


**PASSO A PASSO**

**CONFIGURAÇÃO  
DO SISTEMA**

# PARA ACESSAR O FORMULÁRIO DE INSCRIÇÃO ENTRE EM:

<http://www.seletivoparfor.ufpi.br>



**01** - Caso não tenha feito a inscrição, clique em (Realizar Inscrição)

**02** - Se já tiver feito a inscrição, clique para entrar em (Login)



# SELETIVO

 Acesso Restrito

03



CPF





03



Senha



 Entrar

 Esqueci a senha

03



 Nova Inscrição

[Página Inicial](#)

**03 - DIGITE O CPF AO QUAL VOCÊ CADASTROU NO SISTEMA E EM SEGUIDA A SENHA, CASO NÃO SE LEMBRE DA SENHA CLIQUE EM (ESQUECI A SENHA).**

## Selecione Tipo de Acesso

Acessos existentes:

CANDIDATO(A)




✓ Prosseguir

🏠 Pagina Inicial

**04 - Clique no acesso de CANDIDATO (A)**

**05 - Clique no banner verde (PROSSEGUIR)**

 Submissão Disponível - SELETIVO PARFOR/UFPI 2018.1

 Caso não tenha um leitor PDF instalado, recomendamos a instalação. [Baixar aqui](#)



MINISTERIO DA EDUCAÇÃO - MEC  
UNIVERSIDADE FEDERAL DO PIAUÍ - UFPI  
PRO-REITORIA DE ENSINO DE GRADUAÇÃO - PREG  
PLANO NACIONAL DE FORMAÇÃO DE PROFESSORES DA EDUCAÇÃO BÁSICA/PARFOR



**ANEXO I**  
**EDITAL Nº 27/2018-CSPE/PREG, DE 28 DE MARÇO DE 2018**  
**RELATIVO AO PROCESSO SELETIVO SIMPLIFICADO DE PROFESSOR FORMADOR PARA O PARFOR / UFPI**

**06 - Leia integralmente o Edital N°27/2018 ou Baixe o arquivo em PDF**

**DECLARAÇÃO**

Declaro, sob pena de anulação de minha inscrição no SELETIVO PARFOR/UFPI 2017.1, que:

I - As informações declaradas na submissão são verdadeiras;

II - Conheço as atribuições dos bolsistas do PARFOR PRESENCIAL;

III- Li e aceito todas as condições estabelecidas neste edital.



Sim, desejo iniciar a minha submissão




Não, não vou me inscrever agora

**07 - Leia a Declaração e clique no banner (verde)**

## 08 - Preencha corretamente cada uma das **quatro etapas seguintes**:

✓ Submissão SELETIVO PARFOR/UFPI 2018.1

### ► Etapas de Submissão »

- Etapa 1: Registro dos Dados Cadastrais  08
- Etapa 2: Cadastro do Currículo Lattes  08
- Etapa 3: Cadastro da Planilha de Pontuação  08
- Etapa 4: Geração do Comprovante de Submissão  08

### 📊 Andamento da Submissão



### 📘 Observações

📌 Após gerar o comprovante, você ainda poderá realizar alterações na submissão no período de inscrições, porém deverá gerar novamente o comprovante de submissão.

**09 - Após a conclusão de cada etapa, no lado direito da página irá mostrar um gráfico com o progresso da inscrição!**

**10 - Ao termino de todas as etapas, será gerado um comprovante de inscrição, lembrando que você ainda poderá realizar alterações na submissão no período de inscrições, porém deverá gerar novamente o comprovante de submissão**