



ÍNDICES DA CESTA BÁSICA DA CIDADE DE PARNAÍBA-PI

Ano 3, nº 26, fevereiro de 2022

ISQN #####

Introdução

Tabela 1
Produtos e quantidades da cesta básica segundo as regiões*

ITEM	UND	QUANTIDADE
Carne	kg	4,5
Leite	l	6,0
Feijão	kg	4,5
Arroz	kg	3,6
Farinha branca	kg	3,0
Tomate	kg	12,0
Pão francês	kg	6,0
Café em pó	g	300
Banana	und	90
Açúcar	kg	3,0
Óleo de soja	g	750
Manteiga	g	750

*Alimentos Região 2 - PE, BA, CE, RN, AL, SE, AM, PA, PI, TO, AC, PB, RO, AM, RR e MA

Fonte: DIEESE 2016.

diferença entre os dois custos, o custo em relação ao salário mínimo e salário mínimo líquido, o preço médio, o maior e o menor preço coletado e a diferença entre os dois preços, além das variações absolutas percentuais de todas as categorias verificadas entre o início dos levantamentos, em janeiro de 2020, a fevereiro de 2022.

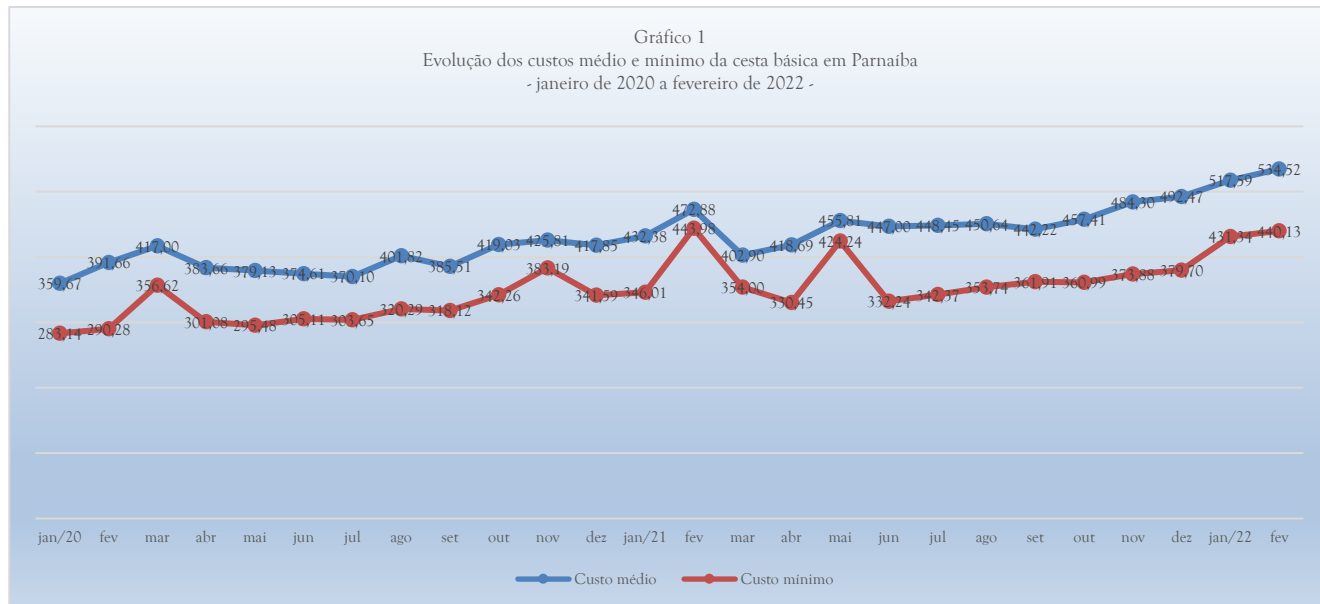
Devido a pandemia de Coronavírus/COVID-19, a coleta de dados foi realizada em regime de contingência. Levantamentos posteriores recuperarão o previsto no modelo original.

O Curso de Ciências Econômicas da Universidade Federal do Delta do Parnaíba, *campus* Ministro Reis Velloso, divulga o Índice da Cesta Básica da Cidade de Parnaíba-PI para o mês de fevereiro de 2022, contribuindo para o bom planejamento das políticas públicas e para a organização das finanças privadas.

Foi utilizada a metodologia de coleta e tratamento de dados elaborada pelo Departamento Intersindical de Estatística e Estudos Econômicos - DIEESE, lançada em janeiro de 2016. A Cesta Básica de Alimentos Nacional - ver tabela 1, foi a definida pelo decreto-lei nº 399, de abril de 1938. O Piauí está inserido na região 2.

Os valores apresentados na tabela 3 refletem o custo médio mensal familiar com cada produto da Cesta Básica e as análises derivadas. O levantamento foi realizado no período de 14 a 28 de janeiro. Foram destacados o custo médio, o custo mínimo, a

Resultados



O custo médio da Cesta Básica de Alimentos em Parnaíba-PI em fevereiro de 2022 foi **R\$534,52**; uma variação absoluta de R\$16,92; ou 3,27% em relação a janeiro, uma variação acumulada de 48,63% de janeiro de 2020, início da série histórica, a janeiro de 2022, e uma variação acumulada de 3,27% entre janeiro e fevereiro.

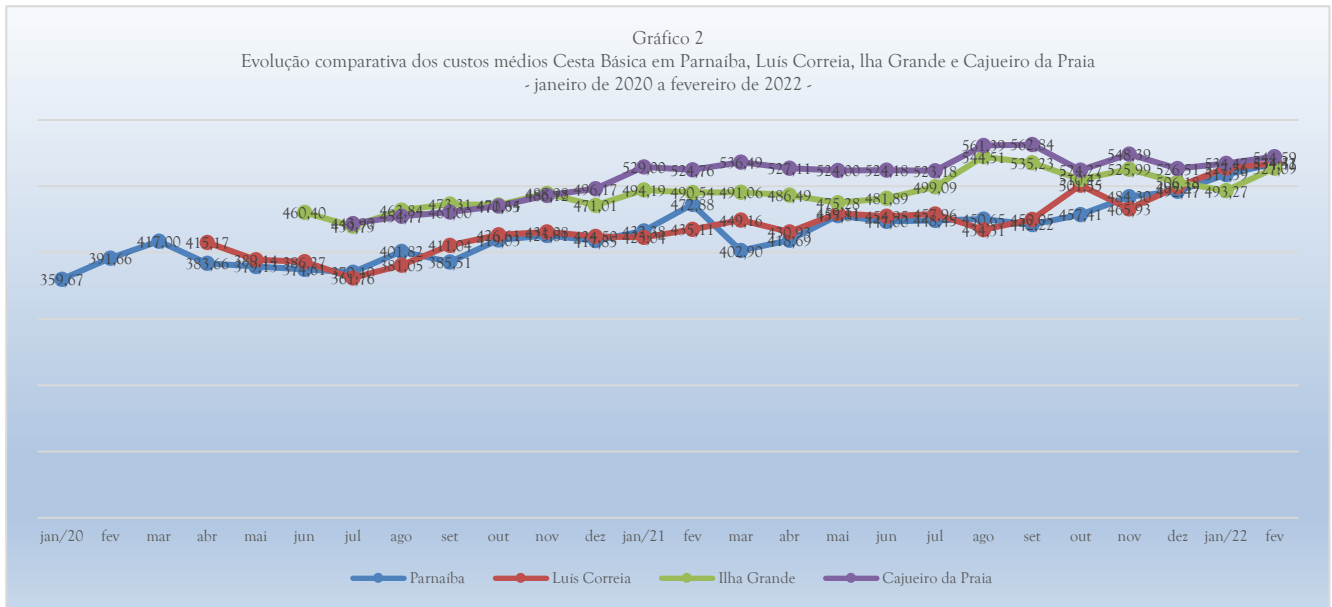
O custo mínimo da Cesta, onde se considera o menor preço coletado de cada item, foi **R\$440,13**; uma variação absoluta de R\$8,79; ou 2,04% em relação a janeiro, uma variação acumulada de 55,44% de janeiro de 2020, início da série histórica, a janeiro de 2022, e uma variação acumulada de 2,04% entre janeiro e fevereiro.

Os gráficos foram elaborados com base nos dados da pesquisa.

A pesquisa da Cesta básica do DIEESE referente a janeiro de 2022, também em regime de contingência, foi publicada em 09 de março. Segundo os resultados, a Cesta Básica em Parnaíba é mais barata que as verificadas em dezesseis das dezessete capitais pesquisadas pela entidade, sendo mais cara somente que Aracaju, com R\$516,82. Teresina continua não sendo pesquisada. A pesquisa realizada pelo Programa Estadual de Proteção e Defesa do Consumidor - PROCON MPPI, em parceria com o Procon Municipal de Teresina, utiliza metodologia e lista de produtos incompatíveis com as adotadas pelo Dieese, sendo, portanto, inviável a elaboração de análises comparativas.



UNIVERSIDADE FEDERAL DO DELTA DO PARNAÍBA
Campus Ministro Reis Velloso
Coordenação do Curso de Ciências Econômicas
Índices da Cesta Básica do Litoral do Piauí - Parnaíba
Prof. MSc. Moacyr Ferraz do Lago: - responsável técnico



O custo da Cesta Básica na cidade de Parnaíba é, em média, R\$0,11; ou 0,02%; maior que o verificado na cidade de Luís Correia no mesmo período: R\$534,41.

É, em média, R\$7,43; ou aproximadamente 1,41%; maior que o verificado na cidade de Ilha Grande no mesmo período, R\$527,09.

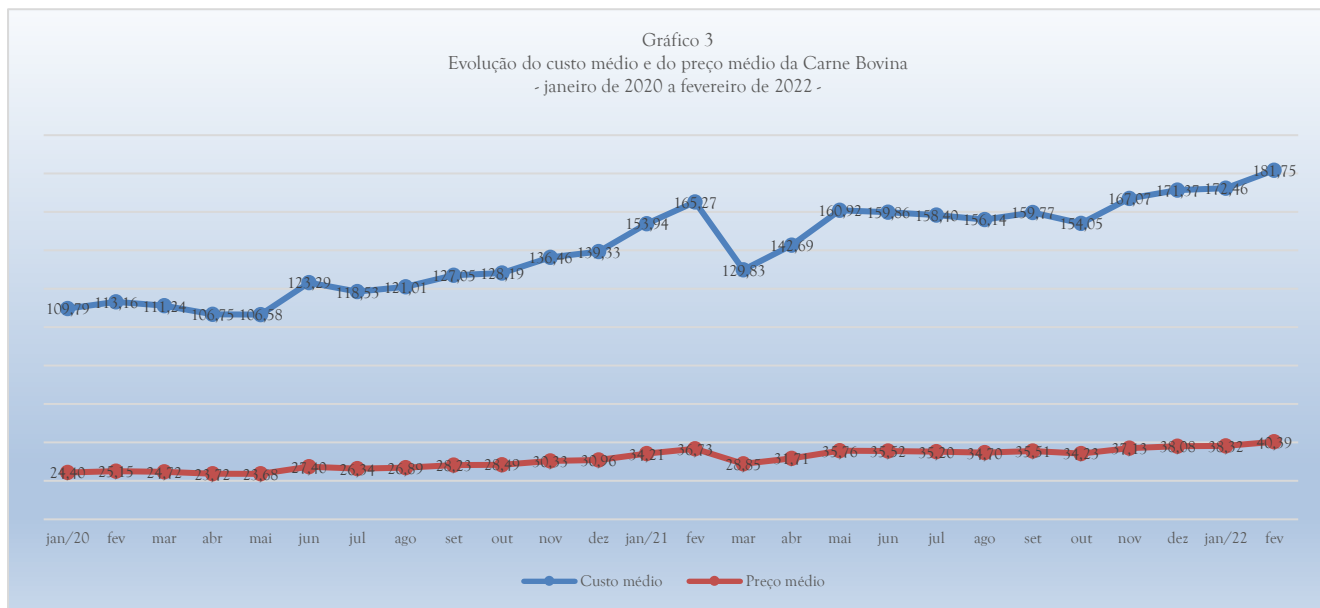
É, em média, R\$10,08; ou -1,85%; menor que o verificado na cidade de Cajueiro da Praia no mesmo período, R\$544,59.



UNIVERSIDADE FEDERAL DO DELTA DO PARNAÍBA
Campus Ministro Reis Velloso
Coordenação do Curso de Ciências Econômicas
Índices da Cesta Básica do Litoral do Piauí - Parnaíba
Prof. MSc. Moacyr Ferraz do Lago: - responsável técnico



Gráfico 3
Evolução do custo médio e do preço médio da Carne Bovina
- janeiro de 2020 a fevereiro de 2022 -

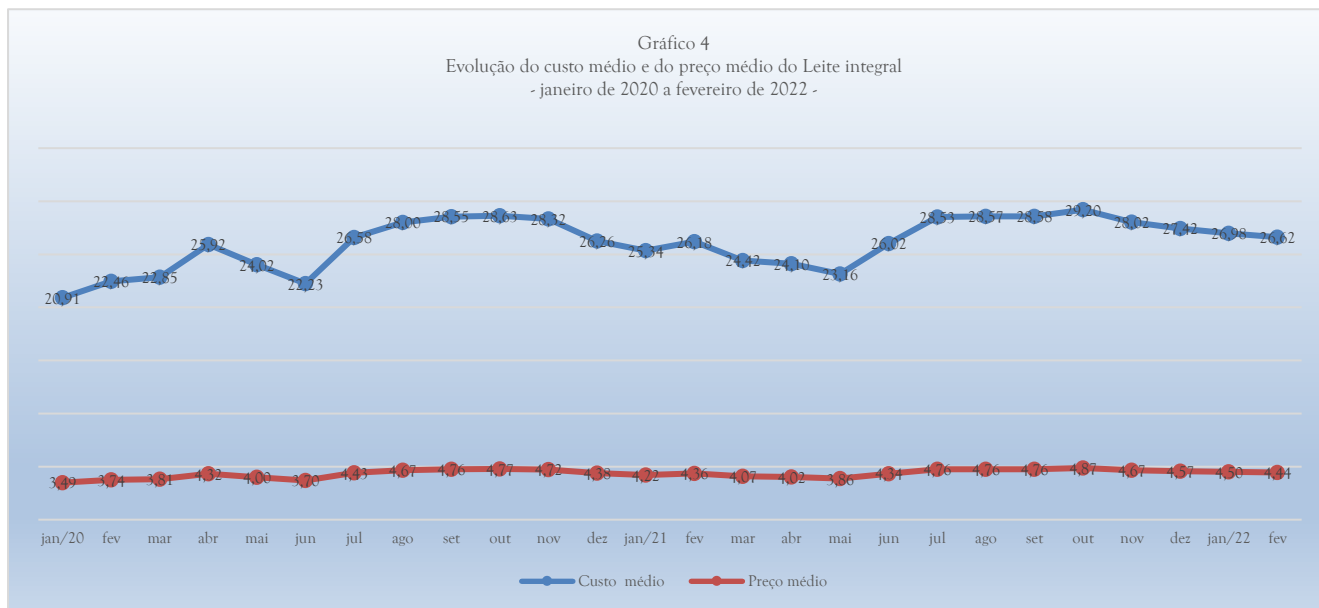


A Carne Bovina apresentou em fevereiro de 2022 um custo médio mensal de R\$181,75; uma variação de 5,39% em relação a janeiro, uma variação absoluta de R\$9,29; uma variação acumulada de 65,54% entre janeiro de 2020, início da série histórica, e fevereiro de 2022, e uma variação acumulada de 5,39% entre janeiro e fevereiro, se considerados os 4,5kg consumidos em média por família mensalmente, previstos na Tabela 1.

O preço médio foi R\$40,39 por quilograma; uma variação absoluta de R\$2,06; correspondendo a uma variação de 5,39%, uma variação acumulada de 65,54% de janeiro de 2020, início da série histórica, a fevereiro de 2022, e uma variação acumulada de 5,39% entre janeiro e fevereiro.



UNIVERSIDADE FEDERAL DO DELTA DO PARNAÍBA
Campus Ministro Reis Velloso
Coordenação do Curso de Ciências Econômicas
Índices da Cesta Básica do Litoral do Piauí - Parnaíba
Prof. MSc. Moacyr Ferraz do Lago: - responsável técnico



O Leite integral apresentou em fevereiro de 2022 um custo médio mensal de R\$26,62; uma variação de R\$0,36; ou -1,33% em relação a janeiro, uma variação acumulada de 27,29% de fevereiro de 2020, início da série histórica, a fevereiro de 2022, e uma variação acumulada de -1,33% entre janeiro e fevereiro, se considerados os seis litros consumidos em média por família mensalmente, previstos na Tabela 1.

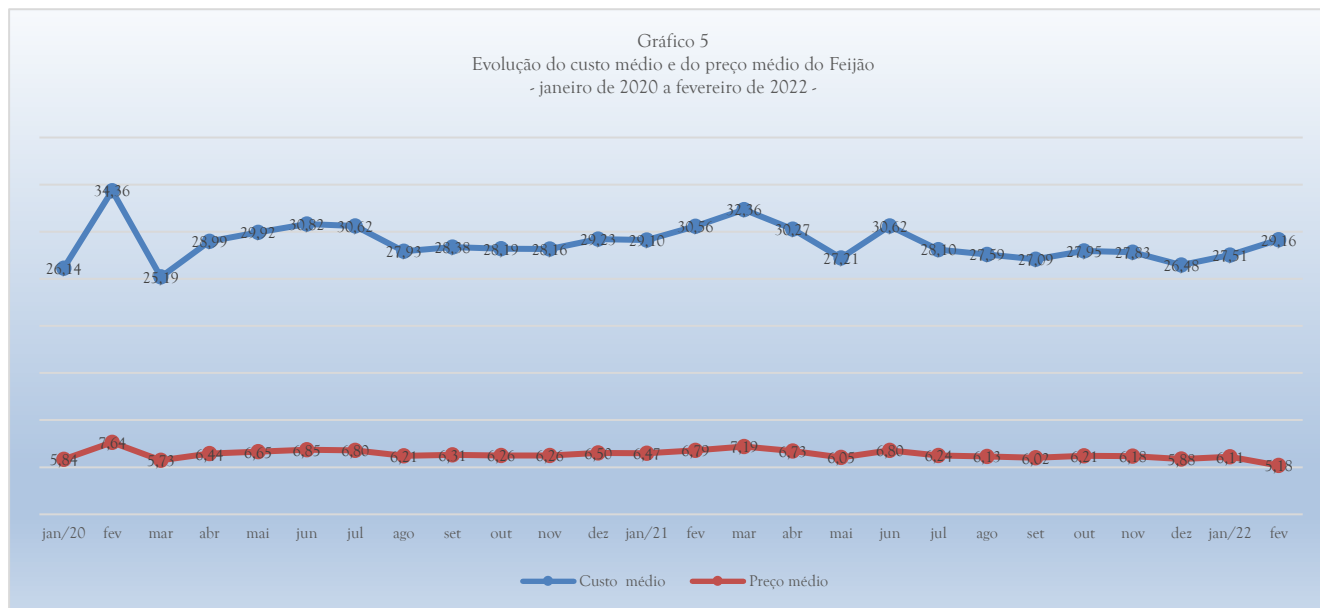
O preço médio foi R\$4,44 por litro; variando R\$0,06 ou -1,33% em relação a janeiro, uma variação acumulada de 27,29% de fevereiro de 2020 a fevereiro de 2022 e uma variação acumulada de -1,33% entre janeiro e fevereiro.



UNIVERSIDADE FEDERAL DO DELTA DO PARNAÍBA
Campus Ministro Reis Velloso
Coordenação do Curso de Ciências Econômicas
Índices da Cesta Básica do Litoral do Piauí - Parnaíba
Prof. MSc. Moacyr Ferraz do Lago: - responsável técnico



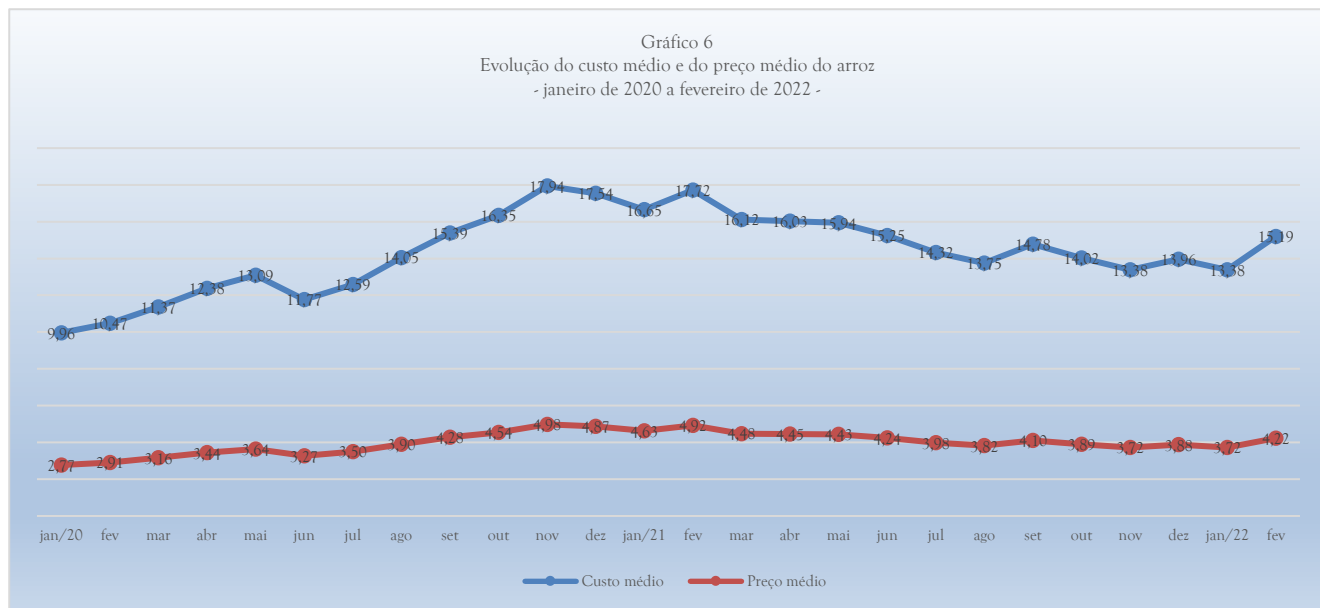
Gráfico 5
Evolução do custo médio e do preço médio do Feijão
- janeiro de 2020 a fevereiro de 2022 -



O Feijão apresentou em fevereiro de 2022 um custo médio mensal de R\$29,16; uma variação de R\$1,65; ou 5,98% em relação a janeiro, uma variação acumulada de 11,56% de fevereiro de 2020, início da série histórica, a fevereiro de 2022, e uma variação acumulada de 5,98% entre janeiro e fevereiro, se considerados os 4,5kg consumidos em média por família mensalmente, previstos na Tabela 1.

O preço médio foi R\$5,18 por quilograma; variando R\$0,93 ou -15,21% em relação a janeiro, uma variação acumulada de -11,29% de fevereiro de 2020 a fevereiro de 2022 e uma variação acumulada de -15,21% entre janeiro e fevereiro.

Gráfico 6
 Evolução do custo médio e do preço médio do arroz
 - janeiro de 2020 a fevereiro de 2022 -



O Arroz apresentou em fevereiro de 2022 um custo médio mensal de R\$15,19 uma variação de R\$1,81; ou 13,51% em relação a janeiro de 2021, uma variação acumulada de 52,43% de fevereiro de 2020, início da série histórica, a fevereiro de 2022, e uma variação acumulada de 13,51% entre janeiro e fevereiro, se considerados os 3,6kg consumidos em média por família mensalmente, previstos na Tabela 1.

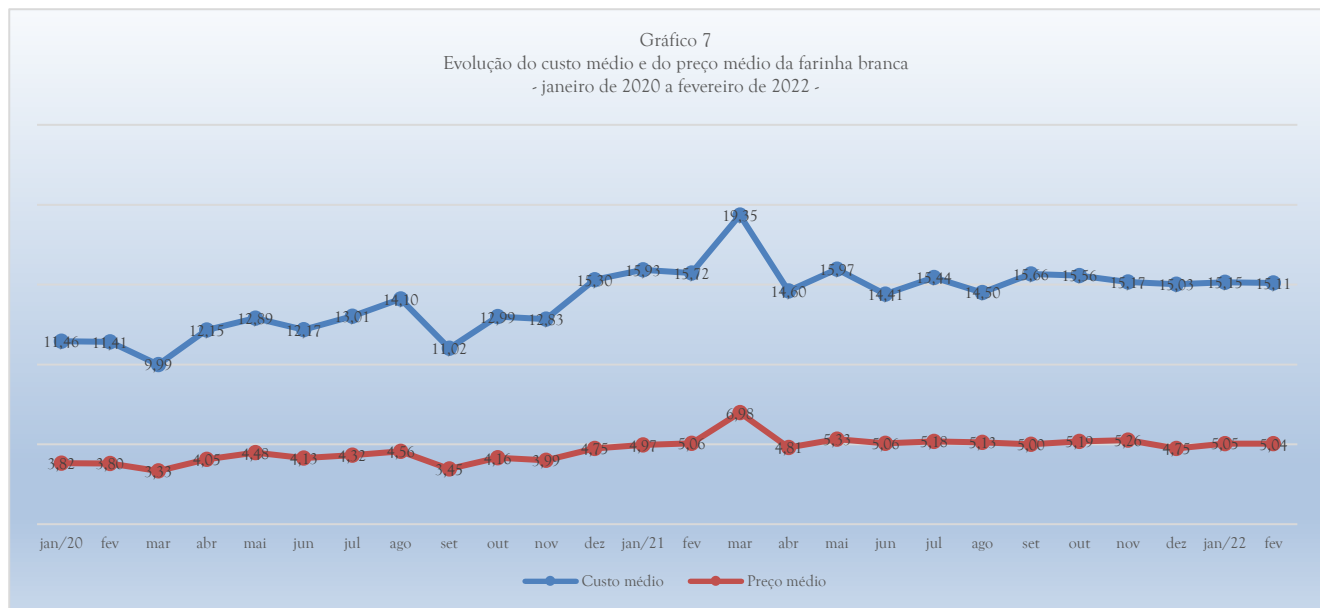
O preço médio foi R\$4,22 por quilograma; variando R\$0,50 ou 13,51% em relação a janeiro, uma variação acumulada de 52,43% de fevereiro de 2020 a fevereiro de 2022 e uma variação acumulada de 13,51% entre janeiro e fevereiro.



UNIVERSIDADE FEDERAL DO DELTA DO PARNAÍBA
Campus Ministro Reis Velloso
Coordenação do Curso de Ciências Econômicas
Índices da Cesta Básica do Litoral do Piauí - Parnaíba
Prof. MSc. Moacyr Ferraz do Lago: - responsável técnico



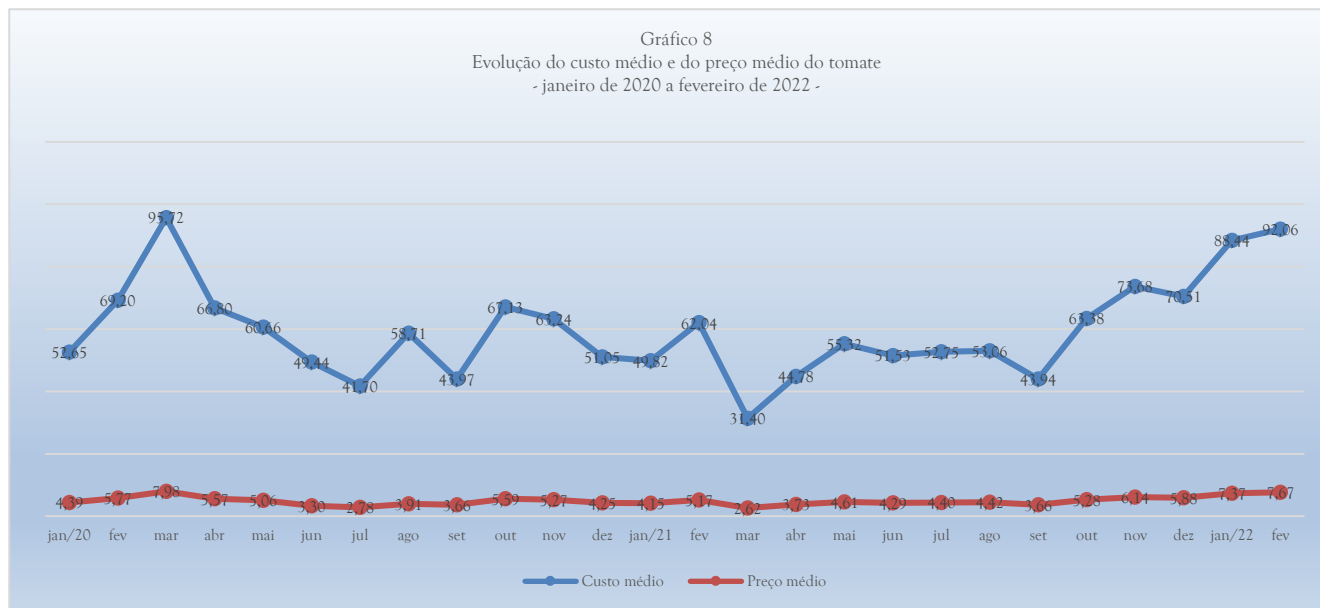
Gráfico 7
Evolução do custo médio e do preço médio da farinha branca
- janeiro de 2020 a fevereiro de 2022 -



A Farinha branca apresentou em fevereiro de 2022 um custo médio mensal de R\$15,11; uma variação de R\$0,04; ou -0,26% em relação a janeiro, uma variação acumulada de 31,82% de fevereiro de 2020, início da série histórica, a fevereiro de 2022, e uma variação acumulada de -0,26% entre janeiro e fevereiro, se considerados os três quilogramas consumidos em média por família mensalmente, previstos na Tabela 1.

O preço médio foi R\$5,04 por quilograma; variando R\$0,01 ou -0,26% em relação a janeiro, uma variação acumulada de 31,82% de fevereiro de 2020 a fevereiro de 2022 e uma variação acumulada de -0,26% entre janeiro e fevereiro.

Gráfico 8
 Evolução do custo médio e do preço médio do tomate
 - janeiro de 2020 a fevereiro de 2022 -



O Tomate apresentou em fevereiro de 2022 um custo médio mensal de R\$92,06; uma variação de R\$3,62; ou 4,10% em relação a janeiro, uma variação acumulada de 74,86% de fevereiro de 2020, início da série histórica, a fevereiro de 2022, e uma variação acumulada de 4,10% entre janeiro e fevereiro, se considerados os doze quilogramas consumidos em média por família mensalmente, previstos na Tabela 1.

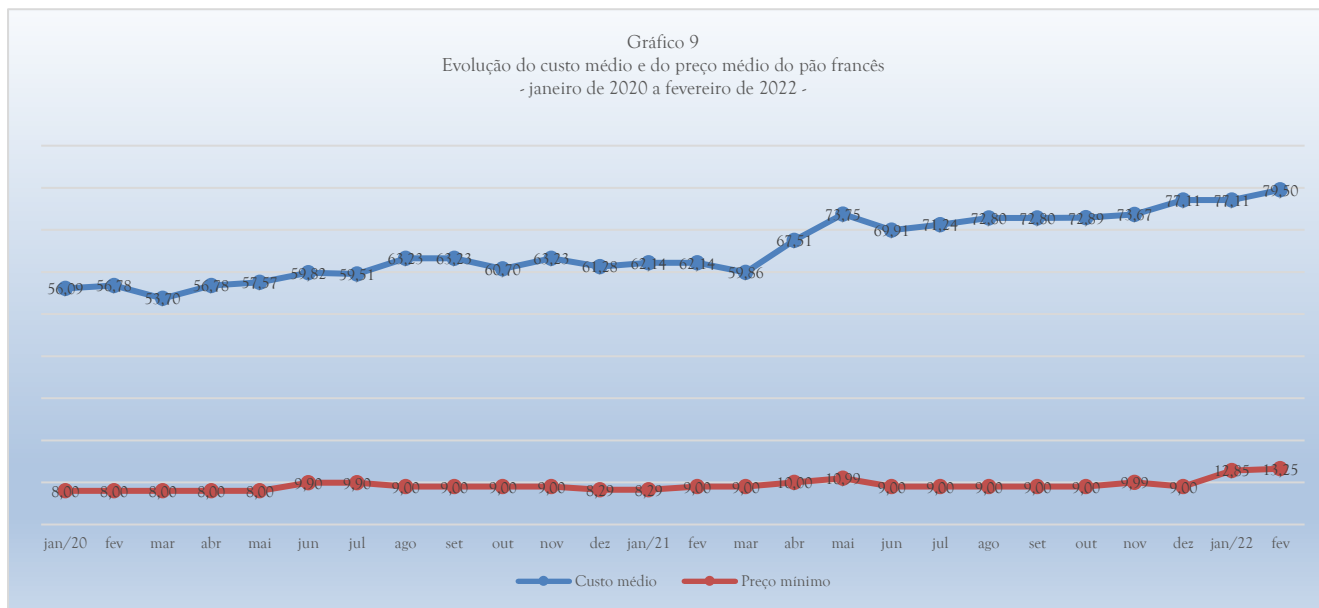
O preço médio foi R\$7,67 por quilograma; variando R\$0,30 ou 4,10% em relação a janeiro, uma variação acumulada de 74,86% de fevereiro de 2020 a fevereiro de 2022 e uma variação acumulada de 4,10% entre janeiro e fevereiro.



UNIVERSIDADE FEDERAL DO DELTA DO PARNAÍBA
Campus Ministro Reis Velloso
Coordenação do Curso de Ciências Econômicas
Índices da Cesta Básica do Litoral do Piauí - Parnaíba
Prof. MSc. Moacyr Ferraz do Lago: - responsável técnico



Gráfico 9
Evolução do custo médio e do preço médio do pão francês
- janeiro de 2020 a fevereiro de 2022 -



O Pão francês apresentou em fevereiro de 2022 um custo médio mensal de R\$79,50; uma variação de R\$2,39; ou 3,10% em relação a janeiro, uma variação acumulada de 41,75% de fevereiro de 2020, início da série histórica, a fevereiro de 2022, e uma variação acumulada de 3,10% entre janeiro e fevereiro, se considerados os seis quilogramas consumidos em média por família mensalmente, previstos na Tabela 1.

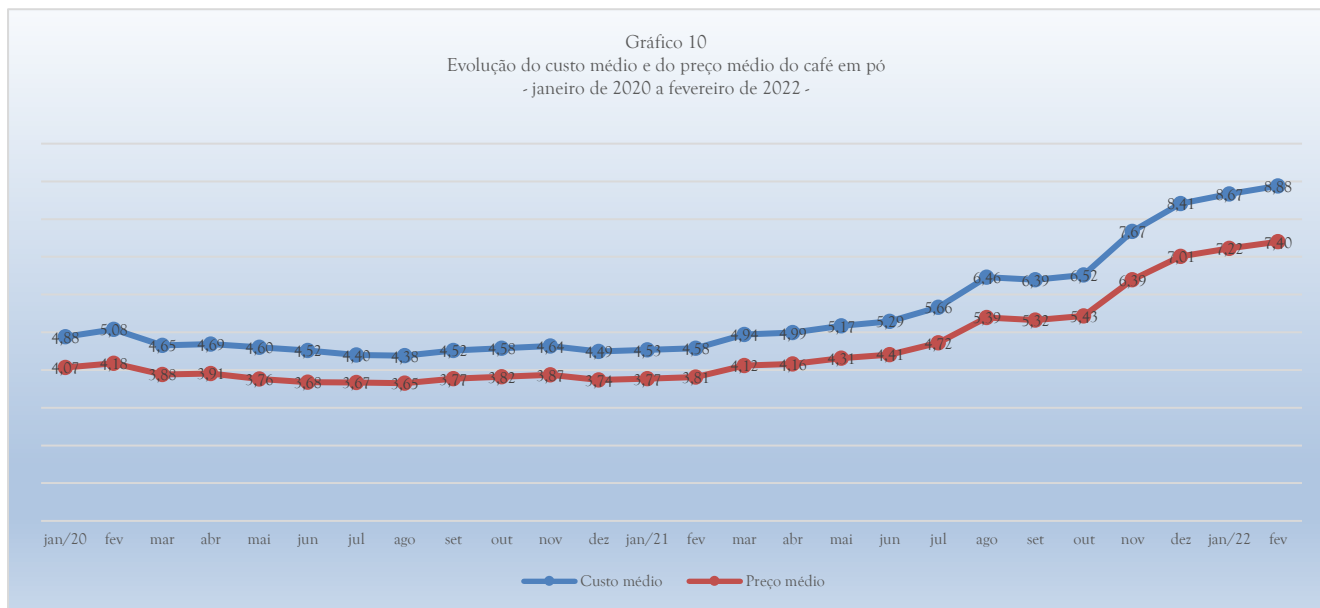
O preço médio foi R\$13,25 por quilograma; variando R\$0,40 ou 3,10% em relação a janeiro, uma variação acumulada de 40,01% de fevereiro de 2020 a fevereiro de 2022 e uma variação acumulada de 3,10% entre janeiro e fevereiro.



UNIVERSIDADE FEDERAL DO DELTA DO PARNAÍBA
Campus Ministro Reis Velloso
Coordenação do Curso de Ciências Econômicas
Índices da Cesta Básica do Litoral do Piauí - Parnaíba
Prof. MSc. Moacyr Ferraz do Lago: - responsável técnico



Gráfico 10
Evolução do custo médio e do preço médio do café em pó
- janeiro de 2020 a fevereiro de 2022 -



O Café em Pó apresentou em fevereiro de 2022 um custo médio mensal de R\$8,88; uma variação de R\$0,21; ou 2,46% em relação a janeiro, uma variação acumulada de 84,59% de fevereiro de 2020, início da série histórica, a fevereiro de 2022, e uma variação acumulada de 2,46% entre janeiro e fevereiro, se considerados os trezentos gramas consumidos em média por família mensalmente, previstos na Tabela 1.

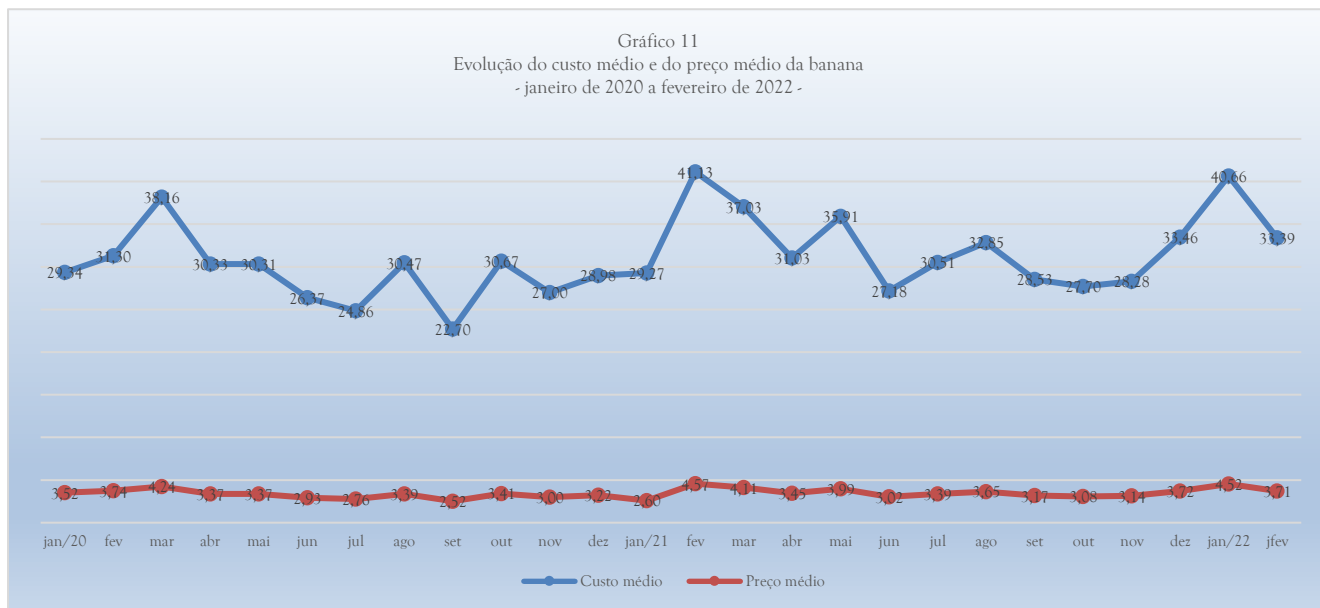
O preço médio foi R\$7,40 por unidade de 250g; variando R\$0,18 ou 2,46% em relação a janeiro, uma variação acumulada de 84,59% de fevereiro de 2020 a fevereiro de 2022 e uma variação acumulada de 2,46% entre janeiro e fevereiro.



UNIVERSIDADE FEDERAL DO DELTA DO PARNAÍBA
Campus Ministro Reis Velloso
Coordenação do Curso de Ciências Econômicas
Índices da Cesta Básica do Litoral do Piauí - Parnaíba
Prof. MSc. Moacyr Ferraz do Lago: - responsável técnico



Gráfico 11
Evolução do custo médio e do preço médio da banana
- janeiro de 2020 a fevereiro de 2022 -



A Banana apresentou em fevereiro de 2022 um custo médio mensal de R\$33,39; uma variação de R\$7,27; ou -17,88% em relação a janeiro, uma variação acumulada de 13,82% de fevereiro de 2020, início da série histórica, a fevereiro de 2022, e uma variação acumulada de -17,88% entre janeiro e fevereiro, se consideradas as noventa unidades consumidas em média por família mensalmente, previstos na Tabela 1.

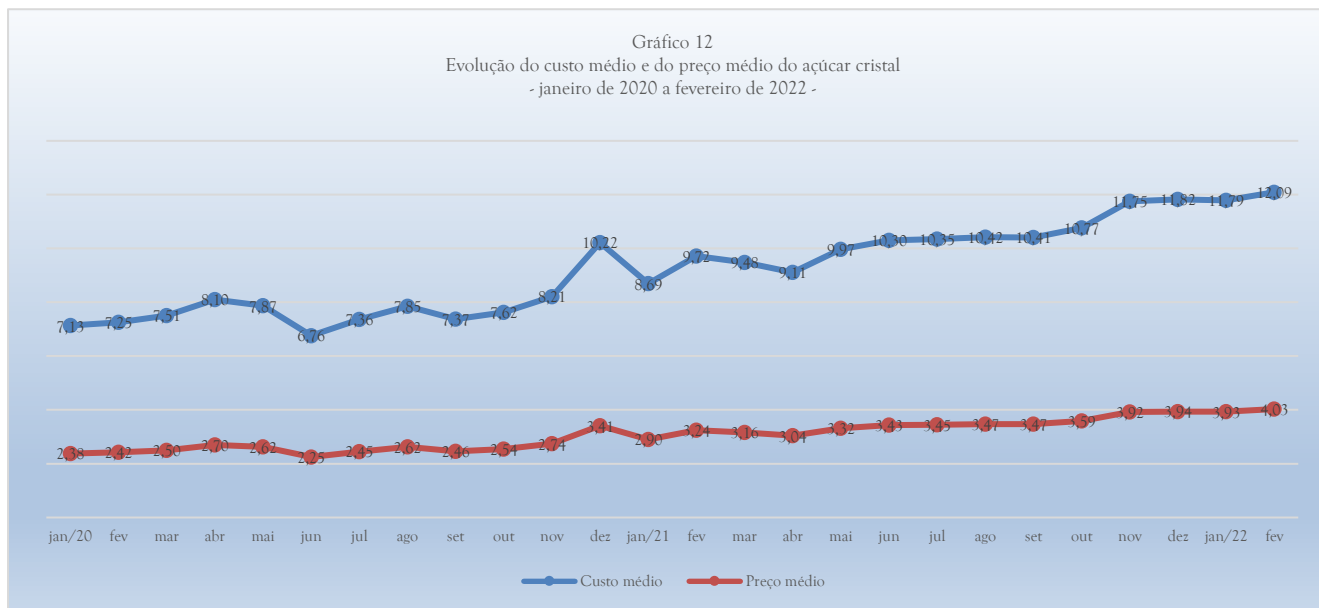
O preço médio foi R\$3,71 por quilograma; variando R\$0,81 ou -17,88% em relação a janeiro, uma variação acumulada de 5,37% de fevereiro de 2020 a fevereiro de 2022 e uma variação acumulada de -17,88% entre janeiro e fevereiro.



UNIVERSIDADE FEDERAL DO DELTA DO PARNAÍBA
Campus Ministro Reis Velloso
Coordenação do Curso de Ciências Econômicas
Índices da Cesta Básica do Litoral do Piauí - Parnaíba
Prof. MSc. Moacyr Ferraz do Lago: - responsável técnico



Gráfico 12
Evolução do custo médio e do preço médio do açúcar cristal
- janeiro de 2020 a fevereiro de 2022 -



O Açúcar cristal apresentou em fevereiro de 2022 um custo médio mensal de R\$12,09; uma variação de R\$0,29; ou 2,50% em relação a janeiro, uma variação acumulada de 69,50% de fevereiro de 2020, início da série histórica, a fevereiro de 2022, e uma variação acumulada de 2,50% entre janeiro e fevereiro, se considerados os três quilogramas consumidos em média por família mensalmente, previstos na Tabela 1.

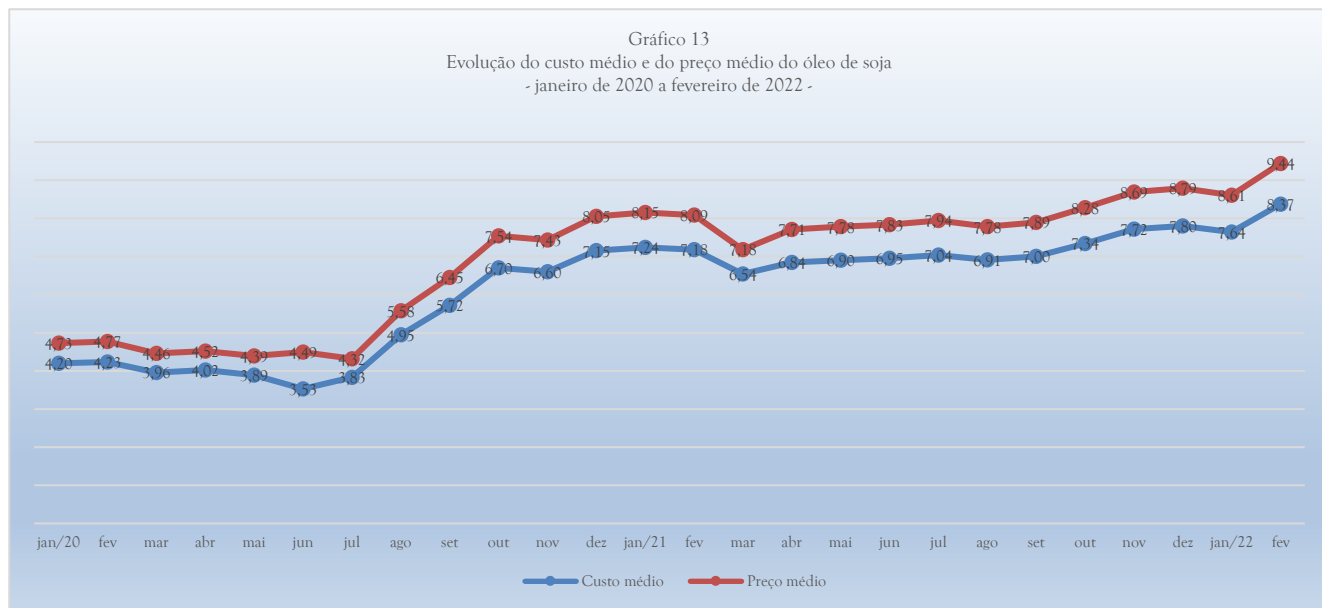
O preço médio foi R\$4,03 por quilograma; variando R\$0,10 ou 2,50% em relação a janeiro, uma variação acumulada de 69,50% de fevereiro de 2020 a fevereiro de 2022 e uma variação acumulada de 2,50% entre janeiro e fevereiro.



UNIVERSIDADE FEDERAL DO DELTA DO PARNAÍBA
Campus Ministro Reis Velloso
Coordenação do Curso de Ciências Econômicas
Índices da Cesta Básica do Litoral do Piauí - Parnaíba
Prof. MSc. Moacyr Ferraz do Lago: - responsável técnico



Gráfico 13
Evolução do custo médio e do preço médio do óleo de soja
- janeiro de 2020 a fevereiro de 2022 -



O Óleo de soja apresentou em fevereiro de 2022 um custo médio mensal de R\$8,37; uma variação de R\$0,73; ou 9,59% em relação a janeiro, uma variação acumulada de 99,44% de fevereiro de 2020, início da série histórica, a fevereiro de 2022, e uma variação acumulada de 9,59% entre janeiro e fevereiro, se considerados os 750 gramas consumidos em média por família mensalmente, previstos na Tabela 1.

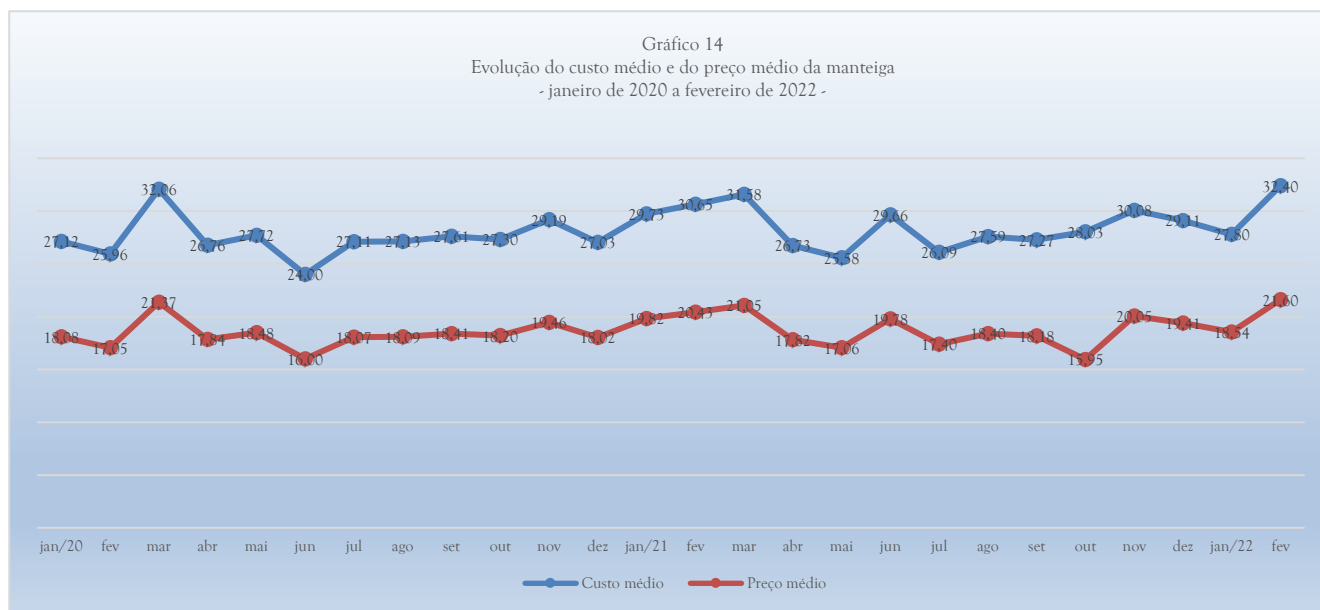
O preço médio foi R\$9,44 por unidade de 900 mililitros; variando R\$0,83 ou 9,59% em relação a janeiro, uma variação acumulada de 99,44% de fevereiro de 2020 a fevereiro de 2022 e uma variação acumulada de 9,59% entre janeiro e fevereiro.



UNIVERSIDADE FEDERAL DO DELTA DO PARNAÍBA
Campus Ministro Reis Velloso
Coordenação do Curso de Ciências Econômicas
Índices da Cesta Básica do Litoral do Piauí - Parnaíba
Prof. MSc. Moacyr Ferraz do Lago: - responsável técnico



Gráfico 14
Evolução do custo médio e do preço médio da manteiga
- janeiro de 2020 a fevereiro de 2022 -



A Manteiga apresentou em fevereiro de 2022 um custo médio mensal de R\$32,40; uma variação de R\$4,60; ou 16,54% em relação a janeiro, uma variação acumulada de 19,47% de fevereiro de 2020, início da série histórica, a fevereiro de 2022, e uma variação acumulada de 16,54% entre janeiro e fevereiro, se considerados os 750 gramas consumidos em média por família mensalmente, previstos na Tabela 1.

O preço médio foi R\$21,60 por unidade de 500 gramas; variando R\$3,07 ou 16,54% em relação a janeiro, uma variação acumulada de 19,46% de fevereiro de 2020 a fevereiro de 2022 e uma variação acumulada de 16,54% entre janeiro e fevereiro.



UNIVERSIDADE FEDERAL DO DELTA DO PARNAÍBA
Campus Ministro Reis Velloso
Coordenação do Curso de Ciências Econômicas
Índices da Cesta Básica do Litoral do Piauí - Parnaíba
Prof. MSc. Moacyr Ferraz do Lago.: - responsável técnico



Gráfico 15
Evolução do custo médio da cesta básica em horas de trabalho
- janeiro de 2020 a fevereiro de 2022 -



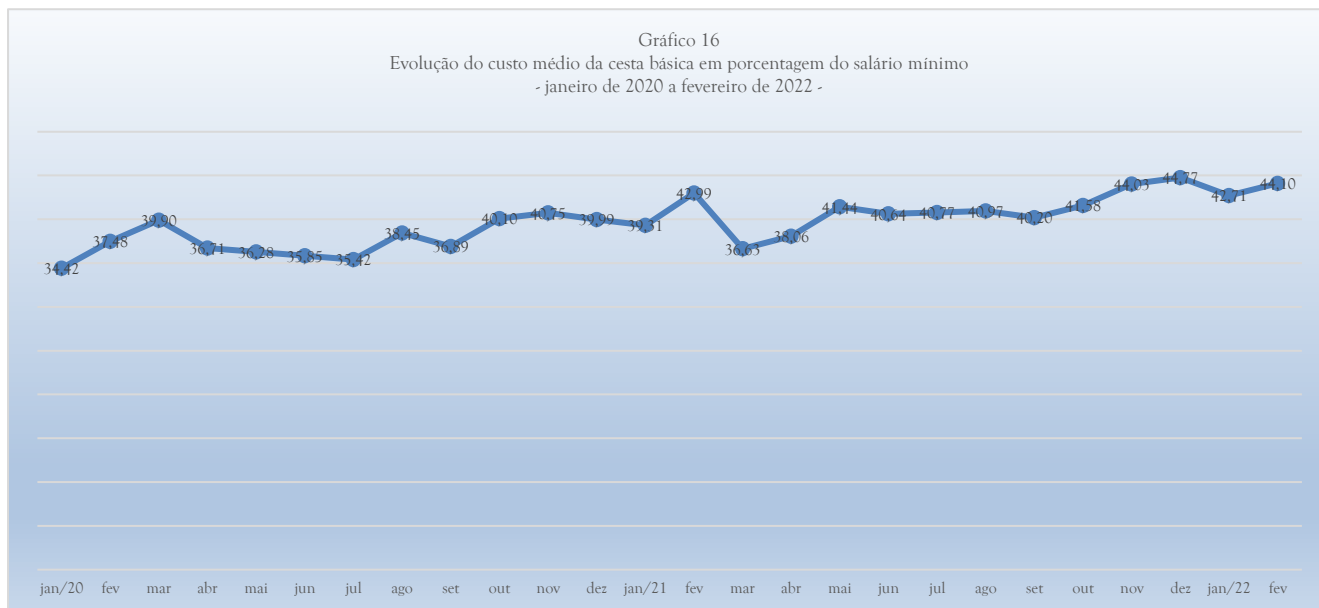
A quantidade de horas de trabalho mensal necessárias para a compra da Cesta Básica de Alimentos em Parnaíba, considerando um trabalhador que recebe um salário mínimo e cumpre uma jornada mensal de 220 horas, que em janeiro foi de 93,95 horas, passou em fevereiro para 97,02 horas, representando uma variação de 3,07 horas ou 3,27%; uma variação acumulada de 28,15% de janeiro de 2020, início da série histórica, a fevereiro de 2022, e uma variação acumulada de 3,27% entre janeiro e fevereiro, implicando em queda significativa na produtividade do trabalho entre janeiro e fevereiro, perda significativa ao longo ano de 2022 e perda significativa ao longo dos vinte e seis meses considerados.



UNIVERSIDADE FEDERAL DO DELTA DO PARNAÍBA
Campus Ministro Reis Velloso
Coordenação do Curso de Ciências Econômicas
Índices da Cesta Básica do Litoral do Piauí - Parnaíba
Prof. MSc. Moacyr Ferraz do Lago: - responsável técnico



Gráfico 16
Evolução do custo médio da cesta básica em porcentagem do salário mínimo
- janeiro de 2020 a fevereiro de 2022 -



A porcentagem do salário mínimo necessário para a compra da Cesta Básica de Alimentos passou de 42,71% em janeiro para 44,10% em fevereiro, uma variação de 1,40p.p. ou 3,27%; uma variação acumulada de 28,15% de janeiro de 2020, início da série histórica, a fevereiro de 2022, e uma variação acumulada de 3,27% entre janeiro e fevereiro, implicando em perda significativa no poder de compra do salário entre janeiro e fevereiro, queda significativa ao longo do ano de 2022 e perda significativa ao longo dos vinte e seis meses considerados.



UNIVERSIDADE FEDERAL DO DELTA DO PARNAÍBA
Campus Ministro Reis Velloso
Coordenação do Curso de Ciências Econômicas
Índices da Cesta Básica do Litoral do Piauí - Parnaíba
Prof. MSc. Moacyr Ferraz do Lago: - responsável técnico



Tabela 2: Produtos e quantidades extra cesta

ITEM	UND
Ovo	1 dúzia
Frango	1kg
Batata	1kg
Laranja	1kg
Macarrão	500g
Farinha de milho	500g
Margarina vegetal	250g
Gasolina	1l
Álcool/etanol	1l
Óleo diesel comum	1l
Gás	13kg
Farinha de arroz	1kg
Goma fresca	1kg
Sardinha em lata	125g
Bolacha cream cracker 3x1	400g
Salsicha suína a granel	1kg

Fonte: Elaboração própria.

A partir de março de 2020 a Pesquisa do Índice da Cesta Básica para a cidade de Parnaíba incluiu itens de alimentação extra cesta. São considerados os seguintes bens, que são de consumo generalizado entre a população, selecionados por pesquisa informal entre consumidores de rendas média e baixa: o ovo de galinha, o frango inteiro fresco ou congelado, a laranja pera, a batata inglesa, o macarrão do tipo espaguete nº 8, a farinha de milho e a margarina vegetal.

A partir do mês de abril foram incluídos os combustíveis: gasolina, álcool/etanol e óleo diesel comuns e o botijão de gás de cozinha (GLP) de treze quilogramas.

A partir de janeiro de 2021 foram incluídas a farinha de arroz, a goma fresca, a sardinha em lata, a bolacha cream cracker 3x1 e a salsicha suína a granel.

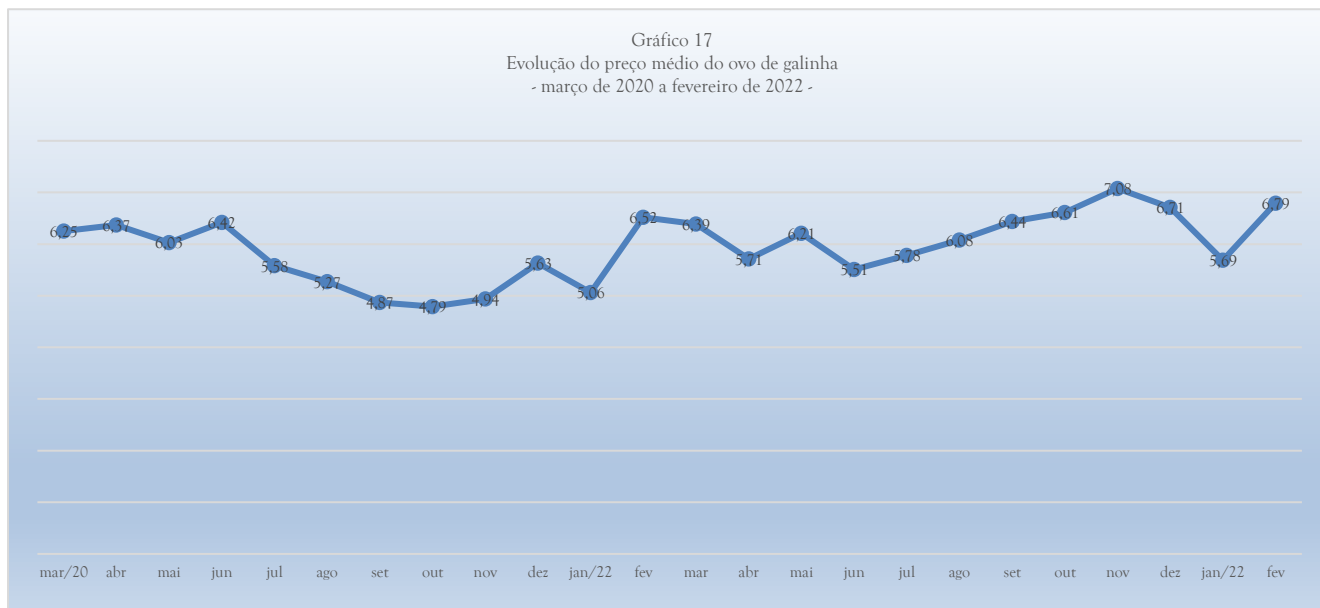
Não existe pesquisa prévia oficial do consumo médio mensal por família para esses produtos. Sendo assim, as análises serão limitadas às variações médias dos preços dos mesmos.



UNIVERSIDADE FEDERAL DO DELTA DO PARNAÍBA
Campus Ministro Reis Velloso
Coordenação do Curso de Ciências Econômicas
Índices da Cesta Básica do Litoral do Piauí - Parnaíba
Prof. MSc. Moacyr Ferraz do Lago: - responsável técnico



Gráfico 17
Evolução do preço médio do ovo de galinha
- março de 2020 a fevereiro de 2022 -



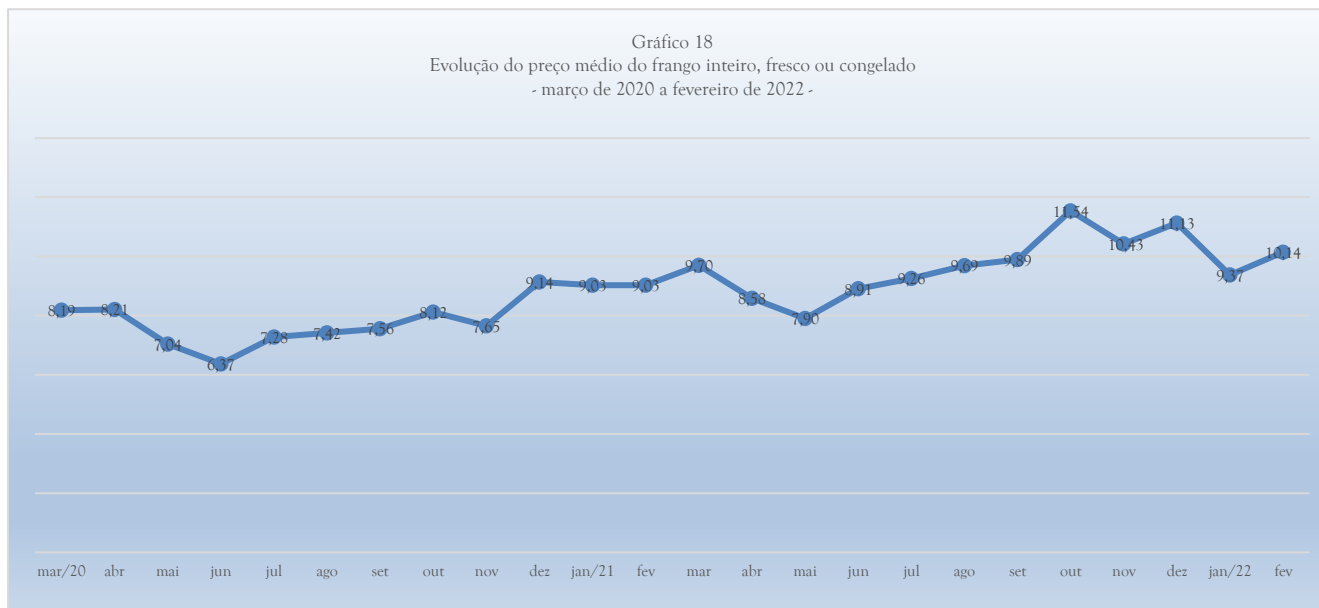
O Ovo de galinha apresentou em fevereiro de 2022 um preço médio de R\$6,79 por dúzia; variando R\$1,11 ou 19,43% em relação a janeiro, uma variação acumulada de 8,79% do início da série histórica, em março de 2020, a janeiro de 2022 e uma variação acumulada de 19,43% entre janeiro e fevereiro de 2022.



UNIVERSIDADE FEDERAL DO DELTA DO PARNAÍBA
Campus Ministro Reis Velloso
Coordenação do Curso de Ciências Econômicas
Índices da Cesta Básica do Litoral do Piauí - Parnaíba
Prof. MSc. Moacyr Ferraz do Lago: - responsável técnico



Gráfico 18
Evolução do preço médio do frango inteiro, fresco ou congelado
- março de 2020 a fevereiro de 2022 -



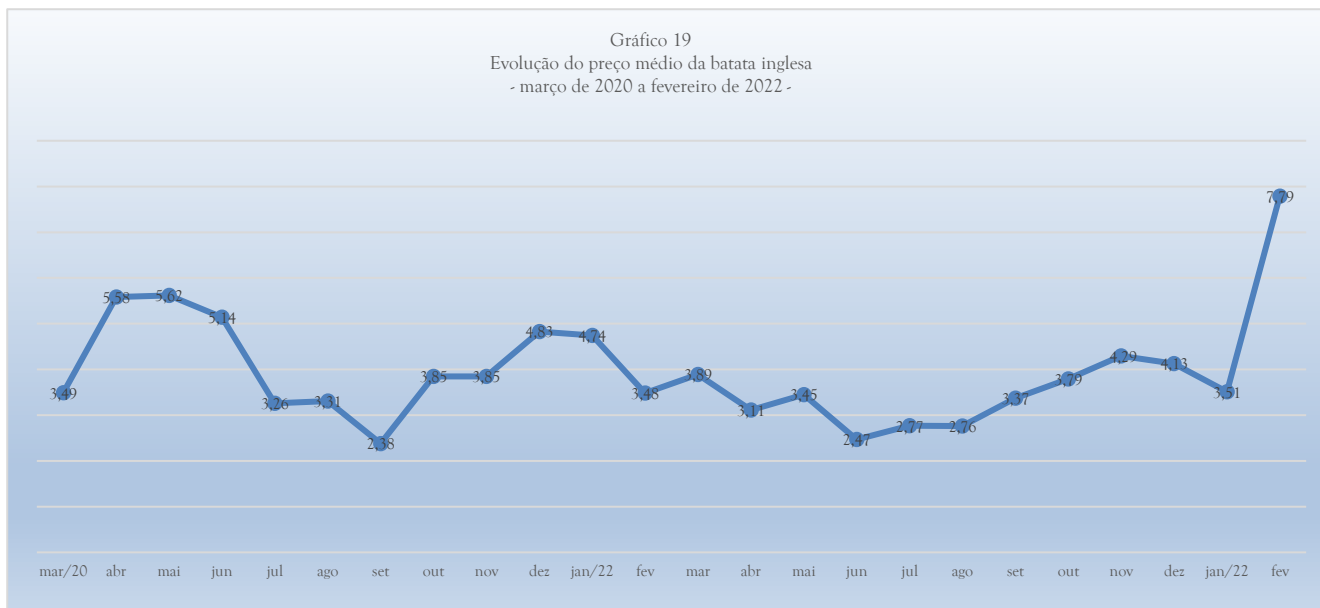
O Frango inteiro, fresco ou congelado apresentou em fevereiro de 2022 um preço médio de R\$10,14 por quilograma; variando R\$0,77 ou 8,25% em relação a janeiro, uma variação acumulada de 23,91% do início da série histórica, em março de 2020, a janeiro de 2022 e uma variação acumulada de 8,25% entre janeiro e fevereiro de 2022.



UNIVERSIDADE FEDERAL DO DELTA DO PARNAÍBA
Campus Ministro Reis Velloso
Coordenação do Curso de Ciências Econômicas
Índices da Cesta Básica do Litoral do Piauí - Parnaíba
Prof. MSc. Moacyr Ferraz do Lago: - responsável técnico



Gráfico 19
Evolução do preço médio da batata inglesa
- março de 2020 a fevereiro de 2022 -



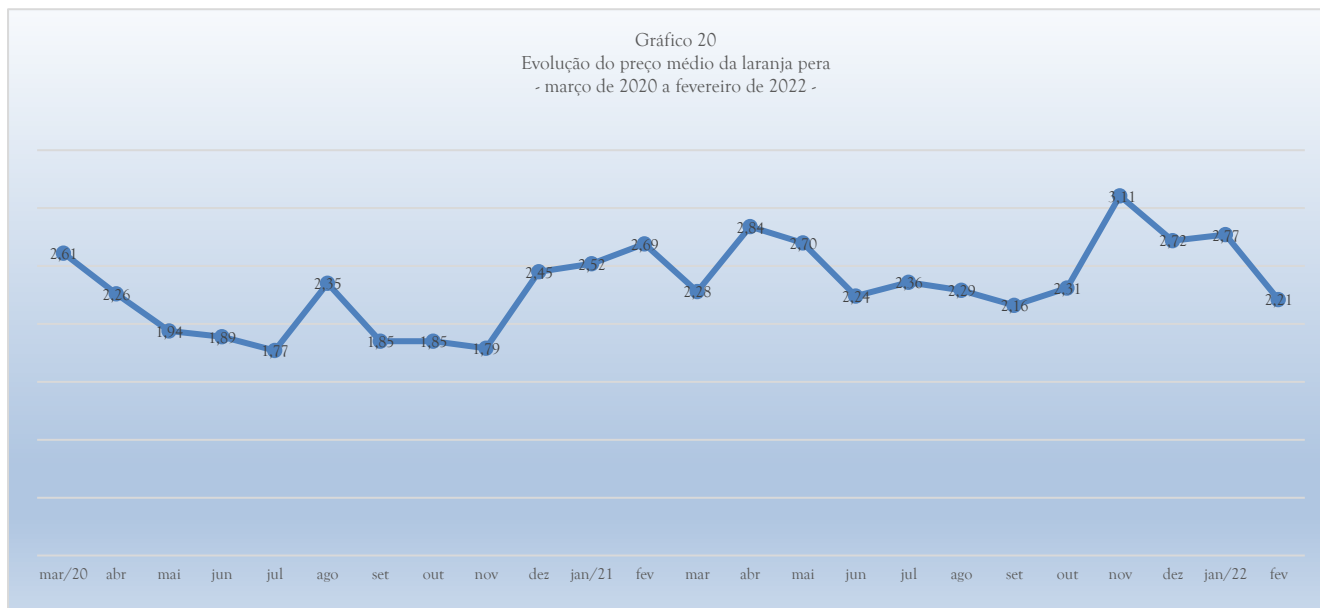
A Batata Inglesa apresentou em fevereiro de 2022 um preço médio de R\$7,79 por quilograma; variando R\$4,28 ou 121,94% em relação a janeiro, uma variação acumulada de 123,22% do início da série histórica, em março de 2020, a janeiro de 2022 e uma variação acumulada de 121,94% entre janeiro e fevereiro de 2022.



UNIVERSIDADE FEDERAL DO DELTA DO PARNAÍBA
Campus Ministro Reis Velloso
Coordenação do Curso de Ciências Econômicas
Índices da Cesta Básica do Litoral do Piauí - Parnaíba
Prof. MSc. Moacyr Ferraz do Lago: - responsável técnico



Gráfico 20
Evolução do preço médio da laranja pera
- março de 2020 a fevereiro de 2022 -



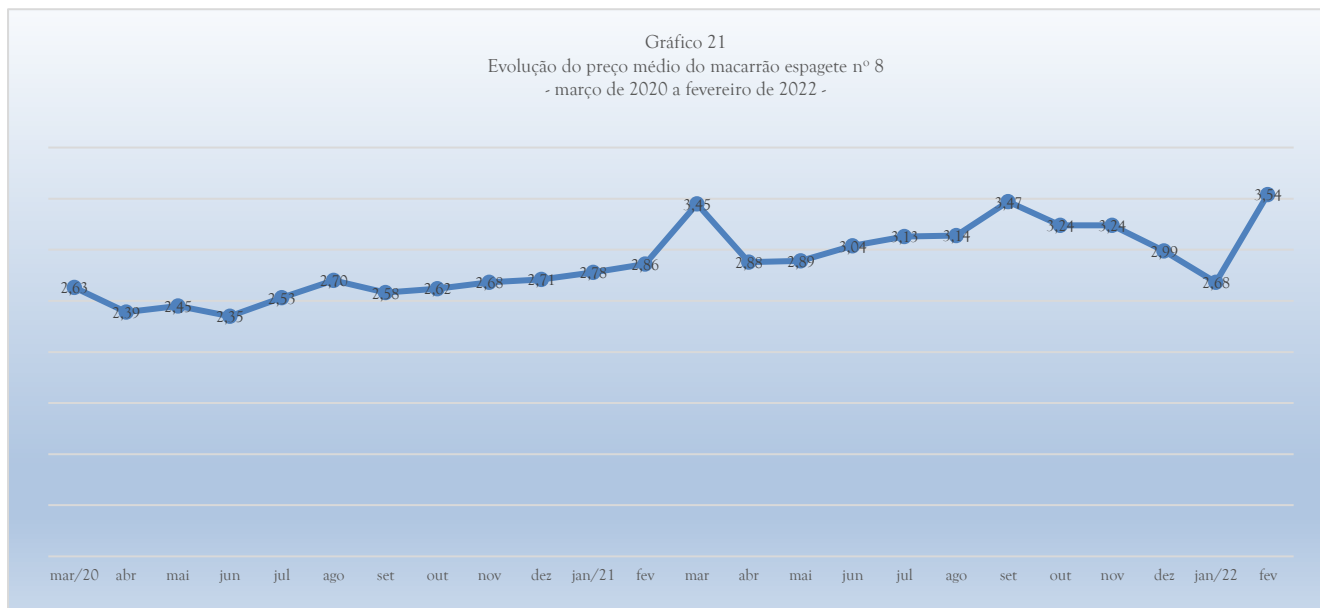
A Laranja pera apresentou em fevereiro de 2022 um preço médio de R\$2,21 por quilograma; variando R\$0,57 ou -20,40% em relação a janeiro, uma variação acumulada de -15,52% do início da série histórica, em março de 2020, a janeiro de 2022 e uma variação acumulada de -20,40% entre janeiro e fevereiro de 2022.



UNIVERSIDADE FEDERAL DO DELTA DO PARNAÍBA
Campus Ministro Reis Velloso
Coordenação do Curso de Ciências Econômicas
Índices da Cesta Básica do Litoral do Piauí - Parnaíba
Prof. MSc. Moacyr Ferraz do Lago: - responsável técnico



Gráfico 21
Evolução do preço médio do macarrão espagete n° 8
- março de 2020 a fevereiro de 2022 -



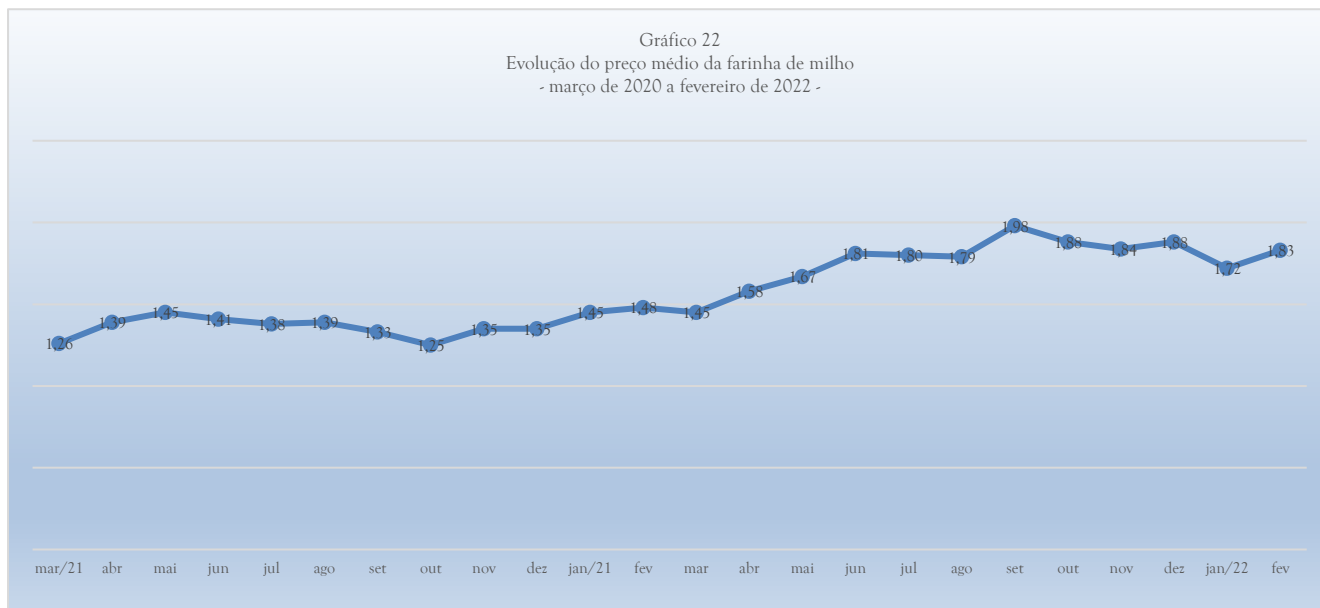
O Macarrão tipo espagete n° 8 apresentou em fevereiro de 2022 um preço médio de R\$3,54 por pacote de quinhentas gramas; variando R\$0,85 ou 31,80% em relação a janeiro, uma variação acumulada de 34,25% do início da série histórica, em março de 2020, a janeiro de 2022 e uma variação acumulada de 31,80% entre janeiro e fevereiro de 2022.



UNIVERSIDADE FEDERAL DO DELTA DO PARNAÍBA
Campus Ministro Reis Velloso
Coordenação do Curso de Ciências Econômicas
Índices da Cesta Básica do Litoral do Piauí - Parnaíba
Prof. MSc. Moacyr Ferraz do Lago.: - responsável técnico



Gráfico 22
Evolução do preço médio da farinha de milho
- março de 2020 a fevereiro de 2022 -



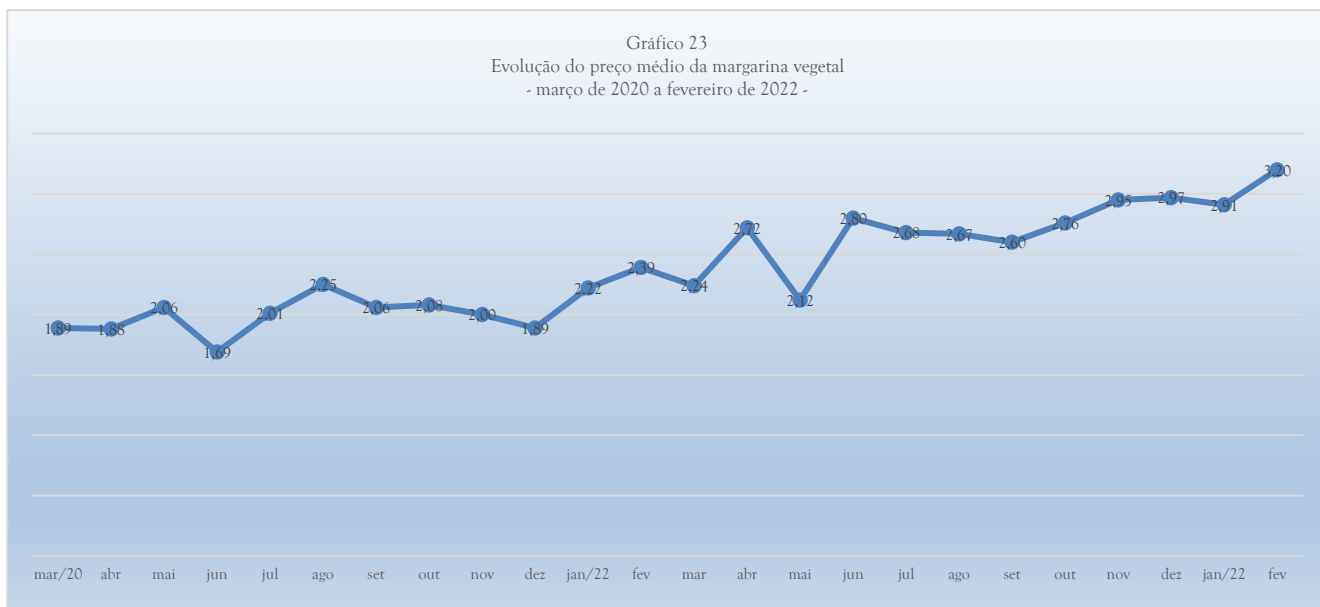
A Farinha de Milho apresentou em fevereiro de 2022 um preço médio de R\$1,83 por unidade de quinhentos gramas; variando R\$0,10 ou 6,07% em relação a janeiro, uma variação acumulada de 44,95% do início da série histórica, em março de 2020, a janeiro de 2022 e uma variação acumulada de 6,07% entre janeiro e fevereiro de 2022.



UNIVERSIDADE FEDERAL DO DELTA DO PARNAÍBA
Campus Ministro Reis Velloso
Coordenação do Curso de Ciências Econômicas
Índices da Cesta Básica do Litoral do Piauí - Parnaíba
Prof. MSc. Moacyr Ferraz do Lago: - responsável técnico



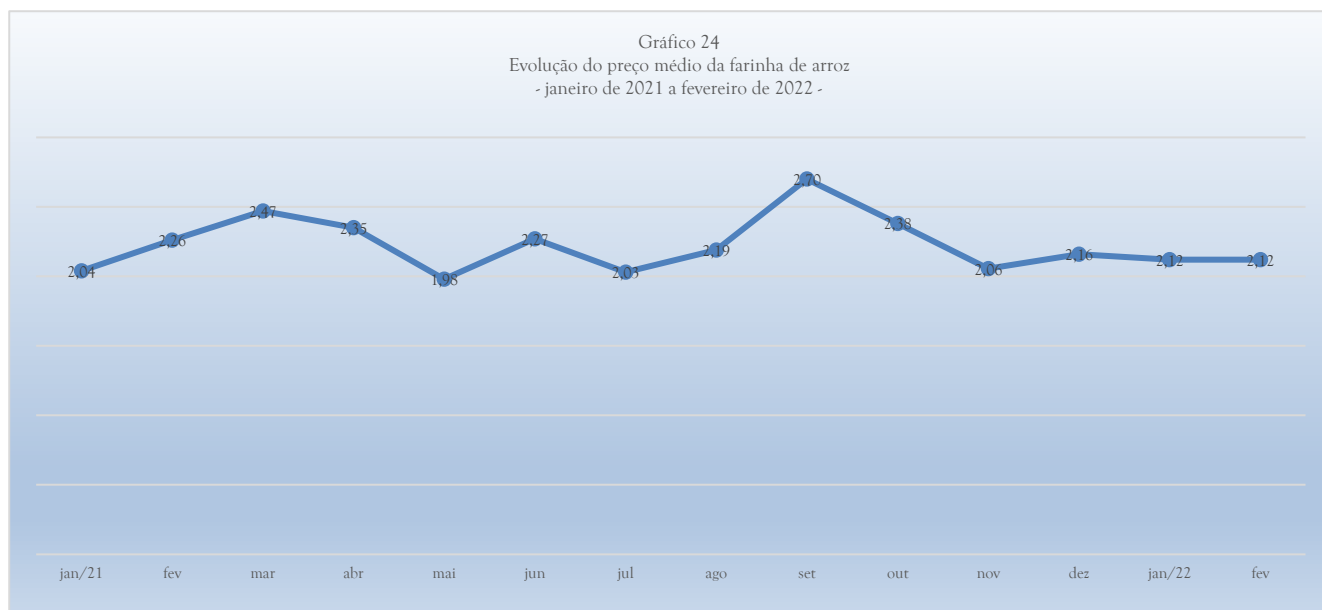
Gráfico 23
Evolução do preço médio da margarina vegetal
- março de 2020 a fevereiro de 2022 -



A Margarina Vegetal apresentou em fevereiro de 2022 um preço médio de R\$3,20 por unidade de 250g; variando R\$0,29 ou 9,83% em relação a janeiro, uma variação acumulada de 69,40% do início da série histórica, em março de 2020, a janeiro de 2022 e uma variação acumulada de 9,83% entre janeiro e fevereiro de 2022.



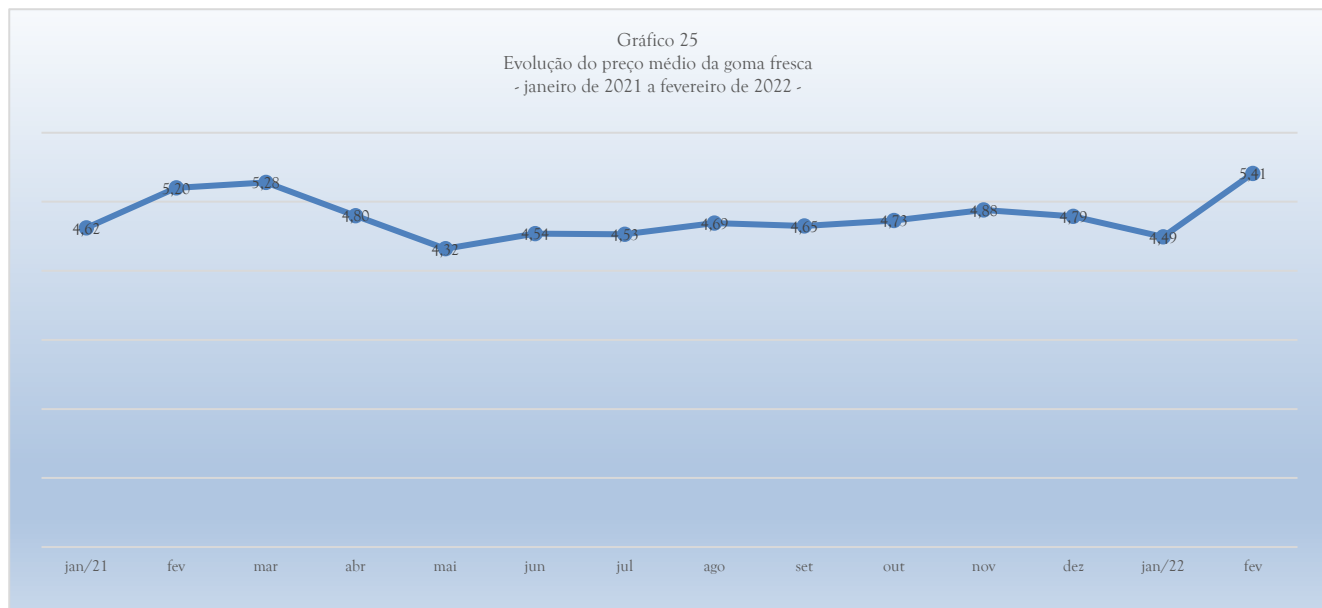
UNIVERSIDADE FEDERAL DO DELTA DO PARNAÍBA
Campus Ministro Reis Velloso
Coordenação do Curso de Ciências Econômicas
Índices da Cesta Básica do Litoral do Piauí - Parnaíba
Prof. MSc. Moacyr Ferraz do Lago: - responsável técnico



A Farinha de Arroz apresentou em fevereiro de 2022 um preço médio de R\$2,12 por unidade de 500g; variando R\$0,01 (a variação foi menor que 0,01; com o valor sendo arredondado) ou 0,03% em relação a janeiro, uma variação acumulada de 0,17% do início da série histórica, em janeiro de 2021 a janeiro de 2022 e uma variação acumulada de 0,03% entre janeiro e fevereiro de 2022.



UNIVERSIDADE FEDERAL DO DELTA DO PARNAÍBA
Campus Ministro Reis Velloso
Coordenação do Curso de Ciências Econômicas
Índices da Cesta Básica do Litoral do Piauí - Parnaíba
Prof. MSc. Moacyr Ferraz do Lago: - responsável técnico



A Goma fresca apresentou em fevereiro de 2022 um preço médio de R\$5,41 por unidade de um quilograma; variando R\$0,92 ou 20,52% em relação a janeiro, uma variação acumulada de 24,58% do início da série histórica, em janeiro 2021 a janeiro de 2022 e uma variação acumulada de 20,52% entre janeiro e fevereiro de 2022.



UNIVERSIDADE FEDERAL DO DELTA DO PARNAÍBA
Campus Ministro Reis Velloso
Coordenação do Curso de Ciências Econômicas
Índices da Cesta Básica do Litoral do Piauí - Parnaíba
Prof. MSc. Moacyr Ferraz do Lago: - responsável técnico



Gráfico 26
Evolução do preço do preço da sardinha em lata
- janeiro de 2021 a fevereiro de 2022 -



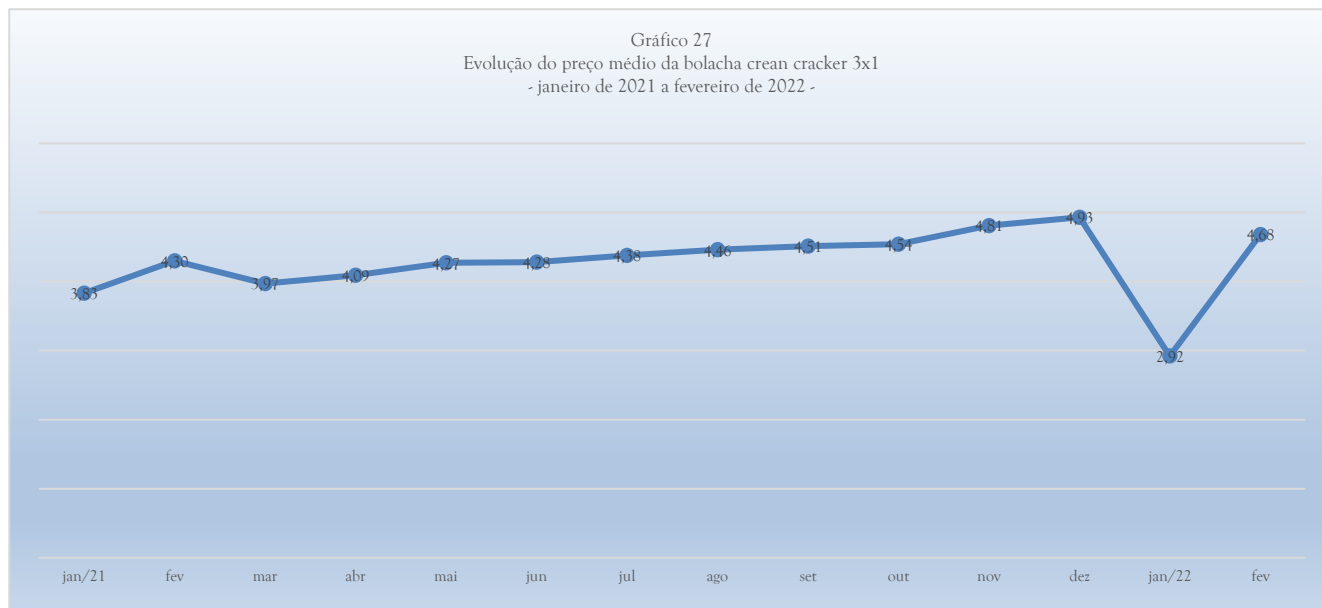
A Sardinha em Lata apresentou em fevereiro de 2022 um preço médio de R\$4,31 por unidade de 125g; variando R\$0,45 ou 11,75% em relação a janeiro, uma variação acumulada de 21,69% do início da série histórica, em janeiro de 2021 a janeiro de 2022 e uma variação acumulada de 11,75% em fevereiro de 2022



UNIVERSIDADE FEDERAL DO DELTA DO PARNAÍBA
Campus Ministro Reis Velloso
Coordenação do Curso de Ciências Econômicas
Índices da Cesta Básica do Litoral do Piauí - Parnaíba
Prof. MSc. Moacyr Ferraz do Lago: - responsável técnico



Gráfico 27
Evolução do preço médio da bolacha cream cracker 3x1
- janeiro de 2021 a fevereiro de 2022 -



A Bolacha Cream Cracker 3x1 apresentou em fevereiro de 2022 um preço médio de R\$4,68 por unidade de 400g; variando R\$1,76 ou 60,16% em relação a janeiro, uma variação acumulada de 22,25% do início da série histórica, em janeiro de 2021 a janeiro de 2022 e uma variação acumulada de 60,16% entre janeiro e fevereiro de 2022.



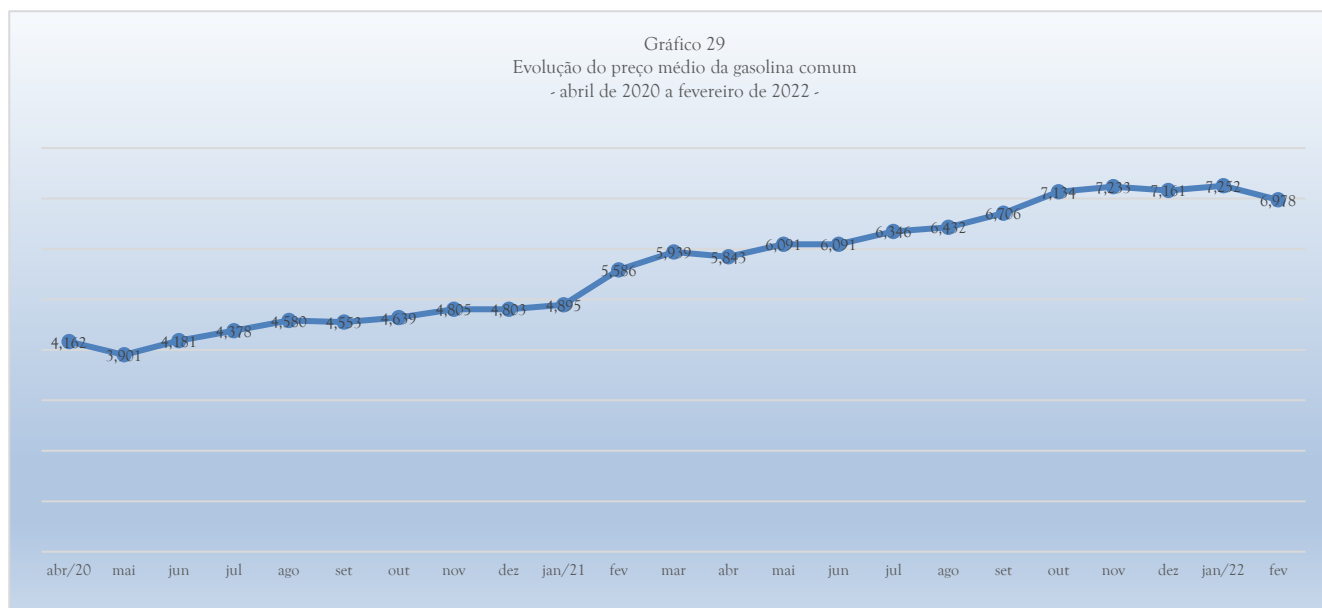
UNIVERSIDADE FEDERAL DO DELTA DO PARNAÍBA
Campus Ministro Reis Velloso
Coordenação do Curso de Ciências Econômicas
Índices da Cesta Básica do Litoral do Piauí - Parnaíba
Prof. MSc. Moacyr Ferraz do Lago: - responsável técnico



A Salsicha Suína a granel apresentou em fevereiro de 2022 um preço médio de R\$12,18 por quilograma; variando R\$2,81 ou -18,72% em relação a janeiro, uma variação acumulada de -0,21% do início da série histórica, em janeiro de 2021 a janeiro de 2022 e uma variação acumulada de -18,72% entre janeiro e fevereiro de 2022.



UNIVERSIDADE FEDERAL DO DELTA DO PARNAÍBA
Campus Ministro Reis Velloso
Coordenação do Curso de Ciências Econômicas
Índices da Cesta Básica do Litoral do Piauí - Parnaíba
Prof. MSc. Moacyr Ferraz do Lago: - responsável técnico



A Gasolina comum apresentou em fevereiro de 2022 um preço médio de R\$6,978 por litro; variando R\$0,24 ou -3,35% em relação a janeiro, uma variação acumulada de 67,64% do início da série histórica, em abril de 2020, a janeiro de 2022 e uma variação acumulada de -3,35% entre janeiro e fevereiro de 2022.



UNIVERSIDADE FEDERAL DO DELTA DO PARNAÍBA
Campus Ministro Reis Velloso
Coordenação do Curso de Ciências Econômicas
Índices da Cesta Básica do Litoral do Piauí - Parnaíba
Prof. MSc. Moacyr Ferraz do Lago: - responsável técnico



Gráfico 30
Evolução do preço médio do álcool/etanol comum
- abril de 2020 a fevereiro de 2022 -



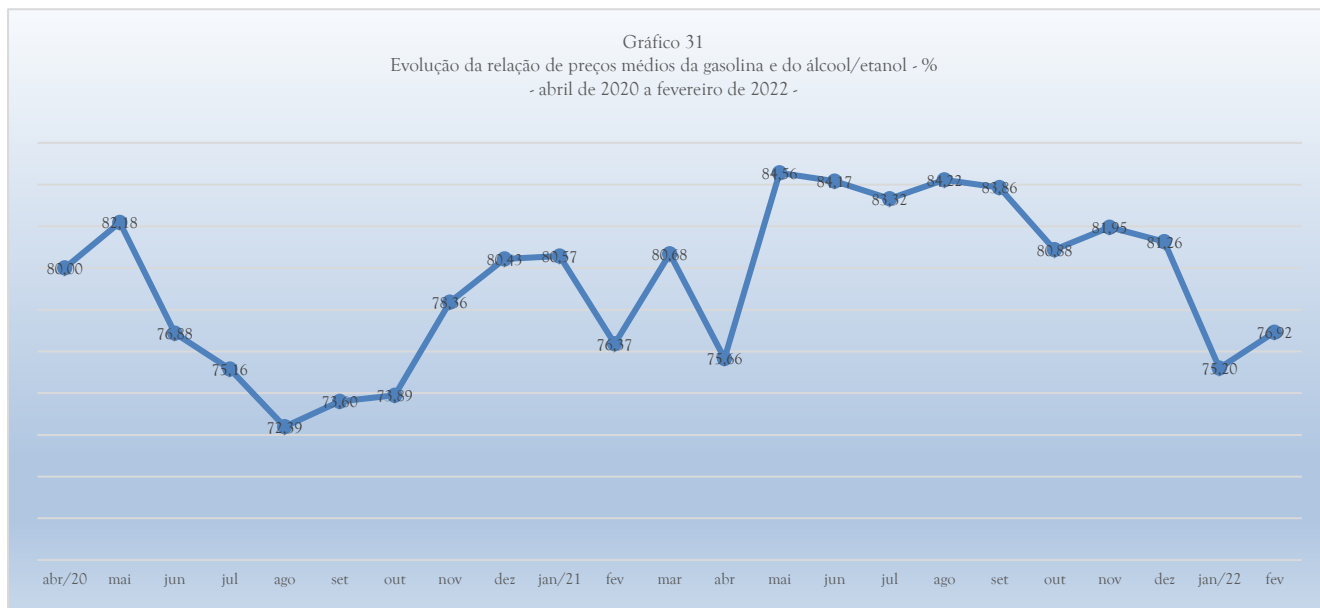
Álcool/Etanol comum apresentou em fevereiro de 2022 um preço médio de R\$5,368 por litro; variando R\$0,07 ou -1,21% em relação a janeiro, uma variação acumulada de 61,19% do início da série histórica, em abril de 2020, a janeiro de 2022 e uma variação acumulada de -1,21% entre janeiro e fevereiro de 2022.



UNIVERSIDADE FEDERAL DO DELTA DO PARNAÍBA
Campus Ministro Reis Velloso
Coordenação do Curso de Ciências Econômicas
Índices da Cesta Básica do Litoral do Piauí - Parnaíba
Prof. MSc. Moacyr Ferraz do Lago: - responsável técnico



Gráfico 31
Evolução da relação de preços médios da gasolina e do álcool/etanol - %
- abril de 2020 a fevereiro de 2022 -



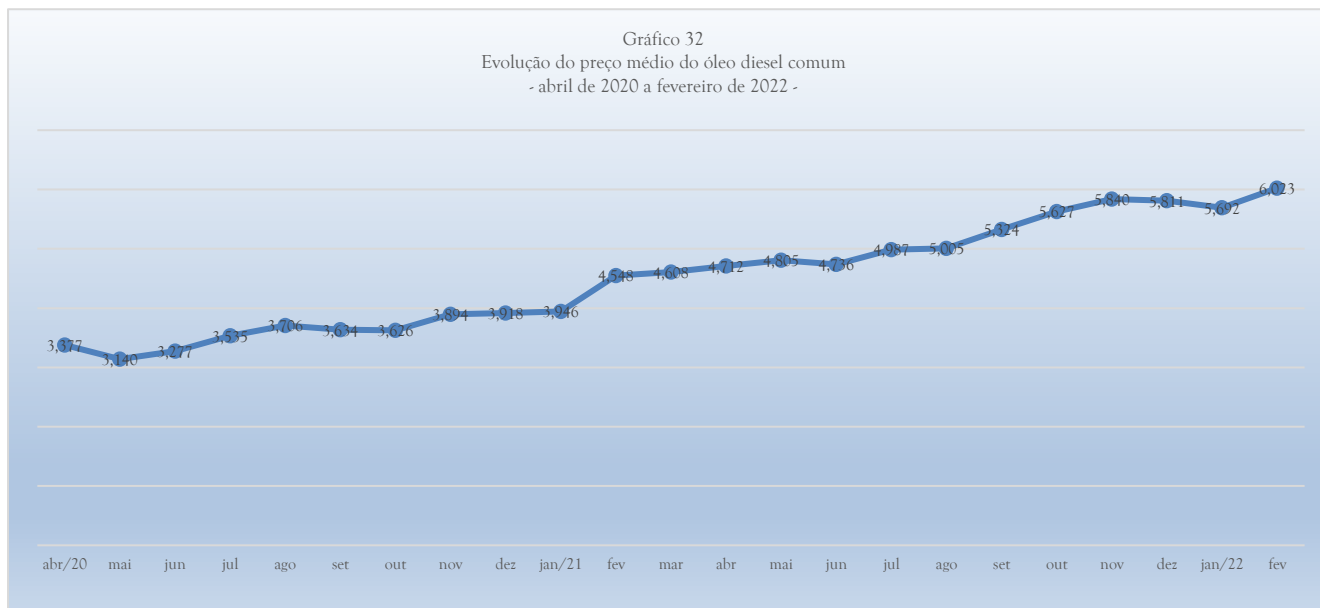
A relação entre os preços médios da gasolina e do álcool/etanol, que em janeiro foi de 0,75 ou 75,26%; em fevereiro de 2022 passou para 0,77 ou 76,92%; uma variação de 2,21%; indicando que continua a ser mais vantajoso para o consumidor optar pela gasolina, como o foi ao longo dos anos de 2020 e 2021, segundo os padrões estabelecidos pelo Instituto Nacional de Metrologia, Qualidade e Tecnologia - Inmetro (até 70%), considerando que o veículo aceite os dois combustíveis.



UNIVERSIDADE FEDERAL DO DELTA DO PARNAÍBA
Campus Ministro Reis Velloso
Coordenação do Curso de Ciências Econômicas
Índices da Cesta Básica do Litoral do Piauí - Parnaíba
Prof. MSc. Moacyr Ferraz do Lago: - responsável técnico



Gráfico 32
Evolução do preço médio do óleo diesel comum
- abril de 2020 a fevereiro de 2022 -



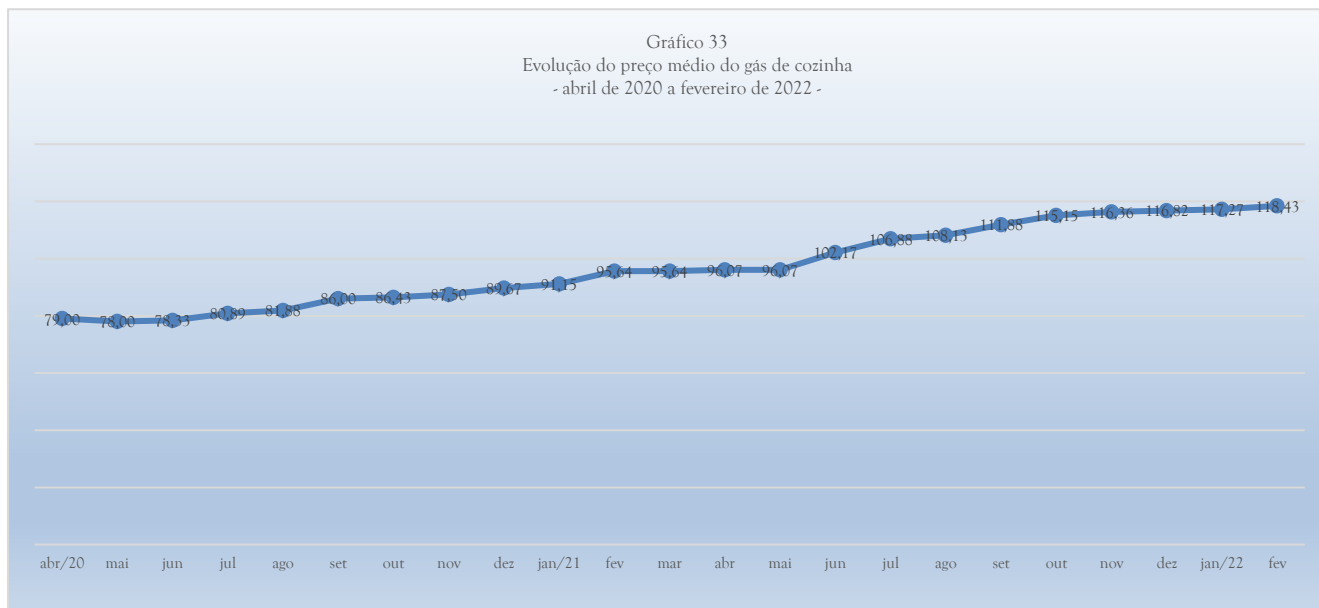
O Óleo Diesel comum apresentou em fevereiro de 2022 um preço médio de R\$6,023 por litro; variando R\$0,06 ou 1,03% em relação a janeiro, uma variação acumulada de 78,37% do início da série histórica, em abril de 2020, a janeiro de 2022 e uma variação acumulada de 1,03% entre janeiro e fevereiro de 2022.



UNIVERSIDADE FEDERAL DO DELTA DO PARNAÍBA
Campus Ministro Reis Velloso
Coordenação do Curso de Ciências Econômicas
Índices da Cesta Básica do Litoral do Piauí - Parnaíba
Prof. MSc. Moacyr Ferraz do Lago: - responsável técnico



Gráfico 33
Evolução do preço médio do gás de cozinha
- abril de 2020 a fevereiro de 2022 -



O Gás de Cozinha apresentou em fevereiro de 2022 um preço médio de R\$118,43 por botijão de treze quilogramas; variando R\$1,16 ou 0,99% em relação a janeiro, uma variação acumulada de 49,90% do início da série histórica, em abril de 2020, a janeiro de 2022 e uma variação acumulada de 0,99% entre janeiro e fevereiro de 2022.



UNIVERSIDADE FEDERAL DO DELTA DO PARNAÍBA
Campus Ministro Reis Velloso
Coordenação do Curso de Ciências Econômicas
Índices da Cesta Básica do Litoral do Piauí - Parnaíba
Prof. MSc. Moacyr Ferraz do Lago - responsável técnico



Custo mínimo mensal	161,96	143,15																									
Varição em relação ao mês anterior	22,32	-18,81																									
Varição em relação ao mês anterior (%)	15,98	-11,61																									
Varição acumulada total (%)	90,42	68,31																									
Varição acumulada 2022 (%)	-	-11,61																									
Diferença entre os custos médio e mínimo mensal	10,50	38,60																									
Diferença entre os custos médio e mínimo mensal (%)	-93,91	-78,76																									
Varição em relação ao mês anterior	-21,23	28,10																									
Varição em relação ao mês anterior (%)	-66,91	267,63																									
Varição acumulada total (%)	-57,56	56,01																									
Varição acumulada 2022 (%)	-	267,63																									
Custo em relação ao salário mínimo (%)	16,50	17,39																									
Varição em relação ao mês anterior (p.p.)	0,10	0,89																									
Varição em relação ao mês anterior (%)	0,63	5,39																									
Varição acumulada total (%)	57,08	65,54																									
Varição acumulada 2022 (%)	-	5,39																									
Custo em relação ao salário mínimo líquido (%)	17,94	18,91																									
Varição em relação ao mês anterior (p.p.)	0,11	0,97																									
Varição em relação ao mês anterior (%)	0,63	5,39																									
Varição acumulada total (%)	57,14	65,60																									
Varição acumulada 2022 (%)	-	5,39																									
Preço médio	38,32	40,39																									
Varição em relação ao mês anterior	0,24	2,06																									
Varição em relação ao mês anterior (%)	0,63	5,39																									
Varição acumulada total (%)	57,08	65,54																									
Varição acumulada 2022 (%)	-	5,39																									
Maior preço coletado	38,99	49,39																									
Menor preço coletado	35,99	31,81																									
Diferença entre o maior e o menor preço	3,00	17,58																									
Diferença entre o maior e o menor preço (%)	8,34	55,27																									
Varição em relação ao mês anterior	-10,46	14,58																									
Varição em relação ao mês anterior (%)	-77,71	486,00																									
Varição acumulada total (%)	-70,30	74,06																									
Varição acumulada 2022 (%)	-	486,00																									
Diferença entre o preço médio e o menor preço	2,33	8,58																									
Diferença entre o preço médio e o menor preço (%)	6,48	26,97																									
Varição em relação ao mês anterior	-4,72	6,24																									
Varição em relação ao mês anterior (%)	-66,91	267,63																									
Varição acumulada total (%)	-57,56	56,01																									
Varição acumulada 2022 (%)	-	267,63																									
LEITE	Jan/20	Feb/20	Mar/20	Abr/20	Mai/20	Jun/20	Jul/20	Ago/20	Sep/20	Out/20	Nov/20	Dez/20	Jan/21	Feb/21	Mar/21	Abr/21	Mai/21	Jun/21	Jul/21	Ago/21	Sep/21	Out/21	Nov/21	Dez/21			
Custo médio mensal	20,91	22,46	22,85	25,92	24,02	22,23	26,58	28,00	28,55	28,63	28,32	26,26	25,34	26,18	24,42	24,10	23,16	26,02	28,53	28,57	28,58	29,20	28,02	27,42			
Varição em relação ao mês anterior	-	1,55	0,38	3,07	-1,90	-1,79	4,36	1,42	0,55	0,08	-0,32	-2,06	-0,92	0,84	-1,76	-0,32	-0,94	2,86	2,51	0,04	0,02	0,61	-1,18	-0,60			

Sábio é aquele que conhece os limites da própria ignorância
 Sócrates



UNIVERSIDADE FEDERAL DO DELTA DO PARNAÍBA
Campus Ministro Reis Velloso
Coordenação do Curso de Ciências Econômicas
Índices da Cesta Básica do Litoral do Piauí - Parnaíba
Prof. MSc. Moacyr Ferraz do Lago - responsável técnico



Variação acumulada 2022 (%)	-	-1,33																					
Custo em relação ao custo médio da Cesta Básica (%)	5,21	4,98																					
Varição em relação ao mês anterior (p.p.)	-0,36	-0,23																					
Varição em relação ao mês anterior (%)	-6,38	-4,46																					
Varição acumulada total (%)	-10,37	-14,36																					
Varição acumulada 2022 (%)	-	-4,46																					
Custo mínimo mensal	23,94	23,10																					
Varição em relação ao mês anterior	6,00	-0,84																					
Varição em relação ao mês anterior (%)	33,44	-3,51																					
Varição acumulada total (%)	33,45	28,77																					
Varição acumulada 2022 (%)	-	-3,51																					
Diferença entre os custos médio e mínimo mensal	3,04	3,52																					
Diferença entre os custos médio e mínimo mensal (%)	-11,27	-13,22																					
Varição em relação ao mês anterior	-6,44	0,48																					
Varição em relação ao mês anterior (%)	-67,93	15,79																					
Varição acumulada total (%)	2,26	18,40																					
Varição acumulada 2022 (%)	-	15,79																					
Custo em relação ao salário mínimo (%)	2,58	2,55																					
Varição em relação ao mês anterior (p.p.)	-0,04	-0,03																					
Varição em relação ao mês anterior (%)	-1,60	-1,33																					
Varição acumulada total (%)	29,01	27,29																					
Varição acumulada 2022 (%)	-	-1,33																					
Custo em relação ao salário mínimo líquido (%)	2,81	2,77																					
Varição em relação ao mês anterior (p.p.)	-0,05	-0,04																					
Varição em relação ao mês anterior (%)	-1,60	-1,33																					
Varição acumulada total (%)	29,01	27,29																					
Varição acumulada 2022 (%)	-	-1,33																					
Preço médio	4,50	4,44																					
Varição em relação ao mês anterior	-0,07	-0,06																					
Varição em relação ao mês anterior (%)	-1,60	-1,33																					
Varição acumulada total (%)	29,01	27,29																					
Varição acumulada 2022 (%)	-	-1,33																					
Maior preço coletado	4,99	5,09																					
Menor preço coletado	3,99	3,85																					
Diferença entre o maior e o menor preço	1,00	1,24																					
Diferença entre o maior e o menor preço (%)	25,06	32,21																					
Varição em relação ao mês anterior	-1,46	0,24																					
Varição em relação ao mês anterior (%)	-59,35	24,00																					
Varição acumulada total (%)	-28,57	-11,43																					
Varição acumulada 2022 (%)	-	24,00																					
Diferença entre o preço médio e o menor preço	0,51	0,59																					
Diferença entre o preço médio e o menor preço (%)	12,70	15,24																					

Sábio é aquele que conhece os limites da própria ignorância
Sócrates



UNIVERSIDADE FEDERAL DO DELTA DO PARNAÍBA
Campus Ministro Reis Velloso
Coordenação do Curso de Ciências Econômicas
Índices da Cesta Básica do Litoral do Piauí - Parnaíba
Prof. MSc. Moacyr Ferraz do Lago - responsável técnico



Varição acumulada anual (%)	Jan/22	Fev/22	Mar/22	Abt/22	Mai/22	Jun/22	Jul/22	Ago/22	Set/22	Out/22	Nov/22	Dez/22					
FEIJÃO							-45,82	-66,07	-36,57	-73,14	-110,93	-15,08	-16,03	-30,23	-17,38	-30,02	-36,79
Custo médio mensal	27,51	29,16															
Varição em relação ao mês anterior	1,04	1,65															
Varição em relação ao mês anterior (%)	3,91	5,98															
Varição acumulada total (%)	5,26	11,56															
Varição acumulada 2022 (%)	-	5,98															
Custo em relação ao custo médio da Cesta Básica (%)	5,31	5,45															
Varição em relação ao mês anterior (p.p.)	-0,06	0,14															
Varição em relação ao mês anterior (%)	-1,13	2,63															
Varição acumulada total (%)	-26,87	-24,95															
Varição acumulada 2022 (%)	-	2,63															
Custo mínimo mensal	10,13	25,61															
Varição em relação ao mês anterior	-12,15	15,48															
Varição em relação ao mês anterior (%)	-54,55	152,89															
Varição acumulada total (%)	-50,98	23,96															
Varição acumulada 2022 (%)	-	152,89															
Diferença entre os custos médio e mínimo mensal	17,39	3,55															
Diferença entre os custos médio e mínimo mensal (%)	-63,20	-12,18															
Varição em relação ao mês anterior	13,19	-13,83															
Varição em relação ao mês anterior (%)	313,93	-79,57															
Varição acumulada total (%)	217,15	-35,22															
Varição acumulada 2022 (%)	-	-79,57															
Custo em relação ao salário mínimo (%)	2,63	2,79															
Varição em relação ao mês anterior (p.p.)	0,10	0,16															
Varição em relação ao mês anterior (%)	3,91	5,98															
Varição acumulada total (%)	5,26	11,56															
Varição acumulada 2022 (%)	-	5,98															
Custo em relação ao salário mínimo líquido (%)	2,86	3,03															
Varição em relação ao mês anterior (p.p.)	0,11	0,17															
Varição em relação ao mês anterior (%)	3,91	5,98															
Varição acumulada total (%)	5,26	11,56															
Varição acumulada 2022 (%)	-	5,98															
Preço médio	6,11	5,18															
Varição em relação ao mês anterior	0,23	-0,93															
Varição em relação ao mês anterior (%)	3,91	-15,21															
Varição acumulada total (%)	4,62	-11,29															
Varição acumulada 2022 (%)	-	-15,21															
Maior preço coletado	6,89	7,29															
Menor preço coletado	2,25	5,69															
Diferença entre o maior e o menor preço	4,64	1,60															
Diferença entre o maior e o menor preço (%)	206,22	28,12															

Sábio é aquele que conhece os limites da própria ignorância

Sócrates



UNIVERSIDADE FEDERAL DO DELTA DO PARNAÍBA
Campus Ministro Reis Velloso
Coordenação do Curso de Ciências Econômicas
Índices da Cesta Básica do Litoral do Piauí - Parnaíba
Prof. MSc. Moacyr Ferraz do Lago - responsável técnico



Varição em relação ao mês anterior (%)	-	2,84	-20,00	-34,48	189,47	-70,45	58,46	94,17	35,00	-48,15	0,00	7,14	-	-73,33	62,50	121,54	-2,78	-28,57	50,00	104,00	-44,44	-31,76	150,86	-48,45
Varição acumulada total (%)	-	2,84	-17,73	-46,10	56,03	-53,90	-26,95	41,85	91,50	-0,71	-0,71	6,39	6,39	-71,63	-53,00	2,13	-0,71	-29,08	6,39	117,03	20,57	-17,73	106,39	6,39
Varição acumulada anual (%)	-													-73,33	-56,67	4,00	-6,67	-33,33	-	104,00	13,33	-22,67	94,00	-
Diferença entre o preço médio e o menor preço	0,88	0,91	0,47	0,35	0,65	0,23	0,35	0,91	0,79	0,57	0,59	0,88	0,84	0,13	0,41	1,00	0,58	0,55	0,79	2,23	0,81	0,90	1,94	0,69
Diferença entre o preço médio e o maior preço (%)	46,44	45,47	17,43	11,27	30,37	7,57	18,51	30,50	22,52	13,80	13,49	22,12	22,06	2,78	10,02	29,06	14,98	14,80	24,66	140,21	24,76	30,26	108,84	21,53
Varição em relação ao mês anterior	-	0,03	-0,44	-0,12	0,50	-0,62	0,32	0,37	0,13	-0,24	0,04	0,29	-0,05	0,70	0,37	0,59	-0,43	-0,03	0,24	1,44	-1,41	0,09	1,03	-1,25
Varição em relação ao mês anterior (%)	-	3,61	-48,44	-25,71	143,23	-72,86	137,39	67,03	-13,82	-29,94	7,51	49,10	-5,29	84,05	206,00	145,75	-42,49	-5,32	44,08	183,39	63,46	11,05	134,15	-64,56
Varição acumulada total (%)	-	3,61	-46,58	-60,31	-3,46	-73,79	-37,79	3,91	-10,45	-37,26	-32,55	0,57	-4,75	-84,81	-53,51	14,24	-34,30	-37,79	-10,37	154,00	-7,18	3,07	120,73	-21,76
Varição acumulada anual (%)	-													-84,05	-51,20	19,94	-31,02	-34,69	-5,90	166,67	-2,55	8,21	131,74	-17,86
ARROZ		Jan/22	Fev/22	Mar/22	Abt/22	Mai/22	Jun/22	Jul/22	Ago/22	Set/22	Out/22	Nov/22	Dez/22											
Custo médio mensal		13,38	15,19																					
Varição em relação ao mês anterior		-0,58	1,81																					
Varição em relação ao mês anterior (%)		-4,13	13,51																					
Varição acumulada total (%)		34,29	52,43																					
Varição acumulada 2022 (%)		-	13,51																					
Custo em relação ao custo médio da Cesta Básica (%)		2,59	2,84																					
Varição em relação ao mês anterior (p.p.)		-0,25	0,26																					
Varição em relação ao mês anterior (%)		-8,78	9,91																					
Varição acumulada total (%)		-6,70	2,54																					
Varição acumulada 2022 (%)		-	9,91																					
Custo mínimo mensal		11,84	9,68																					
Varição em relação ao mês anterior		0,36	-2,16																					
Varição em relação ao mês anterior (%)		3,13	-18,24																					
Varição acumulada total (%)		74,07	42,33																					
Varição acumulada 2022 (%)		-	-18,24																					
Diferença entre os custos médio e mínimo mensal		1,54	5,50																					
Diferença entre os custos médio e mínimo mensal (%)		-11,48	-36,24																					
Varição em relação ao mês anterior		-0,94	3,97																					
Varição em relação ao mês anterior (%)		-37,86	258,28																					
Varição acumulada total (%)		-51,39	74,17																					
Varição acumulada 2022 (%)		-	258,28																					
Custo em relação ao salário mínimo (%)		1,28	1,45																					
Varição em relação ao mês anterior (p.p.)		-0,06	0,17																					
Varição em relação ao mês anterior (%)		-4,13	13,51																					
Varição acumulada total (%)		34,29	52,43																					
Varição acumulada 2022 (%)		-	13,51																					
Custo em relação ao salário mínimo líquido (%)		1,39	1,58																					
Varição em relação ao mês anterior (p.p.)		-0,06	0,19																					
Varição em relação ao mês anterior (%)		-4,13	13,51																					
Varição acumulada total (%)		34,29	52,43																					
Varição acumulada 2022 (%)		-	13,51																					
Preço médio		3,72	4,22																					
Varição em relação ao mês anterior		-0,16	0,50																					
Varição em relação ao mês anterior (%)		-4,13	13,51																					



UNIVERSIDADE FEDERAL DO DELTA DO PARNAÍBA
Campus Ministro Reis Velloso
Coordenação do Curso de Ciências Econômicas
Índices da Cesta Básica do Litoral do Piauí - Parnaíba
Prof. MSc. Moacyr Ferraz do Lago - responsável técnico



Varição em relação ao mês anterior (%)	-	-0,50	-12,38	21,99	10,52	-7,64	4,48	5,51	-24,34	20,55	-3,08	19,04	4,57	1,76	38,08	-31,17	10,83	-5,02	2,33	-0,99	-2,46	3,80	1,30	-9,64
Varição acumulada total (%)	-	-0,50	-12,82	-6,01	17,16	8,21	13,06	19,29	-9,74	8,80	4,48	24,37	30,06	32,34	82,73	25,78	39,41	32,41	35,50	34,16	30,86	35,83	37,59	24,33
Varição acumulada anual (%)	-	-	-	-	-	-	-	-	-	-	-	-	-	1,26	40,50	-3,29	7,19	1,81	4,19	3,15	0,67	4,44	5,80	-4,40
Maior preço coletado	6,00	6,00	4,29	5,49	6,57	5,49	6,65	5,91	5,29	6,99	5,99	7,29	7,29	6,39	9,39	7,75	6,70	7,19	7,19	6,85	7,19	6,99	7,00	7,85
Menor preço coletado	2,19	2,00	2,75	2,65	2,89	2,69	2,99	3,09	2,97	2,95	3,21	3,30	3,65	3,69	4,07	2,99	3,49	3,49	3,09	3,69	3,69	3,09	3,09	2,11
Diferença entre o maior e o menor preço	3,81	4,00	1,54	2,84	3,68	2,80	3,66	2,82	2,32	4,04	2,78	4,49	4,14	2,70	5,32	4,76	3,30	3,70	4,10	3,16	3,50	3,90	3,91	5,74
Diferença entre o maior e o menor preço (%)	125,10	200,00	56,00	107,17	127,34	104,09	122,41	91,26	78,11	136,95	86,60	116,06	113,42	73,17	130,71	159,20	94,56	106,02	132,69	85,64	94,85	126,21	126,54	272,04
Varição em relação ao mês anterior	-	0,19	-2,46	1,30	0,84	-0,88	0,86	-0,84	-0,50	1,72	-1,26	1,71	-0,35	-1,44	2,62	-0,56	-1,46	0,40	0,40	-0,94	0,34	0,40	0,01	1,83
Varição em relação ao mês anterior (%)	-	-27,26	-61,50	84,42	29,58	-23,91	30,71	-22,95	-17,73	74,14	-31,19	61,51	-7,80	-34,78	97,04	-10,53	-30,67	12,12	10,81	-22,93	10,76	11,43	0,26	46,80
Varição acumulada total (%)	-	-27,26	-72,00	-48,35	-33,08	-49,08	-33,44	-48,72	-57,81	-26,53	-49,45	-18,35	-24,71	-50,90	-3,26	-13,44	-39,99	-32,72	-25,44	-42,54	-36,35	-29,08	-28,90	-4,38
Varição acumulada anual (%)	-	-	-	-	-	-	-	-	-	-	-	-	-	-34,78	28,50	14,98	-20,29	-10,63	-0,97	-23,67	-15,46	-5,80	-5,56	38,65
Diferença entre o preço médio e o menor preço	1,63	1,80	0,58	1,40	1,59	1,44	1,33	1,47	0,48	1,21	0,78	1,45	1,32	1,37	2,91	1,82	1,84	1,57	2,09	1,44	1,31	2,10	2,17	2,64
Diferença entre o preço médio e o menor preço (%)	74,47	90,09	21,13	52,85	54,00	53,71	44,48	47,51	16,12	40,93	24,36	44,00	36,15	37,04	71,55	60,74	52,63	44,97	67,55	38,92	35,50	67,96	70,14	125,15
Varição em relação ao mês anterior	-	0,17	-1,22	0,82	0,19	-0,14	-0,11	0,14	-0,09	0,73	-0,43	0,67	-0,13	0,05	1,55	-1,10	0,02	-0,27	0,52	-0,65	-0,13	0,79	0,07	0,47
Varição em relação ao mês anterior (%)	-	10,47	-67,75	140,99	13,30	-8,95	-7,94	10,38	-67,19	152,23	-35,23	85,68	-9,14	3,59	113,07	-37,64	1,14	-14,56	33,01	-31,20	-8,77	60,31	3,21	21,84
Varição acumulada total (%)	-	10,47	-64,37	-14,14	-2,72	-11,43	-18,46	-10,00	-70,65	-25,98	-52,06	-10,98	-19,11	-16,21	78,54	11,34	12,61	-3,78	27,98	-11,96	-19,68	28,75	32,88	61,90
Varição acumulada anual (%)	-	-	-	-	-	-	-	-	-	-	-	-	-	3,59	120,72	37,65	39,21	18,95	58,21	8,84	-0,71	59,17	64,27	100,15
FARINHA	Jan/22	Fev/22	Mar/22	Abt/22	Mai/22	Jun/22	Jul/22	Ago/22	Set/22	Out/22	Nov/22	Dez/22												
Custo médio mensal	15,15	15,11																						
Varição em relação ao mês anterior	0,12	-0,04																						
Varição em relação ao mês anterior (%)	0,81	-0,26																						
Varição acumulada total (%)	32,17	31,82																						
Varição acumulada 2022 (%)	-	-0,26																						
Custo em relação ao custo médio da Cesta Básica (%)	2,93	2,83																						
Varição em relação ao mês anterior (p.p.)	-0,12	-0,10																						
Varição em relação ao mês anterior (%)	-4,08	-3,42																						
Varição acumulada total (%)	-8,18	-11,32																						
Varição acumulada 2022 (%)	-	-3,42																						
Custo mínimo mensal	11,67	9,90																						
Varição em relação ao mês anterior	5,34	-1,77																						
Varição em relação ao mês anterior (%)	84,36	-15,17																						
Varição acumulada total (%)	77,62	50,68																						
Varição acumulada 2022 (%)	-	-15,17																						
Diferença entre os custos médio e mínimo mensal	3,48	5,21																						
Diferença entre os custos médio e mínimo mensal (%)	-22,97	-34,48																						
Varição em relação ao mês anterior	-5,22	1,73																						
Varição em relação ao mês anterior (%)	-59,99	49,71																						
Varição acumulada total (%)	-28,88	6,48																						
Varição acumulada 2022 (%)	-	49,71																						
Custo em relação ao salário mínimo (%)	1,45	1,45																						
Varição em relação ao mês anterior (p.p.)	0,01	-0,00																						
Varição em relação ao mês anterior (%)	0,81	-0,26																						
Varição acumulada total (%)	32,17	31,82																						
Varição acumulada 2022 (%)	-	-0,26																						
Custo em relação ao salário mínimo líquido (%)	1,58	1,57																						
Varição em relação ao mês anterior (p.p.)	0,01	-0,00																						

Sábio é aquele que conhece os limites da própria ignorância
 Sócrates



UNIVERSIDADE FEDERAL DO DELTA DO PARNAÍBA
 Campus Ministro Reis Velloso
 Coordenação do Curso de Ciências Econômicas
 Índices da Cesta Básica do Litoral do Piauí - Parnaíba
 Prof. MSc. Moacyr Ferraz do Lago - responsável técnico



Varição acumulada total (%)	25,19	24,20												
Varição acumulada 2022 (%)	-	-0,79												
Custo mínimo mensal	8,15	8,15												
Varição em relação ao mês anterior	0,70	-												
Varição em relação ao mês anterior (%)	9,34	-												
Varição acumulada total (%)	239,50	239,50												
Varição acumulada 2022 (%)	-	-												
Diferença entre os custos médio e mínimo mensal	0,52	0,73												
Diferença entre os custos médio e mínimo mensal (%)	-6,00	-8,25												
Varição em relação ao mês anterior	-0,43	0,21												
Varição em relação ao mês anterior (%)	-45,52	40,92												
Varição acumulada total (%)	-79,03	-70,45												
Varição acumulada 2022 (%)	-	40,92												
Custo em relação ao salário mínimo (%)	0,83	0,85												
Varição em relação ao mês anterior (p.p.)	0,03	0,02												
Varição em relação ao mês anterior (%)	3,11	2,46												
Varição acumulada total (%)	80,17	84,59												
Varição acumulada 2022 (%)	-	2,46												
Custo em relação ao salário mínimo líquido (%)	0,90	0,92												
Varição em relação ao mês anterior (p.p.)	0,03	0,02												
Varição em relação ao mês anterior (%)	3,11	2,46												
Varição acumulada total (%)	80,17	84,59												
Varição acumulada 2022 (%)	-	2,46												
Preço médio	7,22	7,40												
Varição em relação ao mês anterior	0,22	0,18												
Varição em relação ao mês anterior (%)	3,11	2,46												
Varição acumulada total (%)	80,17	84,59												
Varição acumulada 2022 (%)	-	2,46												
Maior preço coletado	7,69	8,49												
Menor preço coletado	6,79	6,79												
Diferença entre o maior e o menor preço	0,90	1,70												
Diferença entre o maior e o menor preço (%)	13,25	25,04												
Varição em relação ao mês anterior	-0,88	0,80												
Varição em relação ao mês anterior (%)	-49,44	88,89												
Varição acumulada total (%)	-70,00	-43,34												
Varição acumulada 2022 (%)	-	88,89												
Diferença entre o preço médio e o menor preço	0,43	0,61												
Diferença entre o preço médio e o menor preço (%)	6,38	8,99												
Varição em relação ao mês anterior	-0,36	0,18												
Varição em relação ao mês anterior (%)	-45,52	40,92												
Varição acumulada total (%)	-77,68	-68,54												
Varição acumulada 2022 (%)	-	40,92												

Sábio é aquele que conhece os limites da própria ignorância

Sócrates



UNIVERSIDADE FEDERAL DO DELTA DO PARNAÍBA
 Campus Ministro Reis Velloso
 Coordenação do Curso de Ciências Econômicas
 Índices da Cesta Básica do Litoral do Piauí - Parnaíba
 Prof. MSc. Moacyr Ferraz do Lago - responsável técnico



Varição em relação ao mês anterior (%)	21,52	-17,88																		
Varição acumulada total (%)	38,61	13,82																		
Varição acumulada 2022 (%)	-	-17,88																		
Custo em relação ao custo médio da Cesta Básica (%)	7,86	6,25																		
Varição em relação ao mês anterior (p.p.)	1,06	-1,61																		
Varição em relação ao mês anterior (%)	15,62	-20,48																		
Varição acumulada total (%)	-3,70	-23,42																		
Varição acumulada 2022 (%)	-	-20,48																		
Custo mínimo mensal	35,55	44,01																		
Varição em relação ao mês anterior	15,84	8,46																		
Varição em relação ao mês anterior (%)	80,37	23,80																		
Varição acumulada total (%)	58,63	96,39																		
Varição acumulada 2022 (%)	-	23,80																		
Diferença entre os custos médio e mínimo mensal	5,11	-10,62																		
Diferença entre os custos médio e mínimo mensal (%)	-12,57	31,81																		
Varição em relação ao mês anterior	-8,64	-15,73																		
Varição em relação ao mês anterior (%)	-62,83	-307,75																		
Varição acumulada total (%)	-31,57	-242,17																		
Varição acumulada 2022 (%)	-	-307,75																		
Custo em relação ao salário mínimo (%)	3,89	3,20																		
Varição em relação ao mês anterior (p.p.)	0,69	-0,70																		
Varição em relação ao mês anterior (%)	21,52	-17,88																		
Varição acumulada total (%)	38,61	13,82																		
Varição acumulada 2022 (%)	-	-17,88																		
Custo em relação ao salário mínimo líquido (%)	4,23	3,47																		
Varição em relação ao mês anterior (p.p.)	0,75	-0,76																		
Varição em relação ao mês anterior (%)	21,52	-17,88																		
Varição acumulada total (%)	38,61	13,82																		
Varição acumulada 2022 (%)	-	-17,88																		
Preço médio	4,52	3,71																		
Varição em relação ao mês anterior	0,80	-0,81																		
Varição em relação ao mês anterior (%)	21,52	-17,88																		
Varição acumulada total (%)	28,32	5,37																		
Varição acumulada 2022 (%)	-	-17,88																		
Maior preço coletado	5,69																			
Menor preço coletado	3,95	4,89																		
Diferença entre o maior e o menor preço	1,74	2,99																		
Diferença entre o maior e o menor preço (%)	44,05	-100,00																		
Varição em relação ao mês anterior	-1,96	1,25																		
Varição em relação ao mês anterior (%)	-52,97	71,84																		
Varição acumulada total (%)	-3,33	66,11																		
Varição acumulada 2022 (%)	-	71,84																		

Sábido é aquele que conhece os limites da própria ignorância

Sócrates



UNIVERSIDADE FEDERAL DO DELTA DO PARNAÍBA
 Campus Ministro Reis Velloso
 Coordenação do Curso de Ciências Econômicas
 Índices da Cesta Básica do Litoral do Piauí - Parnaíba
 Prof. MSc. Moacyr Ferraz do Lago - responsável técnico



Varição em relação ao mês anterior	-	0,04	-0,05	0,20	0,02	-0,33	0,26	-0,04	-0,06	-0,08	0,20	0,13	-0,21	-0,26	0,22	0,18	-0,31	0,01	0,02	-0,08	0,29	-0,26	0,01	-0,04
Varição em relação ao mês anterior (%)	-	17,38	-20,16	92,30	6,07	-76,50	254,90	-9,76	-18,57	-28,82	104,93	33,16	-40,90	-83,62	440,00	65,43	-70,15	8,50	11,52	-47,52	347,24	-68,31	5,00	-28,57
Varição acumulada total (%)	-	17,38	-6,13	80,51	91,47	-55,00	99,21	44,12	17,35	-16,47	71,18	127,94	34,71	-77,94	19,12	97,06	-41,18	-36,18	-28,82	-62,65	67,06	-47,06	-44,41	-60,29
Varição acumulada anual (%)														-83,62	-11,57	46,29	-56,31	-52,62	-47,16	-72,27	24,02	-60,70	58,71	-70,52
AÇÚCAR	Jan/22	Fev/22	Mar/22	Abr/22	Mai/22	Jun/22	Jul/22	Ago/22	Set/22	Out/22	Nov/22	Dez/22												
Custo médio mensal	11,79	12,09																						
Varição em relação ao mês anterior	-0,03	0,29																						
Varição em relação ao mês anterior (%)	-0,25	2,50																						
Varição acumulada total (%)	65,36	69,50																						
Varição acumulada 2022 (%)	-	2,50																						
Custo em relação ao custo médio da Cesta Básica (%)	2,28	2,26																						
Varição em relação ao mês anterior (p.p.)	-0,12	-0,02																						
Varição em relação ao mês anterior (%)	-5,09	-0,74																						
Varição acumulada total (%)	14,88	14,03																						
Varição acumulada 2022 (%)	-	-0,74																						
Custo mínimo mensal	11,55	11,25																						
Varição em relação ao mês anterior	-	-0,30																						
Varição em relação ao mês anterior (%)	-	-2,60																						
Varição acumulada total (%)	79,07	74,42																						
Varição acumulada 2022 (%)	-	-2,60																						
Diferença entre os custos médio e mínimo mensal	0,24	0,83																						
Diferença entre os custos médio e mínimo mensal (%)	-2,04	-6,91																						
Varição em relação ao mês anterior	-0,03	0,59																						
Varição em relação ao mês anterior (%)	-11,11	247,92																						
Varição acumulada total (%)	-64,71	22,79																						
Varição acumulada 2022 (%)	-	247,92																						
Custo em relação ao salário mínimo (%)	1,13	1,16																						
Varição em relação ao mês anterior (p.p.)	-0,00	0,03																						
Varição em relação ao mês anterior (%)	-0,25	2,50																						
Varição acumulada total (%)	65,36	69,50																						
Varição acumulada 2022 (%)	-	2,50																						
Custo em relação ao salário mínimo líquido (%)	1,23	1,26																						
Varição em relação ao mês anterior (p.p.)	-0,00	0,03																						
Varição em relação ao mês anterior (%)	-0,25	2,50																						
Varição acumulada total (%)	65,36	69,50																						
Varição acumulada 2022 (%)	-	2,50																						
Preço médio	3,93	4,03																						
Varição em relação ao mês anterior	-0,01	0,10																						
Varição em relação ao mês anterior (%)	-0,25	2,50																						
Varição acumulada total (%)	65,36	69,50																						
Varição acumulada 2022 (%)	-	2,50																						
Maior preço coletado	3,99	4,39																						
Menor preço coletado	3,85	3,75																						



UNIVERSIDADE FEDERAL DO DELTA DO PARNAÍBA
Campus Ministro Reis Velloso
Coordenação do Curso de Ciências Econômicas
Índices da Cesta Básica do Litoral do Piauí - Parnaíba
Prof. MSc. Moacyr Ferraz do Lago - responsável técnico



	Jan/22	Fev/22	Mar/22	Abt/22	Mai/22	Jun/22	Jul/22	Ago/22	Set/22	Out/22	Nov/22	Dez/22
Varição em relação ao mês anterior	-	-	-	-	-	-	-	-	-	-	-	-
Varição em relação ao mês anterior (%)	-	-	-	-	-	-	-	-	-	-	-	-
Varição acumulada total (%)	-	-	-	-	-	-	-	-	-	-	-	-
Varição acumulada anual (%)	-	-	-	-	-	-	-	-	-	-	-	-
OVO												
Preço médio	5,69	6,79										
Varição em relação ao mês anterior	-1,02	1,11										
Varição em relação ao mês anterior (%)	-15,25	19,43										
Varição acumulada total (%)	-8,91	8,79										
Varição acumulada 2022 (%)	-	19,43										
Maior preço coletado	6,39	7,97										
Menor preço coletado	5,20	5,64										
Diferença entre o maior e o menor preço	1,19	2,33										
Diferença entre o maior e o menor preço (%)	22,88	41,31										
Varição em relação ao mês anterior	-3,31	1,14										
Varição em relação ao mês anterior (%)	-73,56	95,80										
Varição acumulada total (%)	-54,05	-10,04										
Varição acumulada 2022 (%)	-	95,80										
Diferença entre o preço médio e o menor preço	0,49	1,15										
Diferença entre o preço médio e o menor preço (%)	9,40	20,46										
Varição em relação ao mês anterior	-2,22	0,67										
Varição em relação ao mês anterior (%)	-81,98	136,15										
Varição acumulada total (%)	-60,75	-7,31										
Varição acumulada 2022 (%)	-	136,15										
FRANGO												
Preço médio	8,21	7,04	6,37	7,28	7,42	7,56	8,12	7,65	9,14	9,03	9,03	9,70
Varição em relação ao mês anterior	-	-	-	-	-	-	-	-	-	-	-	-
Varição em relação ao mês anterior (%)	-	-	-	-	-	-	-	-	-	-	-	-
Varição acumulada total (%)	-	-	-	-	-	-	-	-	-	-	-	-
Varição acumulada anual (%)	-	-	-	-	-	-	-	-	-	-	-	-
Maior preço coletado	8,99	10,19	8,89	7,49	8,99	9,49	11,99	10,99	9,99	10,99	10,98	10,29
Menor preço coletado	6,49	5,99	3,99	4,59	6,19	5,99	6,99	6,29	6,99	7,35	8,00	9,56
Diferença entre o maior e o menor preço	2,50	4,20	4,90	2,90	2,80	3,50	6,00	4,00	3,70	4,00	3,63	2,29
Diferença entre o maior e o menor preço (%)	38,52	70,12	122,81	63,18	40,69	58,43	100,17	57,22	58,82	57,22	49,39	28,63
Varição em relação ao mês anterior	-	-	-	-	-	-	-	-	-	-	-	-
Varição em relação ao mês anterior (%)	-	-	-	-	-	-	-	-	-	-	-	-
Varição acumulada total (%)	-	-	-	-	-	-	-	-	-	-	-	-
Varição acumulada anual (%)	-	-	-	-	-	-	-	-	-	-	-	-
Diferença entre o preço médio e o menor preço	1,70	2,22	3,05	1,78	0,89	1,43	1,57	1,13	1,36	2,15	1,68	1,03
Diferença entre o preço médio e o menor preço (%)	26,13	36,98	76,42	38,85	13,93	23,82	26,24	16,20	21,65	30,73	22,88	12,83
Varição em relação ao mês anterior	0,52	0,83	-1,27	-0,89	0,54	0,15	-0,44	0,33	0,79	-0,47	0,65	0,89
Varição em relação ao mês anterior (%)	30,64	37,65	-41,51	-50,09	60,30	10,19	-27,95	20,25	57,71	-21,73	38,94	-86,75
Varição acumulada total (%)	-	-	-	-	-	-	-	-	-	-	-	-
Varição acumulada anual (%)	-	-	-	-	-	-	-	-	-	-	-	-
FRANGO												
Preço médio	9,37	10,14										
Varição em relação ao mês anterior	-1,76	0,77										
Varição em relação ao mês anterior (%)	-15,80	8,25										

Sábio é aquele que conhece os limites da própria ignorância
 Sócrates



UNIVERSIDADE FEDERAL DO DELTA DO PARNAÍBA
Campus Ministro Reis Velloso
Coordenação do Curso de Ciências Econômicas
Índices da Cesta Básica do Litoral do Piauí - Parnaíba
Prof. MSc. Moacyr Ferraz do Lago - responsável técnico



	Jan/20	Fev/20	Mar/20	Abr/20	Mai/20	Jun/20	Jul/20	Aug/20	Set/20	Out/20	Nov/20	Dez/20	Jan/21	Fev/21	Mar/21	Abr/21	Mai/21	Jun/21	Jul/21	Aug/21	Set/21	Out/21	Nov/21	Dez/21
Varição em relação ao mês anterior (%)	-90,91	1.900,00																						
Varição acumulada total (%)	-96,00	-20,00																						
Varição acumulada 2022 (%)	-	1.900,00																						
Diferença entre o preço médio e o menor preço	0,02	0,80																						
Diferença entre o preço médio e o menor preço (%)	0,57	11,44																						
Varição em relação ao mês anterior	-0,62	0,78																						
Varição em relação ao mês anterior (%)	-96,88	3.900,00																						
Varição acumulada total (%)	-98,00	-20,00																						
Varição acumulada 2022 (%)	-	3.900,00																						
LARANJA	Jan/22	Fev/22	Mar/22	Abr/22	Mai/22	Jun/22	Jul/22	Aug/22	Set/22	Out/22	Nov/22	Dez/22	Jan/23	Fev/23	Mar/23	Abr/23	Mai/23	Jun/23	Jul/23	Aug/23	Set/23	Out/23	Nov/23	Dez/23
Preço médio	2,77	2,21																						
Varição em relação ao mês anterior	0,05	-0,57																						
Varição em relação ao mês anterior (%)	1,99	-20,40																						
Varição acumulada total (%)	6,13	-15,52																						
Varição acumulada 2022 (%)	-	-20,40																						
Maior preço coletado	2,85	2,99																						
Menor preço coletado	2,75	1,65																						
Diferença entre o maior e o menor preço	0,10	1,34																						
Diferença entre o maior e o menor preço (%)	3,64	81,21																						
Varição em relação ao mês anterior	-0,40	1,24																						
Varição em relação ao mês anterior (%)	-80,00	1.240,00																						
Varição acumulada total (%)	-61,54	415,38																						
Varição acumulada 2022 (%)	-	1.240,00																						
Diferença entre o preço médio e o menor preço	0,02	0,56																						
Diferença entre o preço médio e o menor preço (%)	0,73	33,64																						
Varição em relação ao mês anterior	-0,21	0,54																						

Sábio é aquele que conhece os limites da própria ignorância
Sócrates



UNIVERSIDADE FEDERAL DO DELTA DO PARNAÍBA
Campus Ministro Reis Velloso
 Coordenação do Curso de Ciências Econômicas
Índices da Cesta Básica do Litoral do Piauí - Parnaíba
 Prof. MSc. Moacyr Ferraz do Lago - responsável técnico



MACARRÃO		Jan/22	Fev/22	Mar/22	Abt/22	Mai/22	Jun/22	Jul/22	Ago/22	Set/22	Out/22	Nov/22	Dez/22
Varição em relação ao mês anterior (%)		-91,15	2.675,00										
Varição acumulada total (%)		-83,33	362,50										
Varição acumulada 2022 (%)		-	2.675,00										
Preço médio		2,68	3,54										
Varição em relação ao mês anterior		-0,31	0,85										
Varição em relação ao mês anterior (%)		-10,30	31,80										
Varição acumulada total (%)		1,85	34,25										
Varição acumulada 2022 (%)		-	31,80										
Maior preço coletado		2,99	4,39										
Menor preço coletado		2,29	2,69										
Diferença entre o maior e o menor preço		0,70	1,70										
Diferença entre o maior e o menor preço (%)		30,57	63,20										
Varição em relação ao mês anterior		-1,10	1,00										
Varição em relação ao mês anterior (%)		-61,11	142,86										
Varição acumulada total (%)		-65,00	-15,00										
Varição acumulada 2022 (%)		-	142,86										
Diferença entre o preço médio e o menor preço		0,39	0,85										
Diferença entre o preço médio e o menor preço (%)		17,18	31,47										
Varição em relação ao mês anterior		-0,41	0,45										
Varição em relação ao mês anterior (%)		-50,92	115,25										
Varição acumulada total (%)		-38,97	31,38										
Varição acumulada 2022 (%)		-	115,25										

FARINHA DE MILHO		Jan/22	Fev/22	Mar/22	Abt/22	Mai/22	Jun/22	Jul/22	Ago/22	Set/22	Out/22	Nov/22	Dez/22
Preço médio		1,39	1,45	1,41	1,38	1,39	1,33	1,25	1,33	1,35	1,35	1,45	1,48
Varição em relação ao mês anterior		-	0,13	-0,06	-0,04	-0,02	-0,06	-0,08	0,10	-0,00	0,10	0,03	-0,03
Varição em relação ao mês anterior (%)		-	10,35	-4,19	-2,99	-1,66	-0,24	-4,18	-6,07	8,39	-0,25	7,26	1,79
Varição acumulada total (%)		-	10,35	14,08	11,54	9,69	9,95	5,35	-1,04	7,26	6,99	15,29	17,35

Sábio é aquele que conhece os limites da própria ignorância
Sócrates



UNIVERSIDADE FEDERAL DO DELTA DO PARNAÍBA
Campus Ministro Reis Velloso
Coordenação do Curso de Ciências Econômicas
Índices da Cesta Básica do Litoral do Piauí - Parnaíba
Prof. MSc. Moacyr Ferraz do Lago - responsável técnico



Diferença entre o preço médio e o menor preço	-	-	0,30	0,49	0,37	0,20	0,51	0,76	0,51	0,59	0,79	0,90	0,83	0,29	0,25	0,73	0,53	0,81	0,80	0,79	0,41	0,47	0,56	0,98	
Diferença entre o preço médio e o menor preço (%)	-	-	18,66	35,55	22,05	13,60	33,82	51,28	32,73	39,73	65,18	90,98	59,42	13,97	12,46	36,82	33,33	40,77	42,77	41,81	18,60	20,48	23,43	49,45	
Varição em relação ao mês anterior	-	-	0,20	-0,12	-0,17	0,30	0,26	0,26	0,08	0,20	0,11	-0,07	-0,53	0,48	-0,20	0,28	-0,01	0,02	0,38	0,06	0,09	0,09	0,42		
Varição em relação ao mês anterior (%)	-	-	66,57	-24,59	-45,62	150,13	50,59	-33,60	16,69	33,22	14,20	-8,29	-64,49	-15,45	195,43	-27,66	53,08	0,90	-2,24	-48,18	15,14	19,40	75,71		
Varição acumulada total (%)	-	-	66,57	25,62	-31,69	71,01	157,53	71,01	99,55	165,84	203,60	178,43	-1,12	-16,40	146,97	78,65	173,48	171,01	164,94	37,30	58,09	88,76	231,69		
Varição acumulada anual (%)	-	-																							
MARGARINA	Jan/22	Fev/22	Mar/22	Abr/22	Mai/22	Jun/22	Jul/22	Ago/22	Set/22	Out/22	Nov/22	Dez/22													
Preço médio	2,91	3,20																							
Varição em relação ao mês anterior	-0,06	0,29																							
Varição em relação ao mês anterior (%)	-2,15	9,83																							
Varição acumulada total (%)	54,24	69,40																							
Varição acumulada 2022 (%)	-	9,83																							
Maior preço coletado	2,99	3,89																							
Menor preço coletado	2,79	2,49																							
Diferença entre o maior e o menor preço	0,20	1,40																							
Diferença entre o maior e o menor preço (%)	7,17	56,22																							
Varição em relação ao mês anterior	-1,70	1,20																							
Varição em relação ao mês anterior (%)	-89,47	600,00																							
Varição acumulada total (%)	-60,78	174,51																							
Varição acumulada 2022 (%)	-	600,00																							
Diferença entre o preço médio e o menor preço	0,12	0,71																							
Diferença entre o preço médio e o menor preço (%)	4,30	28,35																							
Varição em relação ao mês anterior	-0,86	0,59																							
Varição em relação ao mês anterior (%)	-87,80	488,33																							
Varição acumulada total (%)	-59,55	137,98																							
Varição acumulada 2022 (%)	-	488,33																							
FARINHA DE ARROZ	Jan/20	Fev/20	Mar/20	Abr/20	Mai/20	Jun/20	Jul/20	Ago/20	Set/20	Out/20	Nov/20	Dez/20	Jan/21	Fev/21	Mar/21	Abr/21	Mai/21	Jun/21	Jul/21	Ago/21	Set/21	Out/21	Nov/21	Dez/21	
Preço médio																									
Varição em relação ao mês anterior	-	-	-	-	-	-	-	-	-	-	-	-	-	-	-	-	-	-	-	-	-	-	-	-	-
Varição em relação ao mês anterior (%)	-	-	-	-	-	-	-	-	-	-	-	-	-	-	-	-	-	-	-	-	-	-	-	-	-
Varição acumulada total (%)	-	-	-	-	-	-	-	-	-	-	-	-	-	-	-	-	-	-	-	-	-	-	-	-	-
Varição acumulada anual (%)	-	-	-	-	-	-	-	-	-	-	-	-	-	-	-	-	-	-	-	-	-	-	-	-	-
Maior preço coletado																									
Menor preço coletado																									
Diferença entre o maior e o menor preço																									
Diferença entre o maior e o menor preço (%)																									
Varição em relação ao mês anterior																									
Varição em relação ao mês anterior (%)																									
Varição acumulada total (%)																									
Varição acumulada anual (%)																									
Diferença entre o preço médio e o menor preço																									
Diferença entre o preço médio e o menor preço (%)																									
Varição em relação ao mês anterior																									
Varição em relação ao mês anterior (%)																									
Varição acumulada total (%)																									
Varição acumulada anual (%)																									
FARINHA DE ARROZ	Jan/22	Fev/22	Mar/22	Abr/22	Mai/22	Jun/22	Jul/22	Ago/22	Set/22	Out/22	Nov/22	Dez/22													
Preço médio	2,12	2,12																							

Sábio é aquele que conhece os limites da própria ignorância
 Sócrates



UNIVERSIDADE FEDERAL DO DELTA DO PARNAÍBA

Campus Ministro Reis Velloso

Coordenação do Curso de Ciências Econômicas

Índices da Cesta Básica do Litoral do Piauí - Parnaíba

Prof. MSc. Moacyr Ferraz do Lago - responsável técnico



Varição em relação ao mês anterior	-0,04	-0,01																								
Varição em relação ao mês anterior (%)	-0,14	0,03																								
Varição acumulada total (%)	-0,57	0,17																								
Varição acumulada 2022 (%)	-	0,03																								
Maior preço coletado	2,19	4,05																								
Menor preço coletado	2,09	1,49																								
Diferença entre o maior e o menor preço	0,10	2,56																								
Diferença entre o maior e o menor preço (%)	4,78	171,81																								
Varição em relação ao mês anterior	-1,51	2,46																								
Varição em relação ao mês anterior (%)	-93,79	2.460,00																								
Varição acumulada total (%)	-33,79	-32,79																								
Varição acumulada 2022 (%)	-	2.460,00																								
Diferença entre o preço médio e o menor preço	0,03	0,63																								
Diferença entre o preço médio e o menor preço (%)	1,59	42,06																								
Varição em relação ao mês anterior	-0,54	0,59																								
Varição em relação ao mês anterior (%)	-94,14	1.780,00																								
Varição acumulada total (%)	-93,07	30,37																								
Varição acumulada 2022 (%)	-	1.780,00																								
GOMA	Jan/20	Fev/20	Mar/20	Abr/20	Mai/20	Jun/20	Jul/20	Ago/20	Ser/20	Out/20	Nov/20	Dez/20	Jan/21	Fev/21	Mar/21	Abr/21	Mai/21	Jun/21	Jul/21	Ago/21	Ser/21	Out/21	Nov/21	Dez/21		
Preço médio	-	-	-	-	-	-	-	-	-	-	-	-	-	4,62	5,20	5,28	4,80	4,32	4,54	4,53	4,69	4,65	4,73	4,88	4,79	
Varição em relação ao mês anterior	-	-	-	-	-	-	-	-	-	-	-	-	-	-	0,58	0,08	-0,48	-0,48	0,22	-0,00	0,16	-0,05	0,08	0,15	-0,09	
Varição em relação ao mês anterior (%)	-	-	-	-	-	-	-	-	-	-	-	-	-	-	12,88	1,60	-9,00	-10,02	5,00	-0,10	3,53	-1,00	1,83	3,13	-1,93	
Varição acumulada total (%)	-	-	-	-	-	-	-	-	-	-	-	-	-	-	12,88	13,58	14,58	15,58	16,58	17,58	18,58	19,58	20,58	21,58	22,58	
Varição acumulada anual (%)	-	-	-	-	-	-	-	-	-	-	-	-	-	-	12,88	14,38	4,29	-6,34	-1,66	-1,76	1,70	0,69	2,53	5,73	3,70	
Maior preço coletado	-	-	-	-	-	-	-	-	-	-	-	-	-	6,29	6,19	5,69	5,75	4,79	5,99	5,69	5,49	5,89	5,89	5,89	5,85	
Menor preço coletado	-	-	-	-	-	-	-	-	-	-	-	-	-	2,99	4,10	4,99	3,19	3,79	3,49	3,69	3,49	3,59	3,49	3,49	3,99	
Diferença entre o maior e o menor preço	-	-	-	-	-	-	-	-	-	-	-	-	-	3,30	2,09	0,70	2,56	1,00	2,20	2,50	2,00	2,30	2,40	2,40	1,86	
Diferença entre o maior e o menor preço (%)	-	-	-	-	-	-	-	-	-	-	-	-	-	110,37	50,98	14,03	80,25	26,39	58,05	71,63	54,20	57,31	64,07	68,77	46,62	
Varição em relação ao mês anterior	-	-	-	-	-	-	-	-	-	-	-	-	-	-	3,30	-1,21	-1,39	1,86	-1,56	1,20	0,30	-0,50	-	0,30	0,10	-0,54
Varição em relação ao mês anterior (%)	-	-	-	-	-	-	-	-	-	-	-	-	-	-	-	-	-	-	-	-	-	-	-	-	-	-
Varição acumulada total (%)	-	-	-	-	-	-	-	-	-	-	-	-	-	-	-	-	-	-	-	-	-	-	-	-	-	-
Varição acumulada anual (%)	-	-	-	-	-	-	-	-	-	-	-	-	-	-	-	-	-	-	-	-	-	-	-	-	-	-
Diferença entre o preço médio e o menor preço	-	-	-	-	-	-	-	-	-	-	-	-	-	-	1,63	1,10	0,29	1,61	0,53	0,75	1,04	1,16	1,14	1,39	0,80	
Diferença entre o preço médio e o menor preço (%)	-	-	-	-	-	-	-	-	-	-	-	-	-	-	54,38	26,25	5,81	50,62	14,07	19,77	29,93	27,23	33,17	31,83	39,85	19,97
Varição em relação ao mês anterior	-	-	-	-	-	-	-	-	-	-	-	-	-	-	-	-0,53	-0,81	1,32	-1,08	0,22	0,30	-0,04	0,15	-0,02	0,25	-0,59
Varição em relação ao mês anterior (%)	-	-	-	-	-	-	-	-	-	-	-	-	-	-	-	-32,55	-73,56	456,78	-66,97	40,50	39,41	-3,83	15,23	-1,30	21,70	-42,71
Varição acumulada total (%)	-	-	-	-	-	-	-	-	-	-	-	-	-	-	-	-32,55	-82,16	-0,70	-67,20	-53,92	-35,25	-38,21	-28,80	-29,73	-14,47	-51,00
Varição acumulada anual (%)	-	-	-	-	-	-	-	-	-	-	-	-	-	-	-32,55	-82,16	-0,70	-67,20	-53,92	-35,25	-38,21	-28,80	-29,73	-14,47	-51,00	
GOMA	Jan/22	Fev/22	Mar/22	Abr/22	Mai/22	Jun/22	Jul/22	Ago/22	Ser/22	Out/22	Nov/22	Dez/22														
Preço médio	4,49	5,41																								
Varição em relação ao mês anterior	-	-0,30	0,92																							
Varição em relação ao mês anterior (%)	-	-6,20	20,52																							
Varição acumulada total (%)	-	23,58	24,58																							
Varição acumulada 2022 (%)	-	-	20,52																							
Maior preço coletado	4,99	6,89																								
Menor preço coletado	4,19	3,99																								
Diferença entre o maior e o menor preço	0,80	2,90																								

Sábio é aquele que conhece os limites da própria ignorância

Sócrates



UNIVERSIDADE FEDERAL DO DELTA DO PARNAÍBA
Campus Ministro Reis Velloso
Coordenação do Curso de Ciências Econômicas
Índices da Cesta Básica do Litoral do Piauí - Parnaíba
Prof. MSc. Moacyr Ferraz do Lago - responsável técnico



ETANOL/ÁLCOOL	Jan/22	Fev/22	Mar/22	Abr/22	Mai/22	Jun/22	Jul/22	Ago/22	Set/22	Out/22	Nov/22	Dez/22												
Preço médio	5,433	5,368																						
Varição em relação ao mês anterior	-0,39	-0,07																						
Varição em relação ao mês anterior (%)	-6,62	-1,21																						
Varição acumulada total (%)	63,17	61,19																						
Varição acumulada 2022 (%)	-	-1,21																						
Maior preço coletado	5,699	5,699																						
Menor preço coletado	5,290	5,199																						
Diferença entre o maior e o menor preço	0,41	0,50																						
Diferença entre o maior e o menor preço (%)	7,73	9,62																						
Varição em relação ao mês anterior	-0,10	0,09																						
Varição em relação ao mês anterior (%)	-19,80	22,25																						
Varição acumulada total (%)	-16,70	1,83																						
Varição acumulada 2022 (%)	-	22,25																						
Diferença entre o preço médio e o menor preço	0,14	0,17																						
Diferença entre o preço médio e o menor preço (%)	2,71	3,24																						
Varição em relação ao mês anterior	-0,20	0,03																						
Varição em relação ao mês anterior (%)	136,32	-14,93																						
Varição acumulada total (%)	61,18	37,12																						
Varição acumulada 2022 (%)	-	-14,93																						
	Jan/20	Fev/20	Mar/20	Abr/20	Mai/20	Jun/20	Jul/20	Ago/20	Set/20	Out/20	Nov/20	Dez/20	Jan/21	Fev/21	Mar/21	Abr/21	Mai/21	Jun/21	Jul/21	Ago/21	Set/21	Out/21	Nov/21	Dez/21
EFICIÊNCIA GASOLINA/ÁLCOOL	0,80	0,82	0,77	0,75	0,72	0,74	0,74	0,79	0,80	0,81	0,76	0,81	0,76	0,85	0,84	0,83	0,84	0,84	0,81	0,82	0,81	0,80	0,82	0,77
Eficiência gasolina/álcool (%)	80,00	82,18	76,88	75,16	73,39	73,60	73,89	78,56	80,43	80,57	76,37	80,68	75,66	84,56	84,17	83,32	84,22	83,86	80,88	81,95	81,26	80,00	82,18	76,88
Varição em relação ao mês anterior (%)	-	2,72	-6,45	-2,23	-3,68	1,67	0,39	6,33	2,38	0,17	-5,21	5,65	-6,22	11,76	-0,46	-1,01	1,08	-0,42	-3,55	1,31	-0,84	-	2,72	-6,45
Varição acumulada total (%)	-	2,72	-3,91	-6,06	-9,52	-8,01	-7,64	-1,80	0,54	0,70	-4,54	0,85	-5,43	5,70	5,21	4,14	5,27	4,83	1,10	2,43	1,57	-	2,72	-3,91
Varição acumulada anual (%)	-	-	-	-	-	-	-	-	-	-	-5,21	0,14	6,09	4,96	4,47	3,41	4,51	4,09	0,39	1,71	0,86	-	-	-
	Jan/22	Fev/22	Mar/22	Abr/22	Mai/22	Jun/22	Jul/22	Ago/22	Set/22	Out/22	Nov/22	Dez/22												
EFICIÊNCIA GASOLINA/ÁLCOOL	0,75	0,77																						
Eficiência gasolina/álcool (%)	75,26	76,92																						
Varição em relação ao mês anterior (%)	-7,39	2,21																						
Varição acumulada total (%)	-5,93	-3,85																						
Varição acumulada 2022 (%)	-	2,21																						
DIESEL COMUM	Jan/20	Fev/20	Mar/20	Abr/20	Mai/20	Jun/20	Jul/20	Ago/20	Set/20	Out/20	Nov/20	Dez/20	Jan/21	Fev/21	Mar/21	Abr/21	Mai/21	Jun/21	Jul/21	Ago/21	Set/21	Out/21	Nov/21	Dez/21
Preço médio	-	-	-	3,377	3,140	3,277	3,535	3,706	3,634	3,626	3,894	3,918	3,946	4,548	4,608	4,712	4,805	4,736	4,987	5,005	5,324	5,627	5,840	5,811
Varição em relação ao mês anterior	-	-	-	-	-0,24	0,14	0,26	0,17	-0,07	-0,01	0,27	0,02	0,03	0,60	0,06	0,10	0,09	-0,07	0,25	0,02	0,32	0,30	0,21	-0,03
Varição em relação ao mês anterior (%)	-	-	-	-	-7,03	4,36	7,90	4,82	-1,94	-0,23	7,41	0,62	0,71	15,25	1,31	2,26	1,98	-1,45	5,31	0,37	6,36	5,70	3,78	-0,50
Varição acumulada total (%)	-	-	-	-	-7,03	-2,97	4,69	9,74	7,61	7,37	15,32	16,04	16,87	34,69	36,45	39,53	42,30	40,24	47,68	48,22	57,65	66,64	72,93	72,07
Varição acumulada anual (%)	-	-	-	-	-	-	-	-	-	-	-	-	-	15,25	16,76	19,40	21,76	20,00	26,37	26,83	34,90	42,99	47,97	47,24
Maior preço coletado	-	-	-	3,600	3,140	3,277	4,650	5,999	3,799	3,799	3,999	3,999	3,999	4,599	4,799	5,799	4,899	4,990	5,299	5,299	5,580	5,799	5,980	5,980
Menor preço coletado	-	-	-	3,100	2,899	2,999	3,299	3,480	3,399	3,390	3,729	3,800	3,899	4,429	4,399	4,330	4,570	4,459	4,690	4,799	4,859	5,470	5,680	5,590
Diferença entre o maior e o menor preço	-	-	-	0,50	0,24	0,28	1,35	2,12	0,40	0,41	0,22	0,20	0,10	0,17	0,40	1,47	0,33	0,53	0,61	0,50	0,69	0,33	0,31	0,40
Diferença entre o maior e o menor preço (%)	-	-	-	19,03	8,30	9,25	40,95	60,89	11,77	12,06	5,82	5,24	2,56	3,84	9,09	33,93	7,20	11,91	12,99	10,42	14,22	6,01	5,46	7,16
Varição em relação ao mês anterior	-	-	-	-	-0,15	0,04	1,07	0,77	-1,72	0,01	-0,19	-0,02	-0,10	0,07	0,23	1,07	-1,14	0,20	0,08	-0,11	0,19	-0,36	-0,02	0,09
Varição em relação ao mês anterior (%)	-	-	-	-	-9,24	15,39	386,81	56,85	-81,12	2,25	-46,21	-9,55	-49,75	70,00	135,29	267,25	-77,60	61,40	14,69	-17,00	38,20	-52,39	-5,78	29,03
Varição acumulada total (%)	-	-	-	-	-9,24	-52,96	128,98	259,15	-32,20	-30,68	-62,71	-66,27	-83,05	-71,19	-32,20	148,98	-44,24	-10,00	3,22	-15,25	17,12	-44,24	-47,46	-32,20
Varição acumulada anual (%)	-	-	-	-	-	-	-	-	-	-	-	-	-	70,00	300,00	1.100,00	229,00	411,00	509,00	400,00	891,00	229,00	210,00	300,00
Diferença entre o preço médio e o menor preço	-	-	-	0,28	0,24	0,28	0,24	0,21	0,21	0,24	0,12	0,12	0,05	0,12	0,21	0,38	0,24	0,28	0,30	0,21	0,46	0,16	0,16	0,22

Sábio é aquele que conhece os limites da própria ignorância
Sócrates



UNIVERSIDADE FEDERAL DO DELTA DO PARNAÍBA
Campus Ministro Reis Velloso
Coordenação do Curso de Ciências Econômicas
Índices da Cesta Básica do Litoral do Piauí - Parnaíba
Prof. MSc. Moacyr Ferraz do Lago - responsável técnico



Varição em relação ao mês anterior (%)	0,39	0,99											
Varição acumulada total (%)	48,44	49,90											
Varição acumulada 2022 (%)	-	0,99											
Maior preço coletado	-	-											
Menor preço coletado	-	-											
Diferença entre o maior e o menor preço	-	-											
Diferença entre o maior e o menor preço (%)	#DIV/0!	#DIV/0!											
Varição em relação ao mês anterior	-5,00	-											
Varição em relação ao mês anterior (%)	-100,00	#DIV/0!											
Varição acumulada total (%)	-100,00	#DIV/0!											
Varição acumulada 2022 (%)	-	#DIV/0!											
Diferença entre o preço médio e o menor preço	117,27	118,43											
Diferença entre o preço médio e o menor preço (%)	#DIV/0!	#DIV/0!											
Varição em relação ao mês anterior	115,45	1,16											
Varição em relação ao mês anterior (%)	6.350,00	0,99											
Varição acumulada total (%)	2.831,82	2.860,71											
Varição acumulada 2022 (%)	-	0,99											

Fonte: Pesquisas de campo - janeiro de 2020 a janeiro de 2022.