



ÍNDICES DA CESTA BÁSICA DA CIDADE DE PARNAÍBA-PI

Ano 2, nº 18, junho de 2021

ISQN #####

Introdução

Tabela 1
Produtos e quantidades da cesta básica
segundo as regiões*

ITEM	UND	QUANTIDADE
Carne	kg	4,5
Leite	l	6,0
Feijão	kg	4,5
Arroz	kg	3,6
Farinha branca	kg	3,0
Tomate	kg	12,0
Pão francês	kg	6,0
Café em pó	g	300
Banana	und	90
Açúcar	kg	3,0
Óleo de soja	g	750
Manteiga	g	750

*Alimentos Região 2 - PE, BA, CE, RN, AL, SE, AM, PA, PI, TO, AC, PB, RO, AM, RR e MA
Fonte: DIEESE 2016.

O Curso de Ciências Econômicas da Universidade Federal do Delta do Parnaíba, *campus* Ministro Reis Velloso, divulga o Índice da Cesta Básica da Cidade de Parnaíba-PI para o mês de junho de 2021, contribuindo para o bom planejamento das políticas públicas e para a organização das finanças privadas.

Foi utilizada a metodologia de coleta e tratamento de dados elaborada pelo Departamento Intersindical de Estatística e Estudos Econômicos – DIEESE, lançada em janeiro de 2016. A Cesta Básica de Alimentos Nacional – ver tabela 1, foi a definida pelo decreto-lei nº 399, de abril de 1938. O Piauí está inserido na região 2.

Os valores apresentados na tabela 3 refletem o custo médio mensal familiar com cada produto da Cesta Básica e as análises derivadas. O levantamento foi realizado no período de 15 a 30 de junho. Foram destacados o preço médio, o preço médio mínimo, o maior e o menor preço coletado e a sua variação percentual, além das variações

absolutas e percentuais verificadas entre o início dos levantamentos, em janeiro de 2020, a junho de 2021.

Devido a pandemia de Coronavírus/COVID-19, a coleta de dados foi realizada em regime de contingência. Levantamentos posteriores recuperarão o previsto no modelo original.

Resultados

O custo médio da Cesta Básica de Alimentos em Parnaíba-PI em maio de 2021 foi **R\$447,00**; uma variação absoluta de R\$8,81; ou -1,93% em relação a maio, uma variação acumulada de 24,30% de janeiro de 2020, início da série histórica, a junho de 2021, e uma variação acumulada de 3,38% de janeiro a junho de 2021.

O custo mínimo da Cesta, onde se considera o menor preço coletado de cada item, foi R\$332,24; uma variação absoluta de R\$92,00; ou -21,63% em relação a maio, uma variação acumulada de 17,34% de janeiro de 2020, início da série histórica, a junho de 2021, e uma variação acumulada de -3,98% de janeiro a junho de 2021.

A diferença entre os custos médio e mínimo da Cesta foi de R\$114,76; ou -25,67%; com uma variação acumulada de 83,19% de janeiro de 2020, início da série histórica, a junho de 2021, e uma variação de 263,50% de janeiro a junho de 2021.

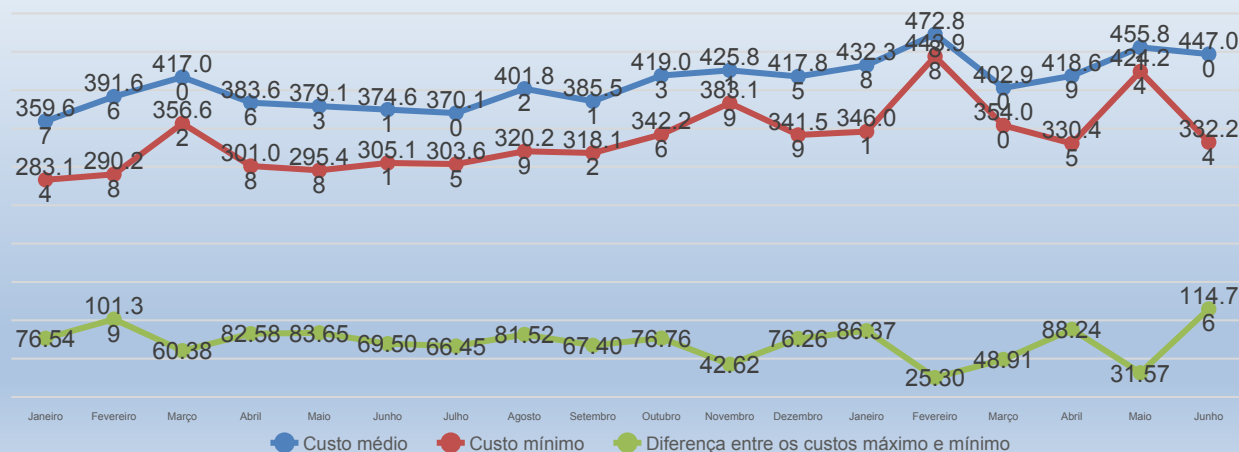
Os gráficos foram elaborados com base nos dados da pesquisa.



UNIVERSIDADE FEDERAL DO DELTA DO PARNAÍBA
Campus Ministro Reis Velloso
Departamento de Ciências Econômicas
Índices da Cesta Básica do Litoral do Piauí - Parnaíba
Prof. MSc. Moacyr Ferraz do Lago: - responsável técnico



Gráfico 1
Evolução dos custos médio e mínimo da cesta básica em Parnaíba
- janeiro de 2020 a junho de 2021 -



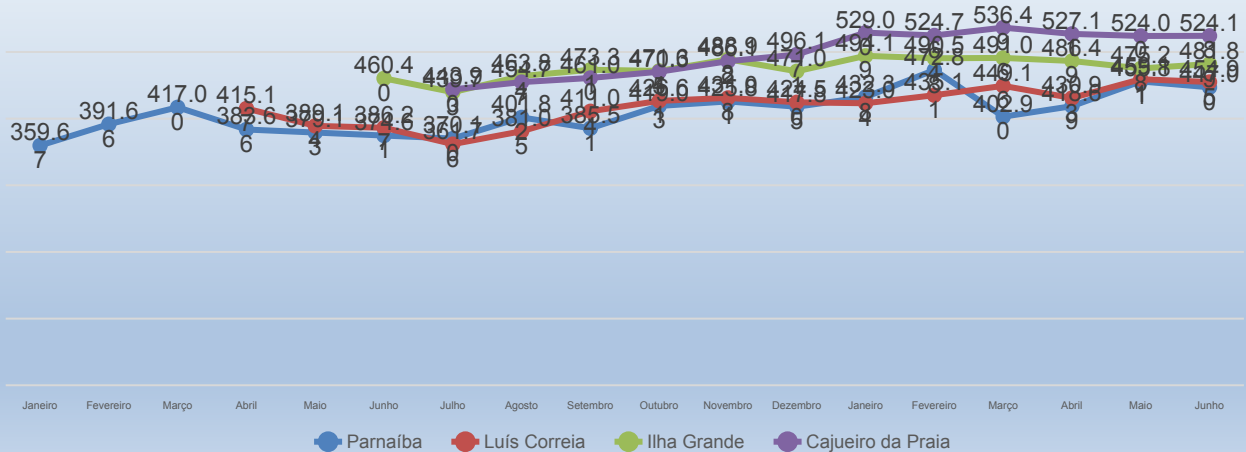
A pesquisa da Cesta básica do DIEESE referente a maio de 2021, também em regime de contingência, foi lançada em 08 de junho de 2021. Segundo os resultados, a Cesta Básica em Parnaíba é mais barata que as verificadas nas dezessete capitais pesquisadas pela entidade. A que mais se aproxima é Salvador, com R\$467,30. Teresina continua não sendo pesquisada. A pesquisa realizada pelo Programa Estadual de Proteção e Defesa do Consumidor - PROCON MPPI, em parceria com o Procon Municipal de Teresina, utiliza metodologia e lista de produtos incompatíveis com as adotadas pelo Dieese, sendo, portanto, inviável a elaboração de análises comparativas.



UNIVERSIDADE FEDERAL DO DELTA DO PARNAÍBA
Campus Ministro Reis Velloso
Departamento de Ciências Econômicas
Índices da Cesta Básica do Litoral do Piauí - Parnaíba
Prof. MSc. Moacyr Ferraz do Lago.: - responsável técnico



Gráfico 2
Evolução comparativa dos custos médios Cesta Básica em Parnaíba, Luís Correia,
Ilha Grande e Cajueiro da Praia
- janeiro de 2020 a junho de 2021 -

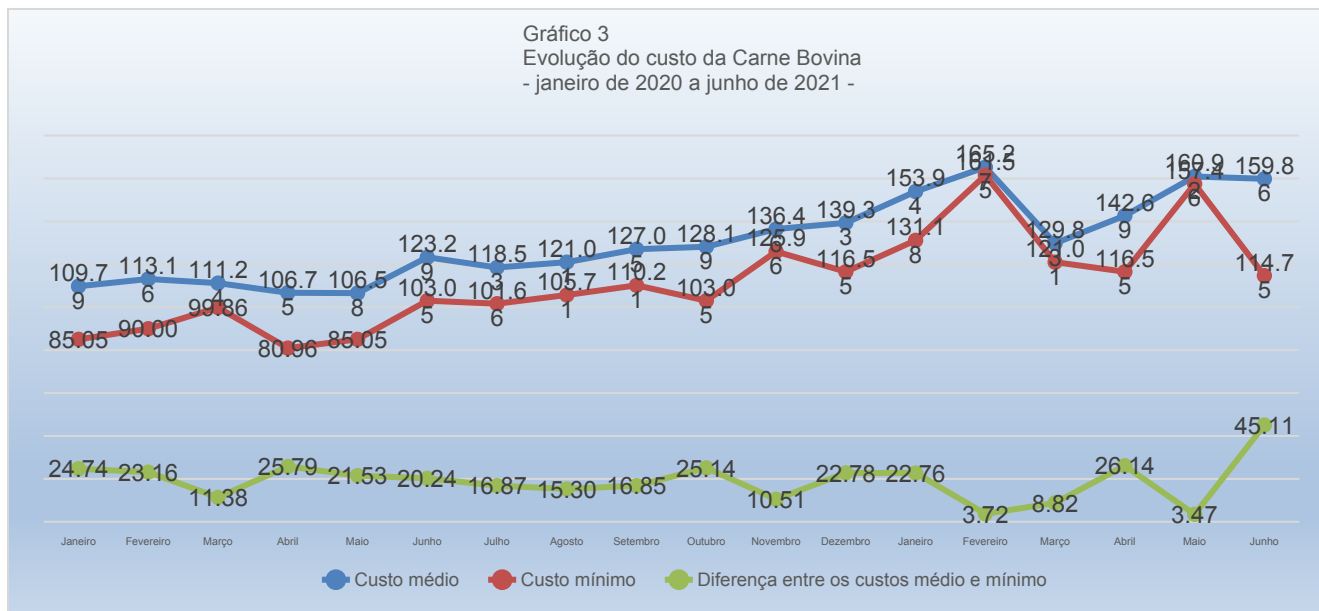


O custo da Cesta Básica na cidade de Parnaíba é, em média, R\$7,95; ou -1,75%; menor que o verificado na cidade de Luís Correia no mesmo período: R\$454,95.

É, em média, R\$34,89; ou aproximadamente -7,24%; menor que a verificada na cidade de Ilha Grande no mesmo período, R\$481,89.

É, em média, R\$77,18; ou -14,72%; menor que a verificada na cidade de Cajueiro da Praia no mesmo período, R\$524,00.

Gráfico 3
 Evolução do custo da Carne Bovina
 - janeiro de 2020 a junho de 2021 -



A Carne Bovina apresentou em maio um custo médio mensal de R\$159,86; uma variação de -0,66% em relação a maio, uma variação absoluta de R\$1,06; uma variação acumulada de 45,60% entre janeiro de 2020, início da série histórica, e junho de 2021, e uma variação acumulada de 3,85% de janeiro a junho de 2021 se considerados os 4,5kg consumidos em média por família mensalmente, previstos na Tabela 1.

O custo do produto em relação ao custo médio da Cesta variou 1,30% em relação a maio, teve uma variação acumulada de 17,16% de janeiro de 2020, início da série histórica, a junho de 2021, uma variação acumulada de 0,45% de janeiro a junho de 2021 e representa 35,76% do custo total da cesta de alimentos, o maior dentre todos os itens considerados.

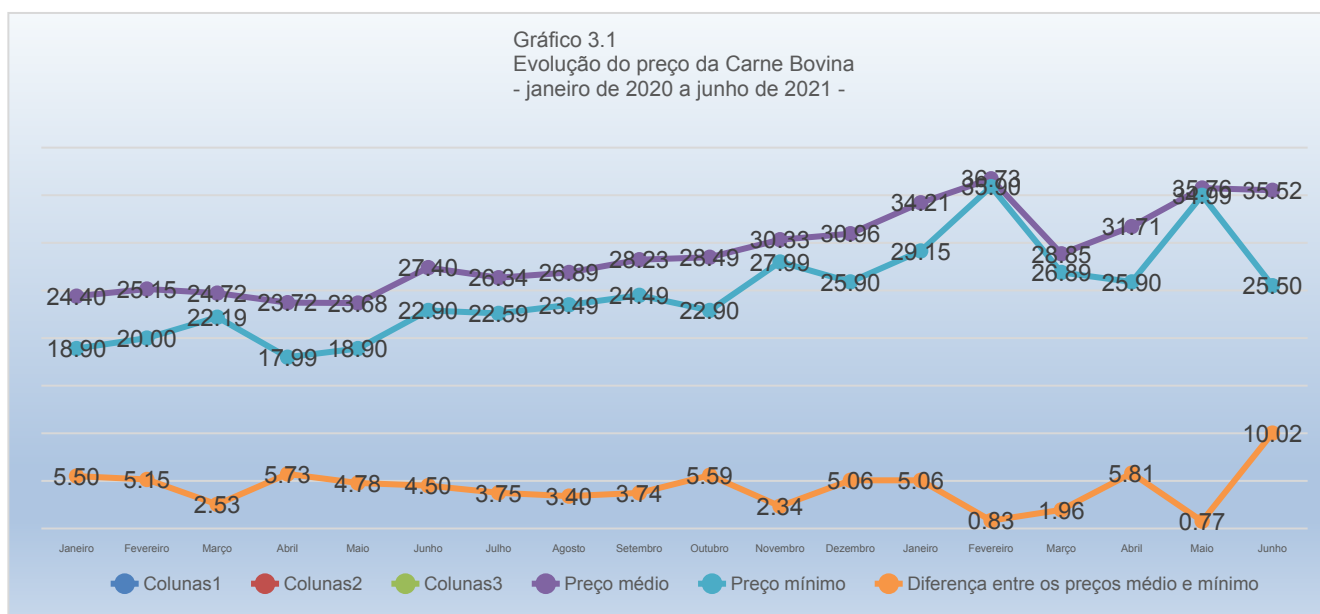
Se considerado o menor preço praticado entre os estabelecimentos pesquisados, o custo da Carne Bovina em junho foi de R\$114,75; uma variação de R\$42,71 ou -27,12% em relação a maio, uma variação acumulada de 34,92% de janeiro de 2020, início da série histórica, a junho de 2021 e uma variação acumulada de -12,52% de janeiro a junho de 2021.

A diferença entre os custos médio e mínimo variou R\$41,64; ou 1.200,74%; passando de R\$3,47 em maio para R\$45,11 em junho, uma variação acumulada de 82,32% de janeiro de 2020, início da série histórica, a junho de 2021, e uma variação acumulada de 98,16% de janeiro a junho de 2021.

O custo em relação ao salário mínimo sofreu uma variação de -0,10 ponto percentual (p.p.), ou -0,66%, em relação a maio, passando de 15,40 para 15,30%, uma variação acumulada de 45,60% de janeiro de 2020, início da série histórica, a junho de 2021, e uma variação acumulada de 3,85% de janeiro a junho de 2021.

Se considerado o salário mínimo líquido (já descontados o INSS e IR, se for o caso), a variação foi de -0,11p.p., ou -0,66%, passando de 16,74 para 16,63%, uma variação acumulada de 45,66% de janeiro de 2020, início da série histórica, a junho de 2021, e uma variação acumulada de 3,85% de janeiro a junho de 2021.

Gráfico 3.1
 Evolução do preço da Carne Bovina
 - janeiro de 2020 a junho de 2021 -

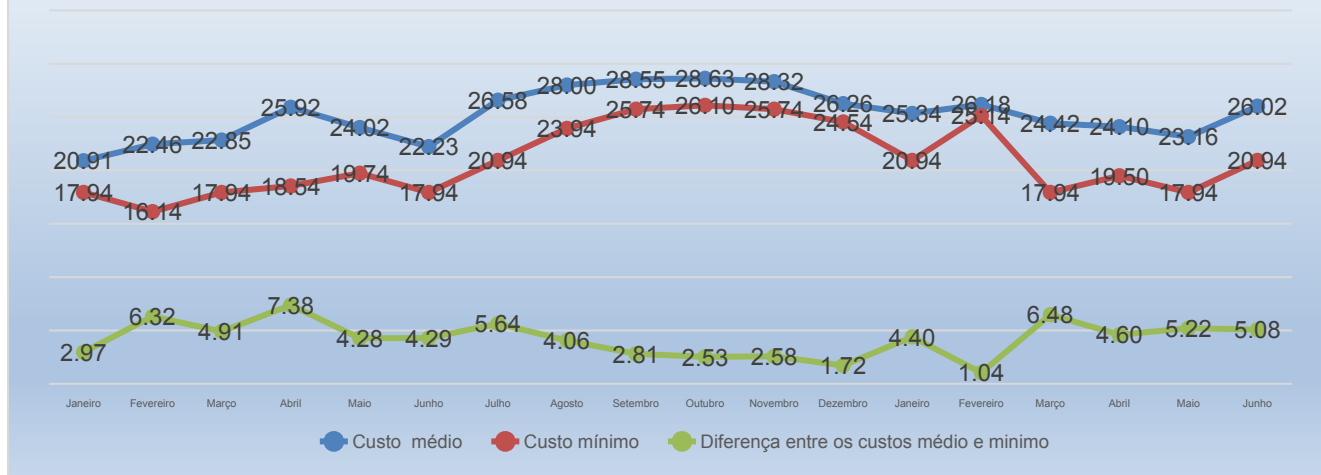


O preço médio foi R\$35,52 por quilograma; uma variação absoluta de R\$0,24; correspondendo a uma variação de -0,66%, uma variação acumulada de 45,60% de janeiro de 2020, início da série histórica, a junho de 2021, e uma variação acumulada de 3,85% de janeiro a junho de 2021.

O menor preço coletado foi R\$25,50. A diferença entre o maior e o menor preço coletado é um importante indicativo de concorrência. No caso da Carne Bovina, em maio foi de 3,74%, e passou a 58,82% em junho, indicando ganho significativo na concorrência do produto, potencialmente benéfico ao consumidor; apresenta uma variação acumulada de 48,52% de janeiro de 2020, início da série histórica, a junho de 2021, e uma variação acumulada de 53,85% de janeiro a junho de 2021.

Quando considerada a diferença entre o preço médio e o menor preço, a variação foi de 1.200,74% entre maio e junho, passando de R\$0,77 para R\$10,02; uma variação acumulada de 82,32% de janeiro de 2020, início da série histórica, a junho de 2021, e uma variação acumulada de 98,16% de janeiro a junho de 2021.

Gráfico 4
 Evolução do custo do Leite integral
 - janeiro de 2020 a junho de 2021 -



O Leite integral apresentou em junho um custo médio mensal de R\$26,02; uma variação de R\$2,86; ou 12,37% em relação a maio, uma variação acumulada de 24,44% de janeiro de 2020, início da série histórica, a junho de 2021, e uma variação acumulada de 2,72% de janeiro a junho de 2021.

O custo do produto representa 5,82% do custo total da cesta de alimentos, variou 0,74% em relação a maio, teve uma variação acumulada de 0,11% de janeiro de 2020 a junho de 2021, e uma variação acumulada de -0,64% de janeiro a junho de 2021, se considerados os seis litros consumidos em média por família mensalmente, previstos na Tabela 1.

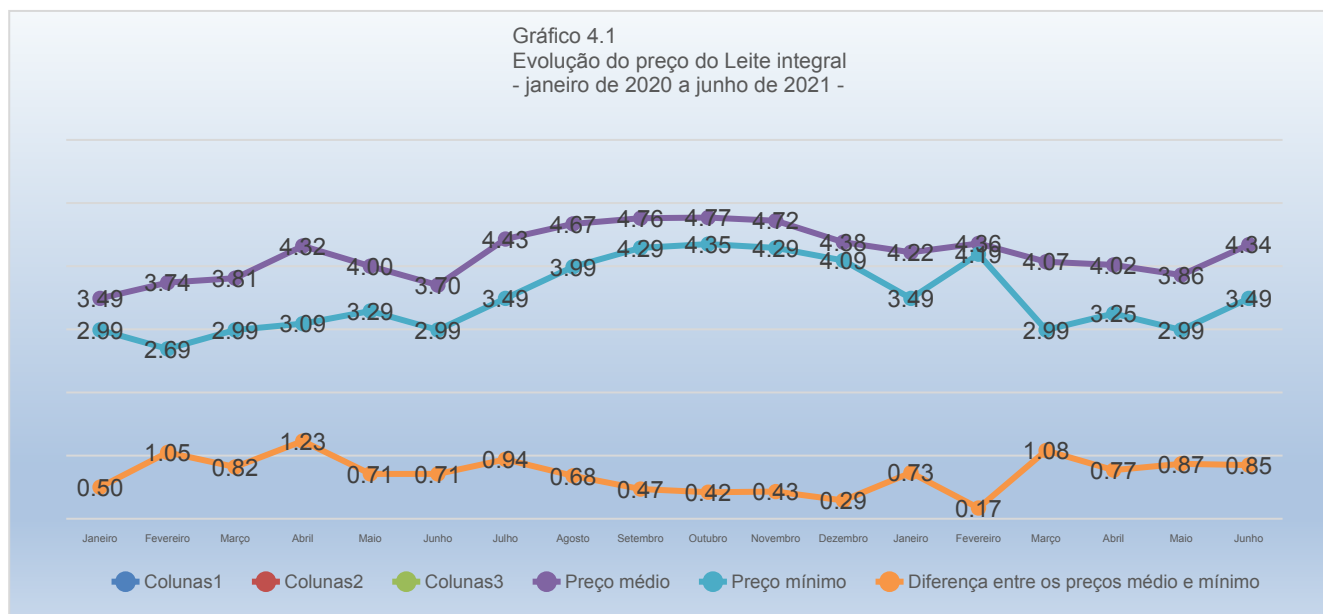
Se considerado o menor preço praticado, o custo do Leite integral em junho foi de R\$20,94; uma variação de R\$3,00 ou 16,72% em relação a maio, uma variação acumulada de 16,73% de janeiro de 2020 a junho de 2021, e uma variação acumulada de 0,00% de janeiro a junho de 2021.

A diferença entre os custos médio e mínimo variou R\$0,14; ou -2,61%; passando de R\$5,22 em maio para R\$5,08 em junho, uma variação acumulada de 71,01% de janeiro de 2020 a junho de 2021, e uma variação acumulada de 16,65% de janeiro a junho de 2021.

O custo em relação ao salário mínimo sofreu uma variação de 0,27p.p., ou 12,37%, em relação a maio, passando de 2,22 para 2,49%, uma variação acumulada de 24,44% de janeiro de 2020 a junho de 2021, e uma variação acumulada de 2,72% de janeiro a junho de 2021.

Se considerado o salário mínimo líquido, a variação foi de 0,30p.p., ou 12,37%, passando de 2,41 para 2,71%, uma variação acumulada de 24,44% de janeiro de 2020 a junho de 2021, e uma variação acumulada de 2,72% de janeiro a junho de 2021.

Gráfico 4.1
 Evolução do preço do Leite integral
 - janeiro de 2020 a junho de 2021 -

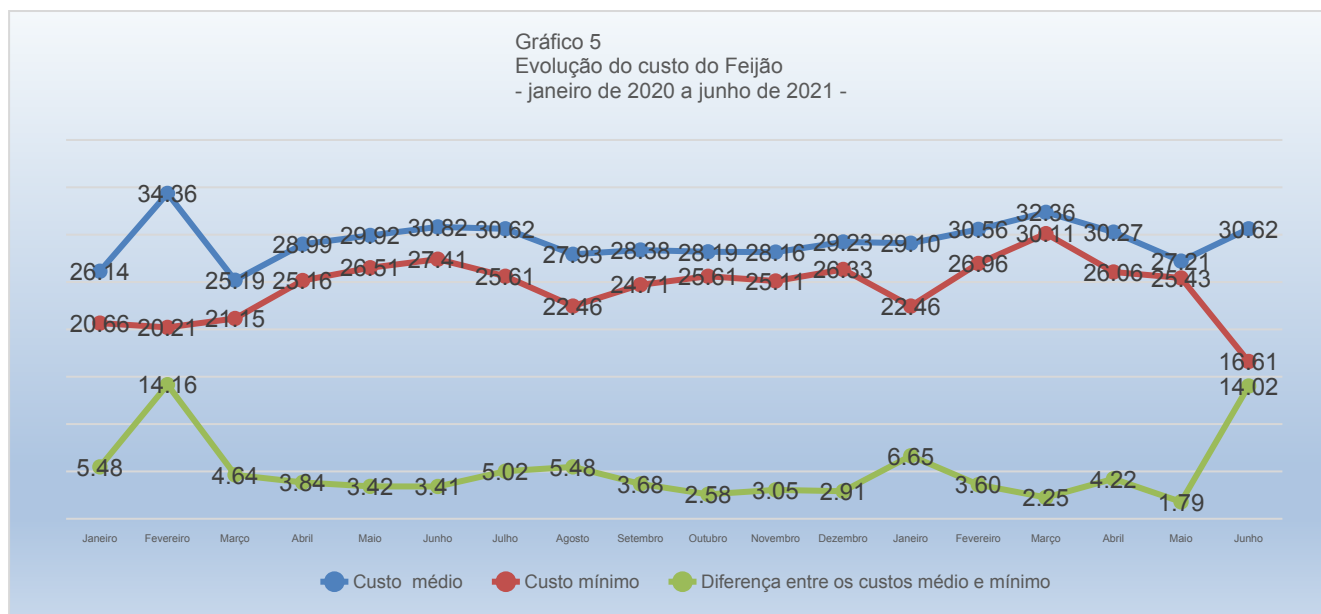


O preço médio foi R\$4,34 por litro; variando R\$0,48 ou 12,37% em relação a maio, uma variação acumulada de 24,44% de janeiro de 2020 a junho de 2021 e uma variação acumulada de 2,72% de janeiro a junho de 2021.

O menor preço constatado foi R\$2,99. A diferença entre o menor e o maior preço coletado do Leite integral, que em maio foi de 55,52%, passou a 55,30% em junho, indicando perda significativa na concorrência do produto, potencialmente prejudicial ao consumidor, uma variação acumulada de 37,86% de janeiro de 2020 a junho de 2021, e uma variação acumulada de 16,67% de janeiro a junho de 2021.

Quando considerada a diferença entre o preço médio e o menor preço, a variação foi de - 2,61% entre maio e junho, passando de R\$0,87 para R\$0,85; uma variação acumulada de 71,01% de janeiro de 2020 a junho de 2021, e uma variação acumulada de 15,65% de janeiro a junho de 2021.

Gráfico 5
 Evolução do custo do Feijão
 - janeiro de 2020 a junho de 2021 -



O Feijão apresentou em junho um custo médio mensal de R\$30,62; uma variação de R\$3,41; ou 12,54% em relação a maio, uma variação acumulada de 17,16% de maio de 2020, início da série histórica, a junho de 2021, e uma variação acumulada de 5,23% de janeiro a junho de 2021.

O custo do produto representa 6,85% do custo total da cesta de alimentos, variou 14,75% em relação a maio, teve uma variação acumulada de -5,75% de janeiro de 2020 a junho de 2021, e uma variação acumulada de 1,79% de janeiro a junho de 2021, se considerados os 4,5kg consumidos em média por família mensalmente, previstos na Tabela 1.

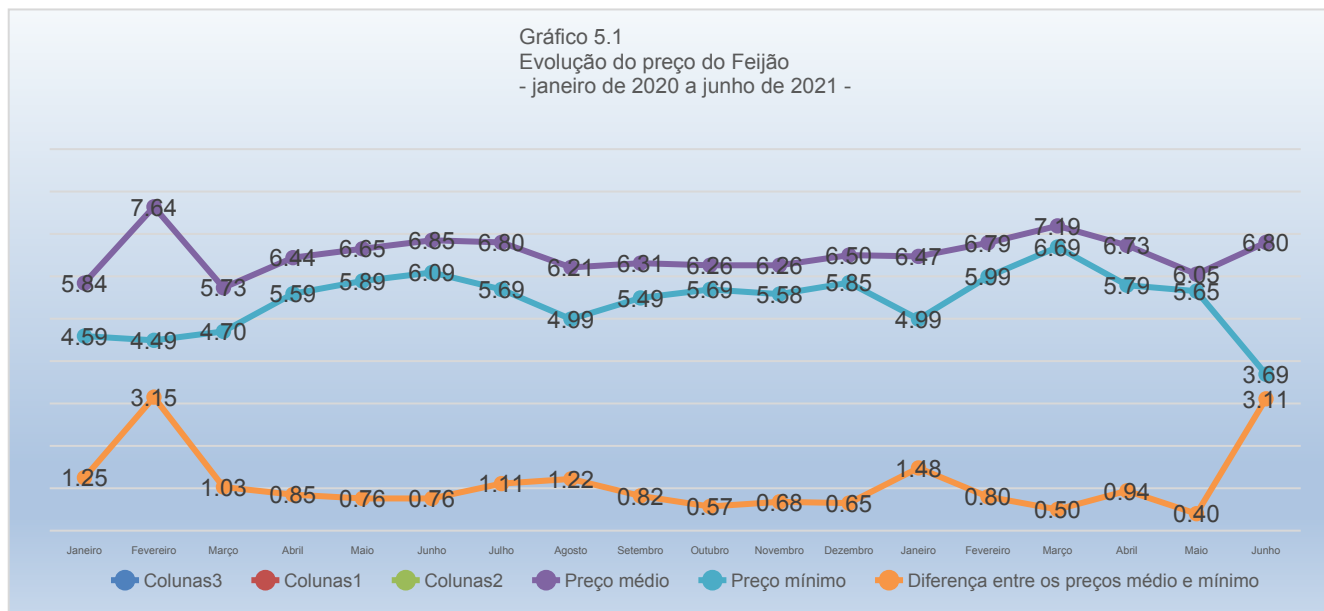
Se considerado o menor preço praticado, o custo do Feijão em junho foi de R\$16,61; uma variação de R\$8,82 ou -34,69% em relação a maio, uma variação acumulada de -19,61% de janeiro de 2020 a junho de 2021, e uma variação acumulada de -26,05% de janeiro a junho de 2021.

A diferença entre os custos médio e mínimo variou R\$12,23; ou 685,21%; passando de R\$1,79 em maio para R\$14,02 em junho, uma variação acumulada de 155,69% de janeiro de 2020 a junho de 2021, e uma variação acumulada de 110,93% de janeiro a junho de 2021.

O custo em relação ao salário mínimo sofreu uma variação de 0,33p.p., ou 12,54%, em relação a maio, passando de 2,60 para 2,93%, uma variação acumulada de 17,16% de janeiro de 2020 a junho de 2021, e uma variação acumulada de 5,23% de janeiro a junho de 2021.

Se considerado o salário mínimo líquido, a variação foi de 0,35p.p., ou 12,54%, passando de 2,83 para 3,19%, uma variação acumulada de 17,16% de janeiro de 2020 a junho de 2021, e uma variação acumulada de 5,23% de janeiro a junho de 2021.

Gráfico 5.1
 Evolução do preço do Feijão
 - janeiro de 2020 a junho de 2021 -

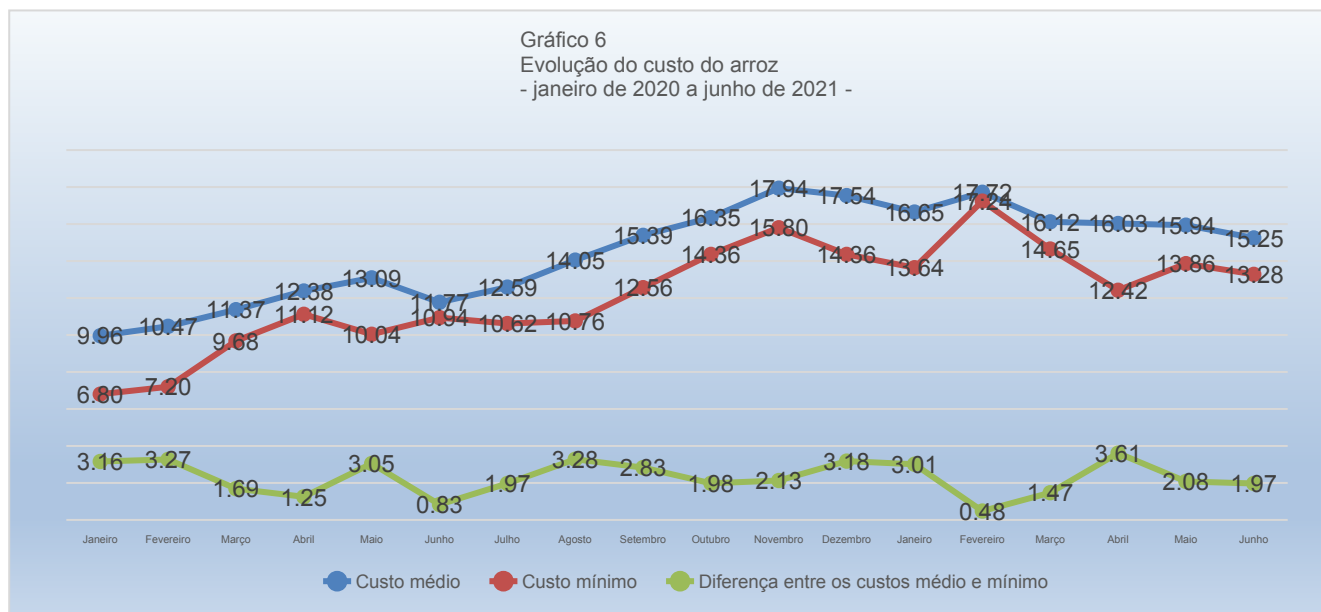


O preço médio foi R\$6,80 por quilograma; variando R\$0,76 ou 10,54% em relação a maio, uma variação acumulada de 16,46% de janeiro de 2020 a junho de 2021 e uma variação acumulada de 5,23% de janeiro a junho de 2021.

O menor preço constatado foi R\$3,69. A diferença entre o menor e o maior preço coletado do Feijão, que em maio foi de 23,01%, passou a 127,37% em junho, indicando ganho significativo na concorrência do produto, potencialmente benéfico ao consumidor, uma variação acumulada de 133,84% de janeiro de 2020 a junho de 2021, e uma variação acumulada de 95,83% de janeiro a junho de 2021.

Quando considerada a diferença entre o preço médio e o menor preço, a variação foi de 685,21% entre maio e junho, passando de R\$0,40 para R\$3,11; uma variação acumulada de 148,58% de janeiro de 2020 a junho de 2021, e uma variação acumulada de 110,93% de janeiro a junho de 2021.

Gráfico 6
 Evolução do custo do arroz
 - janeiro de 2020 a junho de 2021 -



O Arroz apresentou em junho um custo médio mensal de R\$15,25 uma variação de R\$0,69; ou -4,31% em relação a maio, uma variação acumulada de 53,05% de janeiro de 2020, início da série histórica, a junho de 2021, e uma variação acumulada de -8,43% de janeiro a junho de 2021.

O custo do produto representa 3,41% do custo total da cesta de alimentos, variou -2,42% em relação a maio, teve uma variação acumulada de 23,13% de janeiro de 2020 a junho de 2021, e uma variação acumulada de -11,43% de janeiro a junho de 2021, se considerados os 3,6kg consumidos em média por família mensalmente, previstos na Tabela 1.

Se considerado o menor preço praticado, o custo do Arroz em junho foi de R\$13,28 uma variação de R\$0,58 ou -4,16% em relação a maio, uma variação acumulada de 95,24% de janeiro de 2020 a junho de 2021, e uma variação acumulada de -2,64% de janeiro a junho de 2021.

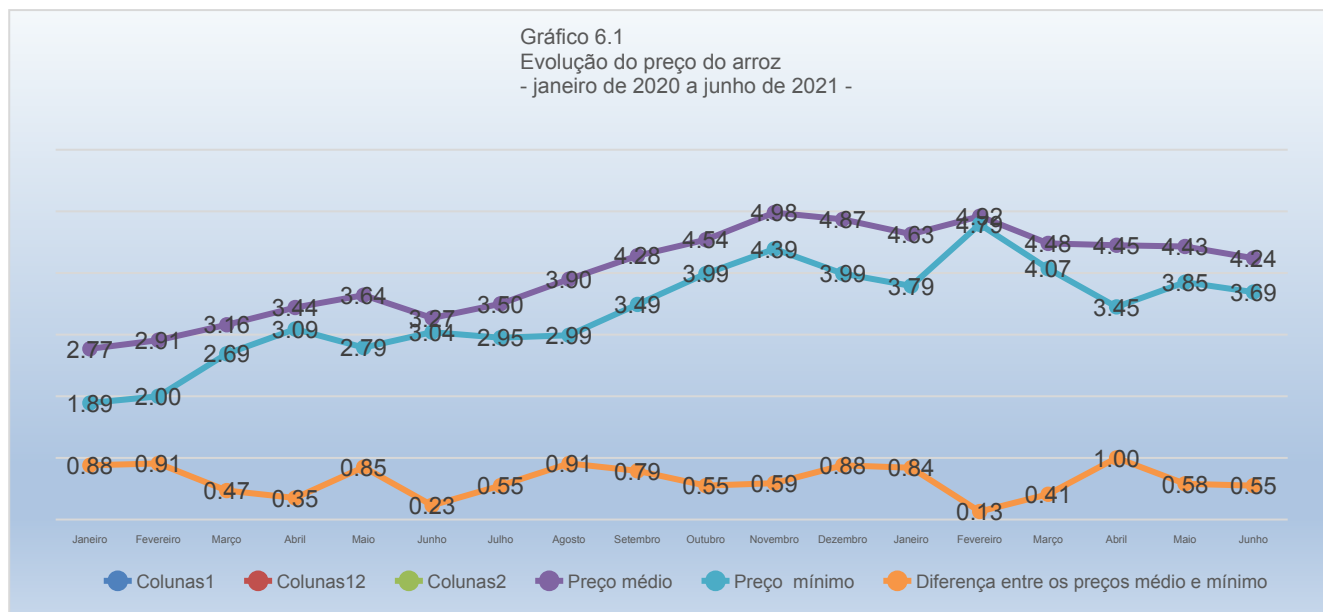
A diferença entre os custos médio e mínimo variou R\$0,11; ou -5,32%; passando de R\$2,08 em maio para R\$1,97 em junho, uma variação acumulada de -37,79% de janeiro de 2020 a junho de 2021, e uma variação acumulada de -34,69% de janeiro a junho de 2021.

O custo em relação ao salário mínimo sofreu uma variação de -0,07p.p., ou -4,31%, em relação a maio, passando de 1,52 para 1,46%, uma variação acumulada de 53,05% de janeiro de 2020 a junho de 2021, e uma variação acumulada de -8,43% de janeiro a junho de 2021.

Se considerado o salário mínimo líquido, a variação foi de -0,07p.p., ou -4,31%, passando de 1,66 para 1,59%, uma variação acumulada de 53,05% de janeiro de 2020 a junho de 2021, e uma variação acumulada de -8,43% de janeiro a junho de 2021.



Gráfico 6.1
Evolução do preço do arroz
- janeiro de 2020 a junho de 2021 -



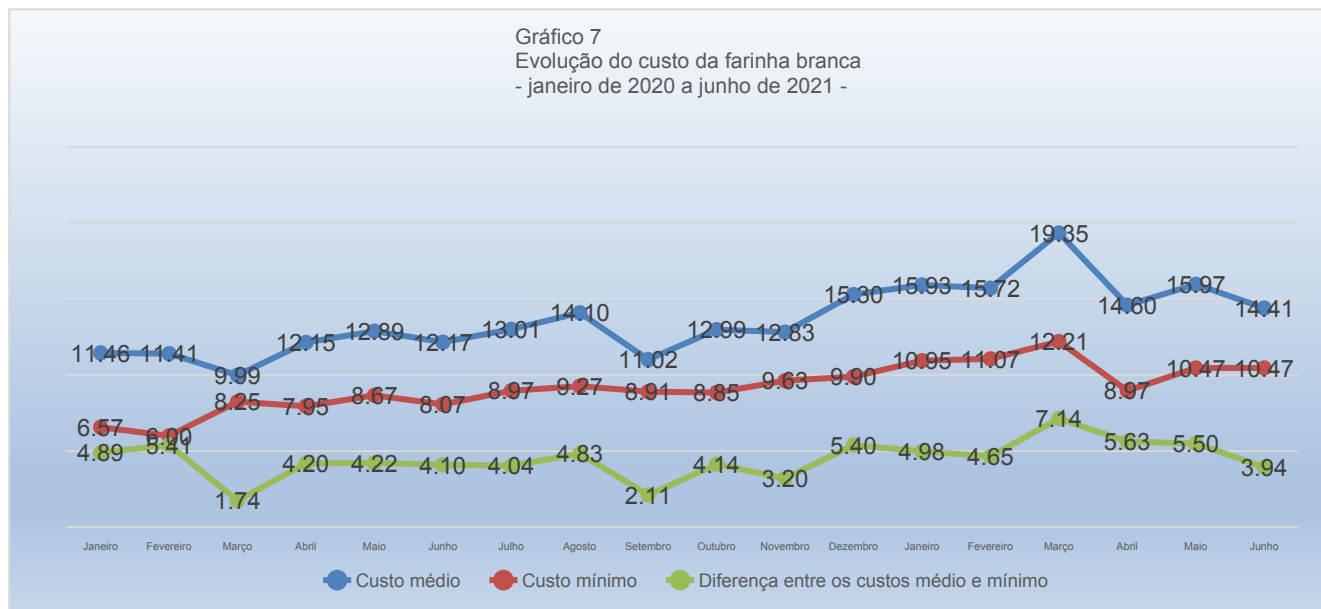
O preço médio foi R\$4,24 por quilograma; variando R\$0,19 ou -4,31% em relação a maio, uma variação acumulada de 53,05% de janeiro de 2020 a junho de 2021 e uma variação acumulada de -8,43% de janeiro a junho de 2021.

O menor preço constatado foi R\$3,69. A diferença entre o menor e o maior preço coletado do Arroz, que em maio foi de 36,36%, passou a 27,10% em junho, indicando queda significativa na concorrência do produto, potencialmente prejudicial ao consumidor, uma variação acumulada de -29,08% de janeiro de 2020 a junho de 2021, e uma variação acumulada de -33,33% de janeiro a junho de 2021.

Quando considerada a diferença entre o preço médio e o menor preço, a variação foi de -5,32% entre maio e junho, passando de R\$0,58 para R\$0,55; uma variação acumulada de -37,79% de janeiro de 2020 a junho de 2021, e uma variação acumulada de -34,69% de janeiro a junho de 2021.



Gráfico 7
Evolução do custo da farinha branca
- janeiro de 2020 a junho de 2021 -



A Farinha branca apresentou em junho um custo médio mensal de R\$14,41; uma variação de R\$1,56; ou 9,78% em relação a maio, uma variação acumulada de 25,72% de janeiro de 2020, início da série histórica, a junho de 2021, e uma variação acumulada de -9,56% de janeiro a junho de 2021.

O custo do produto representa 3,22% do custo total da cesta de alimentos, variou -8,00% em relação a maio, teve uma variação acumulada de 1,14% de janeiro de 2020 a junho de 2021, e uma variação acumulada de -12,52% de janeiro a junho de 2021, se considerados os três quilogramas consumidos em média por família mensalmente, previstos na Tabela 1.

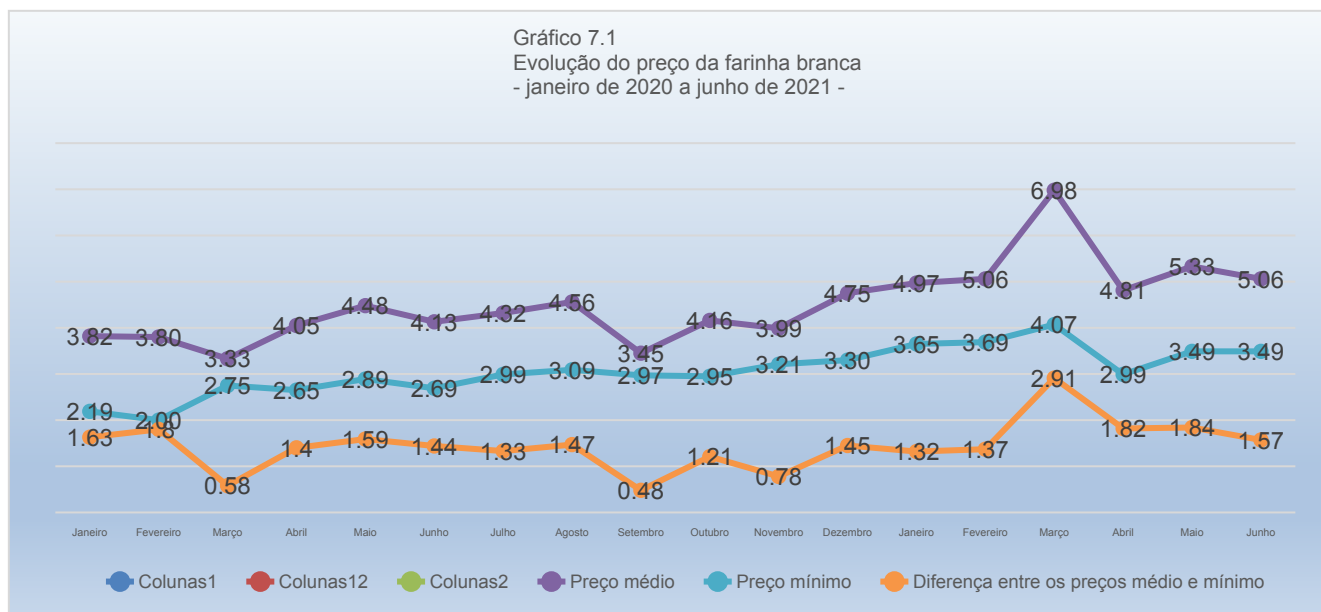
Se considerado o menor preço praticado, o custo da Farinha branca em junho foi de R\$10,47; uma variação de R\$0,00 ou 0,00% em relação a maio, uma variação acumulada de 59,35% de janeiro de 2020 a junho de 2021, e uma variação acumulada de -4,38% de janeiro a junho de 2021.

A diferença entre os custos médio e mínimo variou R\$1,56; ou -28,38%; passando de R\$5,50 em maio para R\$3,94 em junho, uma variação acumulada de -19,45% de janeiro de 2020 a junho de 2021, e uma variação acumulada de -20,94% de janeiro a junho de 2021.

O custo em relação ao salário mínimo sofreu uma variação de -0,15p.p., ou -9,78%, em relação a maio, passando de 1,53 para 1,38%, uma variação acumulada de 25,72% de janeiro de 2020 a junho de 2021, e uma variação acumulada de -9,56% de janeiro a junho de 2021.

Se considerado o salário mínimo líquido, a variação foi de -0,16p.p., ou -9,78%, passando de 1,66 para 1,50%, uma variação acumulada de 25,72% de janeiro de 2020 a junho de 2021, e uma variação acumulada de -9,56% de janeiro a junho de 2021.

Gráfico 7.1
 Evolução do preço da farinha branca
 - janeiro de 2020 a junho de 2021 -

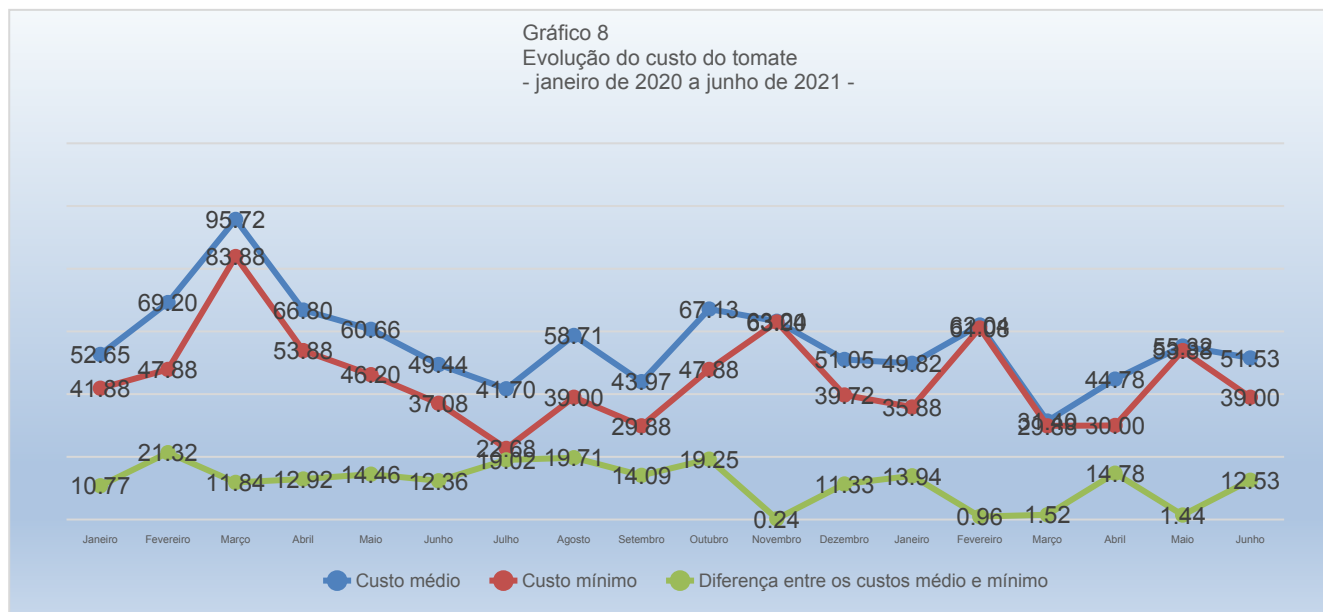


O preço médio foi R\$5,06 por quilograma; variando R\$0,27 ou -5,02% em relação a maio, uma variação acumulada de 32,41% de janeiro de 2020 a junho de 2021 e uma variação acumulada de 1,81% de janeiro a junho de 2021.

O menor preço constatado foi R\$3,49. A diferença entre o menor e o maior preço coletado da Farinha branca, que em maio foi de 94,56%, passou a 106,02% em junho, indicando ganho significativo na concorrência do produto, potencialmente benéfico ao consumidor, uma variação acumulada de -32,72% de janeiro de 2020 a junho de 2021, e uma variação acumulada de -10,63% de janeiro a junho de 2021.

Quando considerada a diferença entre o preço médio e o menor preço, a variação foi de -14,56% entre maio e junho, passando de R\$1,84 para R\$1,57; uma variação acumulada de -3,78% de janeiro de 2020 a junho de 2021, e uma variação acumulada de 18,95% de janeiro a junho de 2021.

Gráfico 8
 Evolução do custo do tomate
 - janeiro de 2020 a junho de 2021 -



O Tomate apresentou em junho um custo médio mensal de R\$51,53; uma variação de R\$3,79; ou -6,85% em relação a maio, uma variação acumulada de -2,13% de janeiro de 2020, início da série histórica, a junho de 2021, e uma variação acumulada de 3,42% de janeiro a junho de 2021.

O custo do produto representa 11,53% do custo total da cesta de alimentos, variou -5,02% em relação a maio, teve uma variação acumulada de -21,27% de janeiro de 2020 a junho de 2021, e uma variação acumulada de 0,04% de janeiro a junho de 2021, se considerados os doze quilogramas consumidos em média por família mensalmente, previstos na Tabela 1.

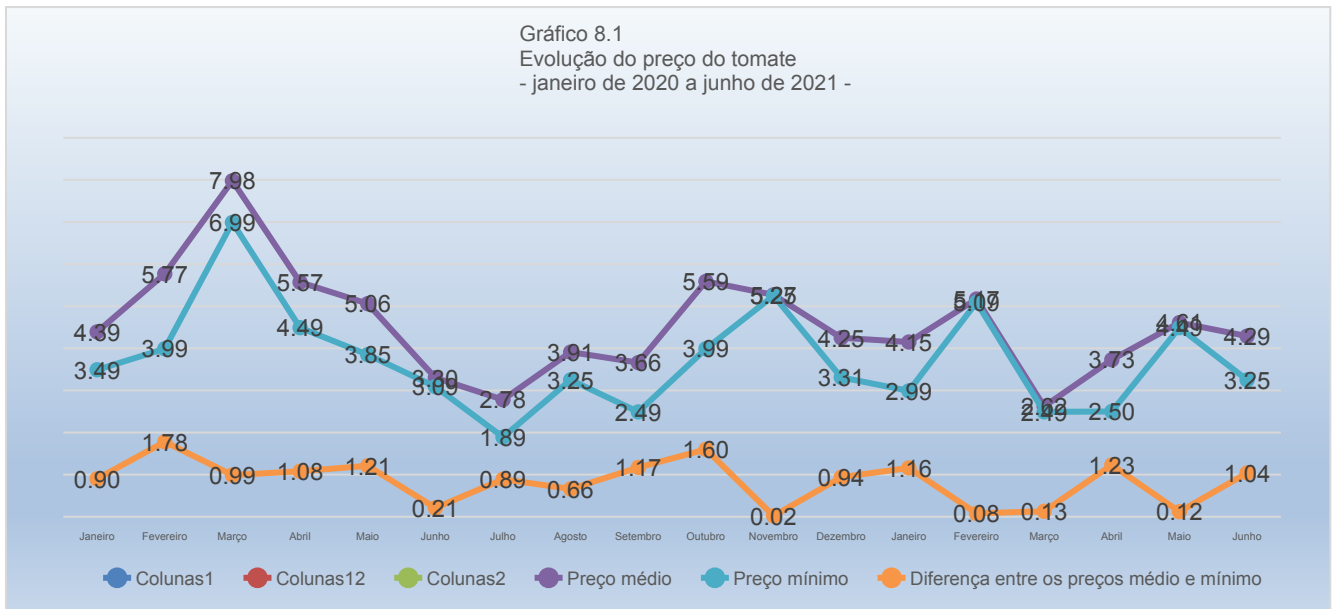
Se considerado o menor preço praticado, o custo do Tomate em junho foi de R\$39,00; uma variação de R\$14,88 ou 27,62% em relação a maio, uma variação acumulada de -6,87% de janeiro de 2020 a junho de 2021, e uma variação acumulada de 8,70% de janeiro a junho de 2021.

A diferença entre os custos médio e mínimo variou R\$11,09; ou 770,00%; passando de R\$1,44 em maio para R\$12,53 em junho, uma variação acumulada de 16,29% de janeiro de 2020 a junho de 2021, e uma variação acumulada de -10,15% de janeiro a junho de 2021.

O custo em relação ao salário mínimo sofreu uma variação de -0,36p.p., ou -6,85%, em relação a maio, passando de 5,29 para 4,93%, uma variação acumulada de -2,13% de janeiro de 2020 a junho de 2021, e uma variação acumulada de 3,42% de janeiro a junho de 2021.

Se considerado o salário mínimo líquido, a variação foi de -0,39p.p., ou -6,85%, passando de 5,75 para 5,36%, uma variação acumulada de -2,13% de janeiro de 2020 a junho de 2021, e uma variação acumulada de 3,42% de janeiro a junho de 2021.

Gráfico 8.1
 Evolução do preço do tomate
 - janeiro de 2020 a junho de 2021 -

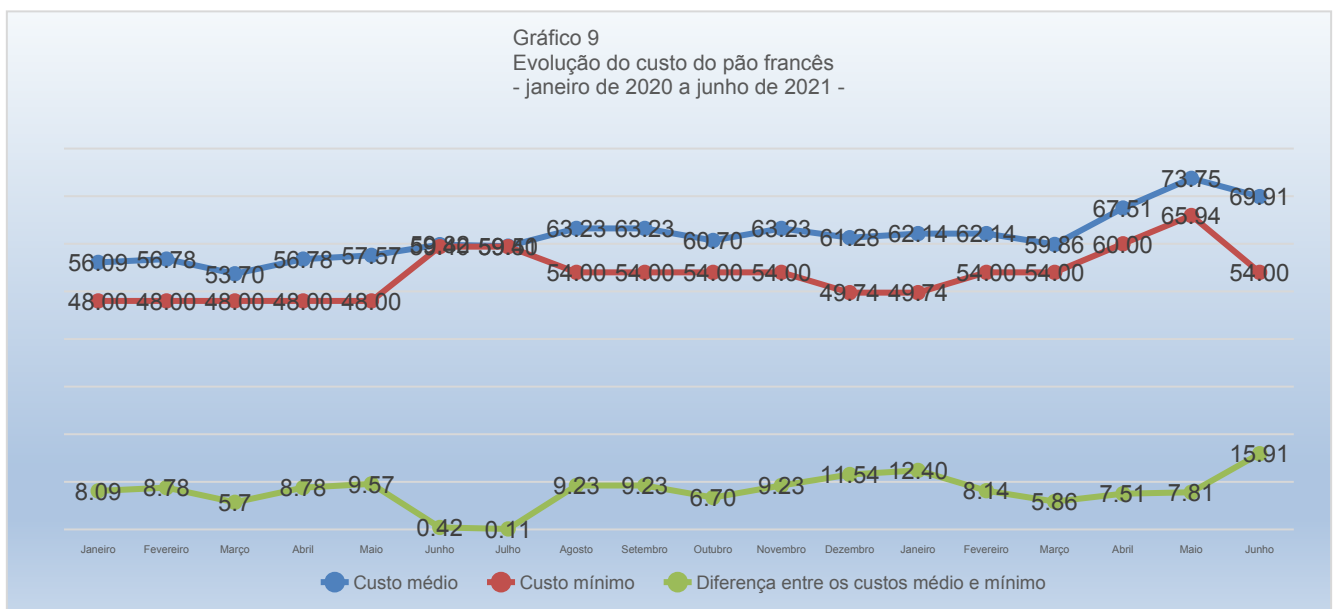


O preço médio foi R\$4,29 por quilograma; variando R\$0,32 ou -6,85% em relação a maio, uma variação acumulada de -2,13% de janeiro de 2020 a junho de 2021 e uma variação acumulada de 3,42% de janeiro a junho de 2021.

O menor preço constatado foi R\$3,25. A diferença entre o menor e o maior preço coletado do Tomate, que em maio foi de 2,23%, passou a 53,54% em junho, indicando ganho significativo na concorrência do produto, potencialmente benéfico ao consumidor, uma variação acumulada de 15,23% de janeiro de 2020 a junho de 2021, e uma variação acumulada de -24,35% de janeiro a junho de 2021.

Quando considerada a diferença entre o preço médio e o menor preço, a variação foi de 770,00% entre maio e junho, passando de R\$0,12 para R\$1,04; uma variação acumulada de 16,29% de janeiro de 2020 a junho de 2021, e uma variação acumulada de -10,15% de janeiro a junho de 2021.

Gráfico 9
 Evolução do custo do pão francês
 - janeiro de 2020 a junho de 2021 -





O Pão francês apresentou em junho um custo médio mensal de R\$69,91; uma variação de R\$3,84; ou -5,21% em relação a maio, uma variação acumulada de 24,65% de janeiro de 2020, início da série histórica, a junho de 2021, e uma variação acumulada de 12,51% de janeiro a junho de 2021.

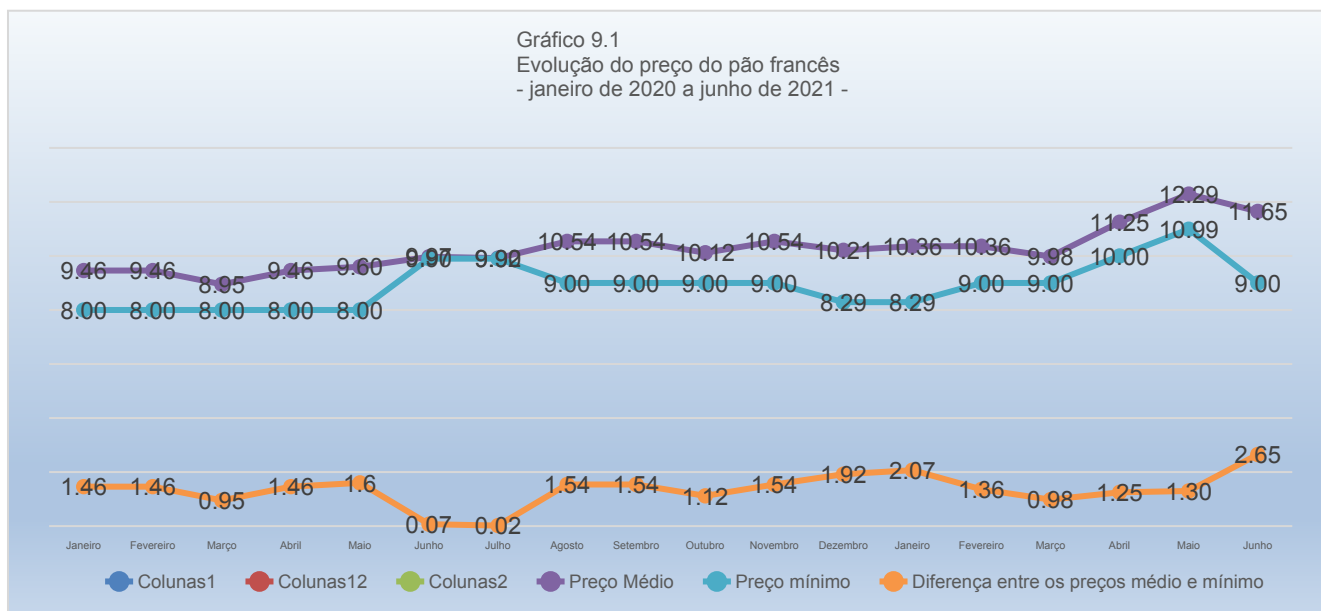
O custo do produto representa 15,64% do custo total da cesta de alimentos, variou -3,34% em relação a maio, teve uma variação acumulada de 0,28% de janeiro de 2020 a junho de 2021, e uma variação acumulada de 8,84% de janeiro a junho de 2021, se considerados os seis quilogramas consumidos em média por família mensalmente, previstos na Tabela 1.

Se considerado o menor preço praticado, o custo do Pão francês em junho foi de R\$54,00; uma variação de R\$11,94 ou -18,11% em relação a maio, uma variação acumulada de 12,50% de janeiro de 2020 a junho de 2021, e uma variação acumulada de 8,56% de janeiro a junho de 2021.

A diferença entre os custos médio e mínimo variou R\$8,10; ou 103,69%; passando de R\$7,81 em maio para R\$15,91 em junho, uma variação acumulada de 96,82% de janeiro de 2020 a junho de 2021, e uma variação acumulada de 71,82% de janeiro a junho de 2021.

O custo em relação ao salário mínimo sofreu uma variação de -0,37p.p., ou -5,21%, em relação a maio, passando de 7,06 para 6,69%, uma variação acumulada de 24,65% de janeiro de 2020 a junho de 2021, e uma variação acumulada de 12,51% de janeiro a junho de 2021.

Se considerado o salário mínimo líquido, a variação foi de -0,40p.p., ou -5,21%, passando de 7,67 para 7,27%, uma variação acumulada de 24,65% de janeiro de 2020 a junho de 2021, e uma variação acumulada de 12,51% de janeiro a junho de 2021.

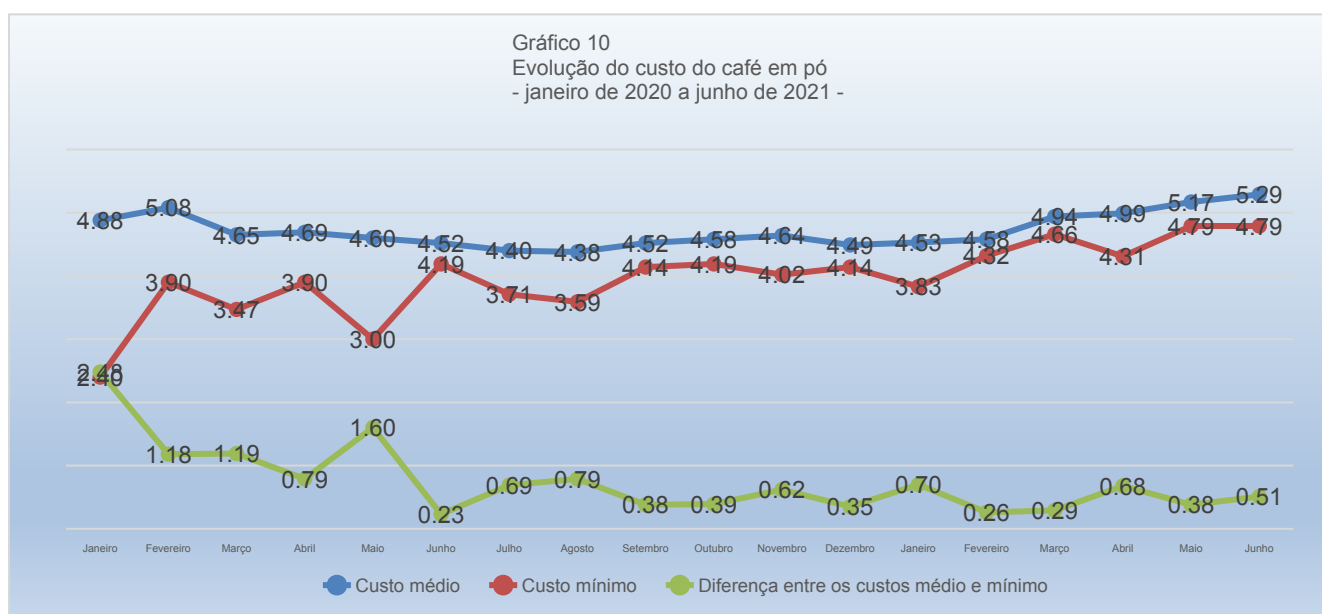


O preço médio foi R\$11,65 por quilograma; variando R\$0,64 ou -5,21% em relação a maio, uma variação acumulada de 23,13% de janeiro de 2020 a junho de 2021 e uma variação acumulada de 12,51% de janeiro a junho de 2021.



O menor preço constatado foi R\$9,00. A diferença entre o menor e o menor preço coletado do Pão francês, que em maio foi de 22,75%, passou a 49,89% em junho, indicando ganho significativo na concorrência do produto, potencialmente benéfico ao consumidor, uma variação acumulada de 80,32% de janeiro de 2020 a junho de 2021, e uma variação acumulada de 66,30% de janeiro a junho de 2021.

Quando considerada a diferença entre o preço médio e o menor preço, a variação foi de 103,69% entre maio e junho, passando de R\$1,30 para R\$2,65; uma variação acumulada de 81,23% de janeiro de 2020 a junho de 2021, e uma variação acumulada de 28,36% de janeiro a junho de 2021.



O Café em Pó apresentou em junho um custo médio mensal de R\$5,29; uma variação de R\$0,13; ou 2,43% em relação a maio, uma variação acumulada de 10,03% de janeiro de 2020, início



da série histórica, a junho de 2021, e uma variação acumulada de 16,87% de janeiro a junho de 2021.

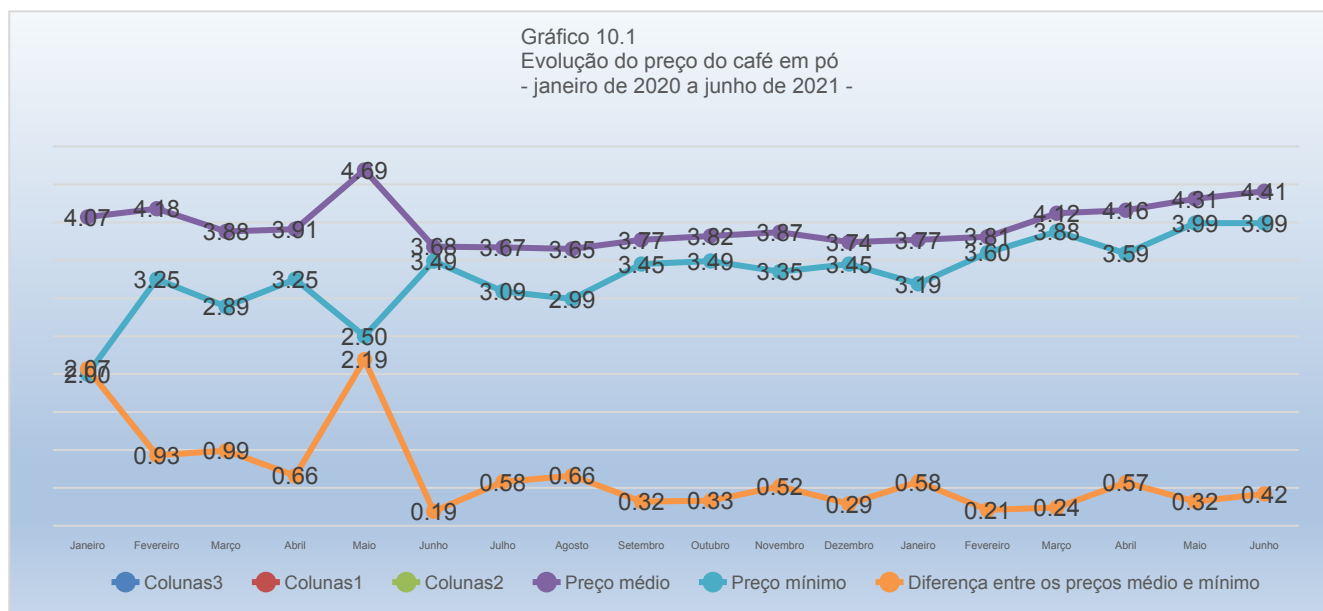
O custo do produto representa 1,18% do custo total da cesta de alimentos, variou 4,45% em relação a maio, teve uma variação acumulada de -11,47% de janeiro de 2020 a junho de 2021, e uma variação acumulada de 13,05% de janeiro a junho de 2021, se considerados os trezentos gramas consumidos em média por família mensalmente, previstos na Tabela 1.

Se considerado o menor preço praticado, o custo do Café em Pó em junho foi de R\$4,79; uma variação de R\$0,00 ou 0,00% em relação a maio, uma variação acumulada de 99,50% de janeiro de 2020 a junho de 2021, e uma variação acumulada de 25,08% de janeiro a junho de 2021.

A diferença entre os custos médio e mínimo variou R\$0,13 ou 33,05%; passando de R\$0,38 em maio para R\$0,51 em junho, uma variação acumulada de -79,61% de janeiro de 2020 a junho de 2021, e uma variação acumulada de -27,94% de janeiro a junho de 2021.

O custo em relação ao salário mínimo sofreu uma variação de 0,01p.p., ou 2,43%, em relação a maio, passando de 0,49 para 0,51%, uma variação acumulada de 10,03% de janeiro de 2020 a junho de 2021, e uma variação acumulada de 16,87% de janeiro a junho de 2021.

Se considerado o salário mínimo líquido, a variação foi de 0,01p.p., ou 2,43%, passando de 0,54 para 0,55%, uma variação acumulada de 10,03% de janeiro de 2020 a junho de 2021, e uma variação acumulada de 16,87% de janeiro a junho de 2021.

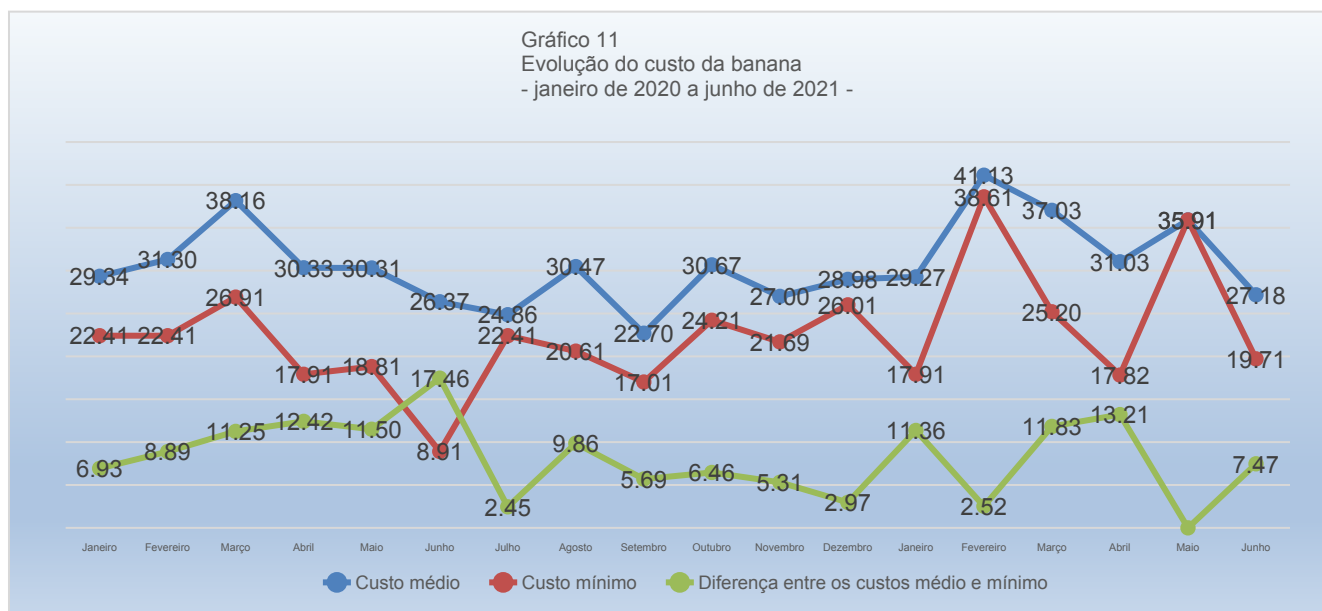


O preço médio foi R\$4,41 por unidade de 250g; variando R\$0,10 ou 2,43% em relação a maio, uma variação acumulada de 10,03% de janeiro de 2020 a junho de 2021 e uma variação acumulada de 16,87% de janeiro a junho de 2021.

O menor preço constatado foi R\$3,99. A diferença entre o menor e o menor preço coletado do Café em Pó, que em maio foi de 12,53%, passou a 25,06% em junho, indicando ganho significativo

na concorrência do produto, potencialmente benéfico ao consumidor, uma variação acumulada de -66,67% de janeiro de 2020 a junho de 2021, e uma variação acumulada de 16,28% de janeiro a junho de 2021.

Quando considerada a diferença entre o preço médio e o menor preço, a variação foi de 33,05% entre maio e junho, passando de R\$0,32 para R\$0,42; uma variação acumulada de -78,30% de janeiro de 2020 a junho de 2021, e uma variação acumulada de -27,94% de janeiro a junho de 2021.



A Banana apresentou em junho um custo médio mensal de R\$27,18; uma variação de R\$8,73; ou -24,31% em relação a maio, uma variação acumulada de -7,35% de janeiro de 2020, início da série histórica, a junho de 2021, e uma variação acumulada de -7,15% de janeiro a junho de 2021.

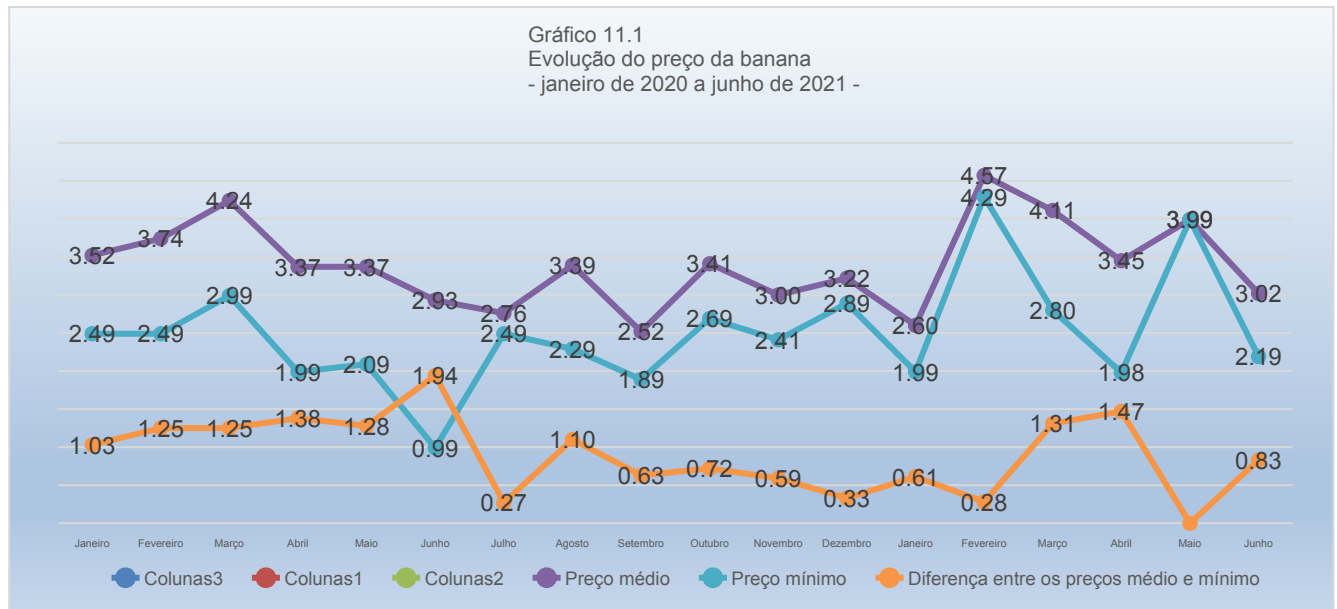
O custo do produto representa 6,08% do custo total da cesta de alimentos, variou -22,82% em relação a maio, teve uma variação acumulada de -25,46% de janeiro de 2020 a junho de 2021, e uma variação acumulada de -10,18% de janeiro a junho de 2021, se consideradas as noventa unidades consumidas em média por família mensalmente, previstos na Tabela 1.

Se considerado o menor preço praticado, o custo da Banana em junho foi de R\$19,71; uma variação de R\$16,20 ou -45,11% em relação a maio, uma variação acumulada de -12,05% de janeiro de 2020 a junho de 2021, e uma variação acumulada de 10,05% de janeiro a junho de 2021.

A diferença entre os custos médio e mínimo variou R\$7,47; ou %; passando de R\$0,00 em maio para R\$7,47 em junho, uma variação acumulada de % de janeiro de 2020 a junho de 2021, e uma variação acumulada de % de janeiro a junho de 2021.

O custo em relação ao salário mínimo sofreu uma variação de -0,84p.p., ou -24,31%, em relação a maio, passando de 3,44 para 2,60%, uma variação acumulada de -7,35% de janeiro de 2020 a junho de 2021, e uma variação acumulada de -7,15% de janeiro a junho de 2021.

Se considerado o salário mínimo líquido, a variação foi de -0,91p.p., ou -24,31%, passando de 3,74 para 2,83%, uma variação acumulada de 7,35% de janeiro de 2020 a junho de 2021, e uma variação acumulada de -7,15% de janeiro a junho de 2021.

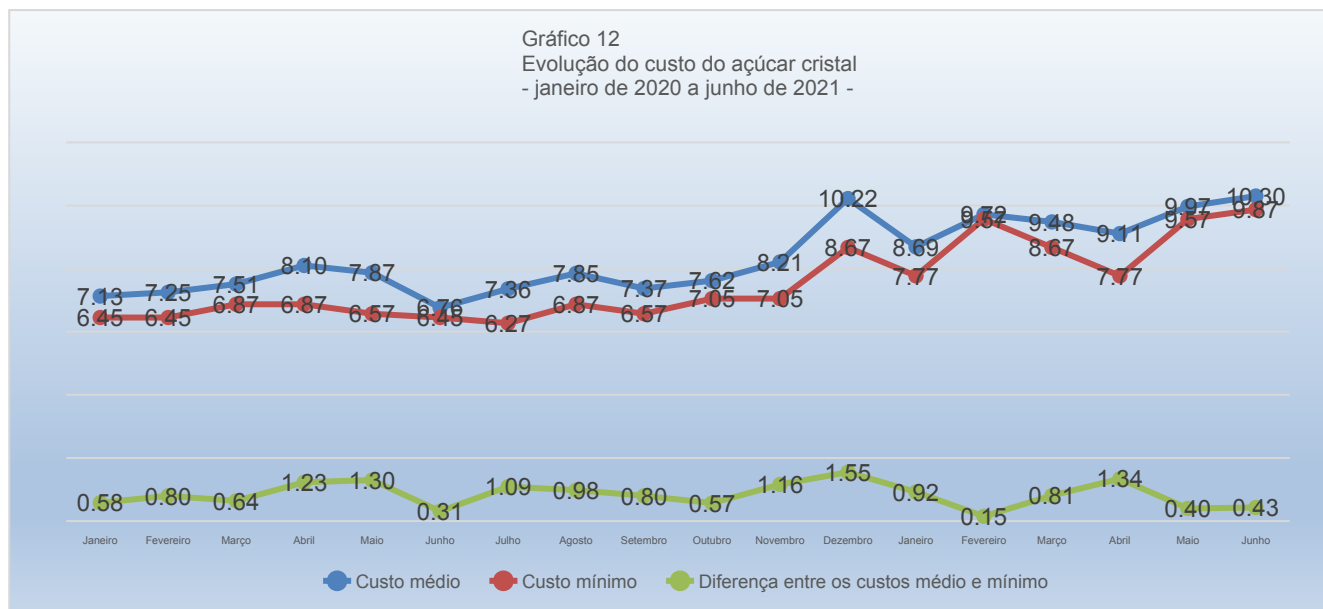


O preço médio foi R\$3,02 por quilograma; variando R\$0,97 ou -24,31% em relação a maio, uma variação acumulada de -14,22% de janeiro de 2020 a junho de 2021 e uma variação acumulada de 16,06% de janeiro a junho de 2021.

O menor preço constatado foi R\$2,19. A diferença entre o menor e o maior preço coletado da Banana, que em maio foi de 0,00%, passou a 1,80% em junho, indicando aumento na concorrência do produto, potencialmente benéfico ao consumidor.

Quando considerada a diferença entre o preço médio e o menor preço, a variação foi de % entre maio e junho, passando de R\$0,00 para R\$0,83; uma variação acumulada de % de janeiro de 2020 a junho de 2021, e uma variação acumulada de % de janeiro a junho de 2021.

Gráfico 12
 Evolução do custo do açúcar cristal
 - janeiro de 2020 a junho de 2021 -



O Açúcar cristal apresentou em junho um custo médio mensal de R\$10,30; uma variação de R\$0,33; ou 3,35% em relação a maio, uma variação acumulada de 44,52% de janeiro de 2020, início da série histórica, a junho de 2021, e uma variação acumulada de 18,63% de janeiro a junho de 2021.

O custo do produto representa 2,31% do custo total da cesta de alimentos, variou 5,39% em relação a maio, teve uma variação acumulada de 16,26% de janeiro de 2020 a junho de 2021, e uma variação acumulada de 14,75% de janeiro a junho de 2021, se considerados os três quilogramas consumidos em média por família mensalmente, previstos na Tabela 1.

Se considerado o menor preço praticado, o custo do Açúcar cristal em junho foi de R\$9,87; uma variação de R\$0,30 ou 3,13% em relação a maio, uma variação acumulada de 53,02% de janeiro de 2020 a junho de 2021, e uma variação acumulada de 27,03% de janeiro a junho de 2021.

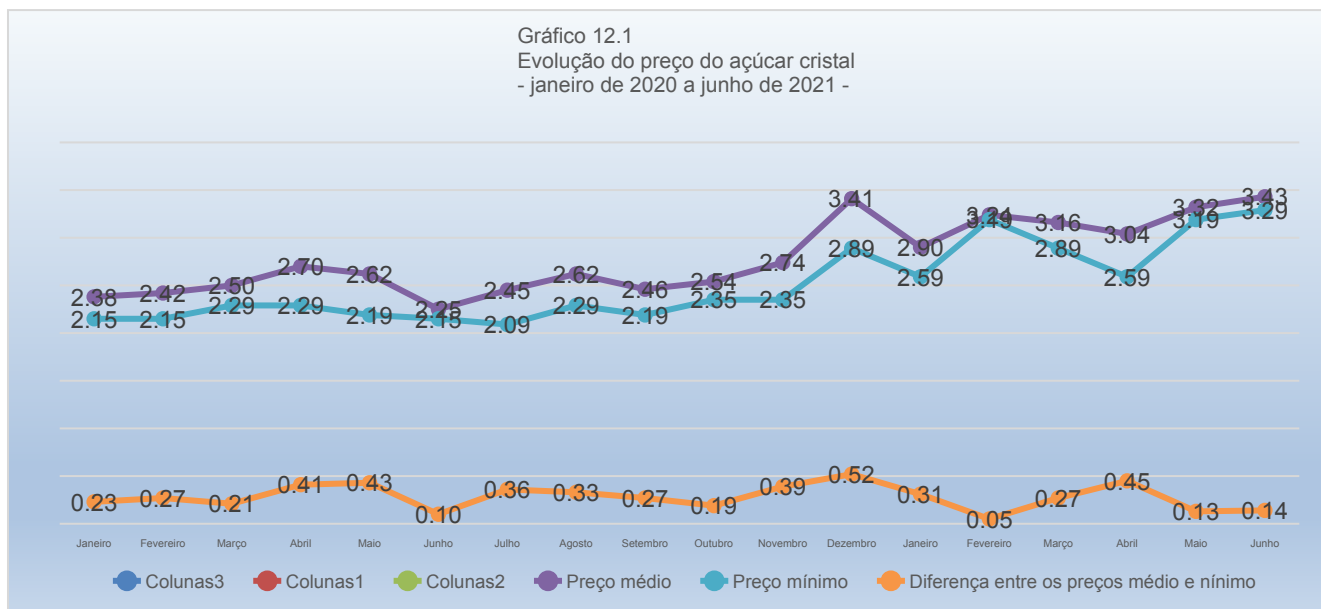
A diferença entre os custos médio e mínimo variou R\$0,03; ou 8,50%; passando de R\$0,40 em maio para R\$0,43 em junho, uma variação acumulada de -36,18% de janeiro de 2020 a junho de 2021, e uma variação acumulada de -56,62% de janeiro a junho de 2021.

O custo em relação ao salário mínimo sofreu uma variação de 0,03p.p., ou 3,35%, em relação a maio, passando de 0,95 para 0,99%, uma variação acumulada de 44,52% de janeiro de 2020 a junho de 2021, e uma variação acumulada de 18,63% de janeiro a junho de 2021.

Se considerado o salário mínimo líquido, a variação foi de 0,03p.p., ou 3,35%, passando de 1,04 para 1,07%, uma variação acumulada de 44,52% de janeiro de 2020 a junho de 2021, e uma variação acumulada de 18,63% de janeiro a junho de 2021.



Gráfico 12.1
Evolução do preço do açúcar cristal
- janeiro de 2020 a junho de 2021 -

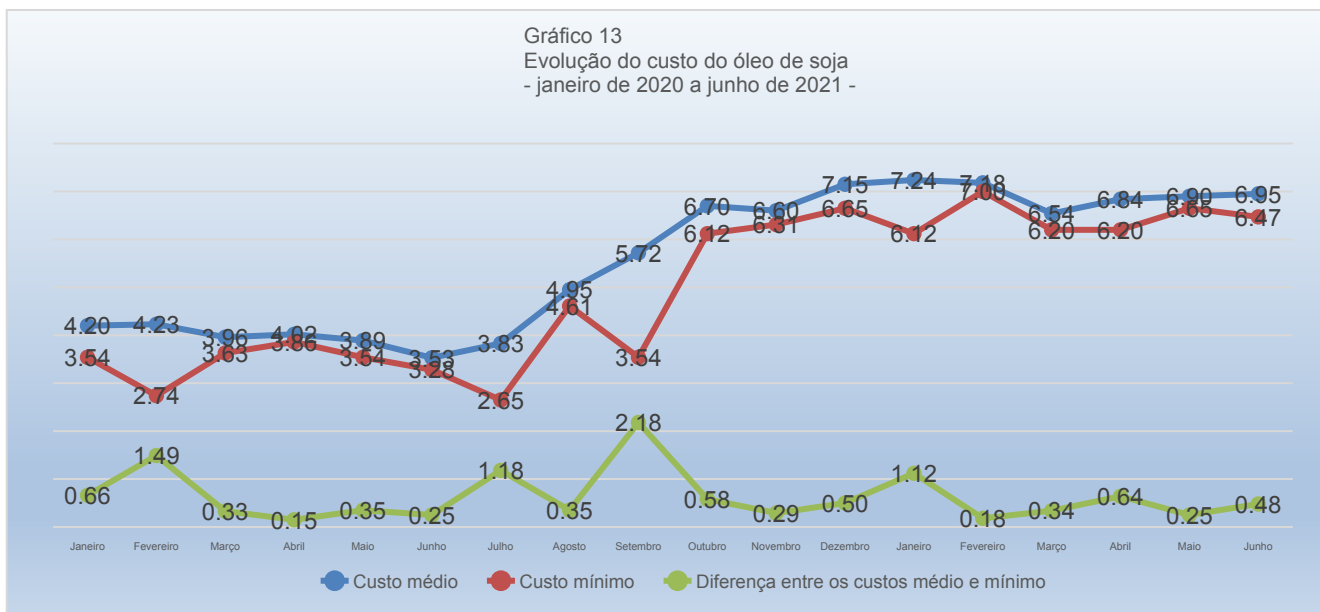


O preço médio foi R\$3,43 por quilograma; variando R\$0,11 ou 3,35% em relação a maio, uma variação acumulada de 44,52% de janeiro de 2020 a junho de 2021 e uma variação acumulada de 18,63% de janeiro a junho de 2021.

O menor preço constatado foi R\$3,29. A diferença entre o menor e o menor preço coletado do Açúcar cristal, que em maio foi de 6,27%, passou a 10,33% em junho, indicando ganho significativo na concorrência do produto, potencialmente benéfico ao consumidor, uma variação acumulada de -70,18% de janeiro de 2020 a junho de 2021, e uma variação acumulada de -43,33% de janeiro a junho de 2021.

Quando considerada a diferença entre o preço médio e o menor preço, a variação foi de 4,40% entre maio e junho, passando de R\$0,13 para R\$0,14; uma variação acumulada de -36,18% de janeiro de 2020 a junho de 2021, e uma variação acumulada de -52,62% de janeiro a junho de 2021.

Gráfico 13
 Evolução do custo do óleo de soja
 - janeiro de 2020 a junho de 2021 -



O Óleo de soja apresentou em junho um custo médio mensal de R\$6,95; uma variação de R\$0,05; ou 0,69% em relação a maio, uma variação acumulada de 65,52% de janeiro de 2020, início da série histórica, a junho de 2021, e uma variação acumulada de -3,95% de janeiro a junho de 2021.

O custo do produto representa 1,55% do custo total da cesta de alimentos, variou 2,68% em relação a maio, teve uma variação acumulada de 33,15% de janeiro de 2020 a junho de 2021, e uma variação acumulada de -7,09% de janeiro a junho de 2021, se considerados os 750 gramas consumidos em média por família mensalmente, previstos na Tabela 1.

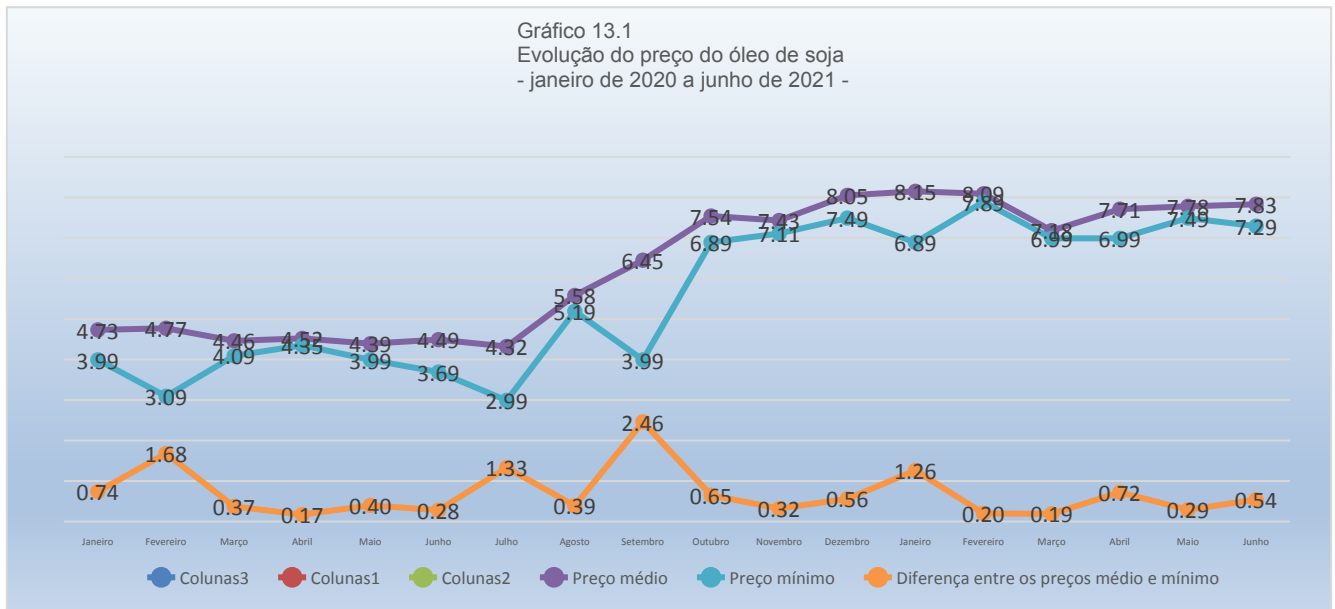
Se considerado o menor preço praticado, o custo do Óleo de soja em junho foi de R\$6,47; variação de R\$0,18; ou -2,67% em relação a maio, uma variação acumulada de 82,70% de janeiro de 2020 a junho de 2021, e uma variação acumulada de 5,81% de janeiro a junho de 2021.

A diferença entre os custos médio e mínimo variou R\$0,23; ou 88,60%; passando de R\$0,25 em maio para R\$0,48 em junho, uma variação acumulada de -27,05% de janeiro de 2020 a junho de 2021, e uma variação acumulada de -57,18% de janeiro a junho de 2021.

O custo em relação ao salário mínimo sofreu uma variação de 0,00p.p., ou 0,89%, em relação a maio, passando de 0,66 para 0,67%, uma variação acumulada de 65,52% de janeiro de 2020 a junho de 2021, e uma variação acumulada de -3,95% de janeiro a junho de 2021.

Se considerado o salário mínimo líquido, a variação foi de 0,00p.p., ou 0,69%, passando de 0,72 para 0,72%, uma variação acumulada de 65,52% de janeiro de 2020 a junho de 2021, e uma variação acumulada de -3,95% de janeiro a junho de 2021.

Gráfico 13.1
 Evolução do preço do óleo de soja
 - janeiro de 2020 a junho de 2021 -

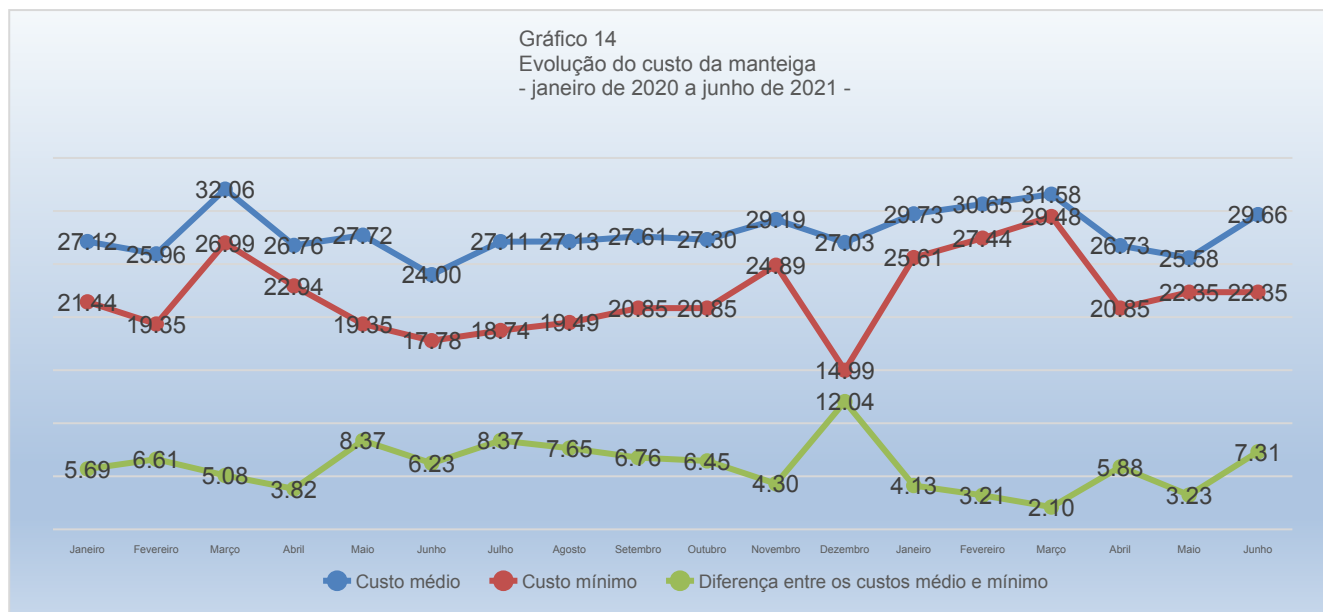


O preço médio foi R\$7,83 por unidade de 900 mililitros; variando R\$0,05 ou 0,69% em relação a maio, uma variação acumulada de 65,52% de janeiro de 2020 a junho de 2021 e uma variação acumulada de -3,95% de janeiro a junho de 2021.

O menor preço constatado foi R\$7,29. A diferença entre o menor e o maior preço coletado do Óleo de soja, que em maio foi de 8,01%, passou a 16,46% em junho, indicando ganho significativo na concorrência do produto, potencialmente benéfico ao consumidor, uma variação acumulada de -78,54% de janeiro de 2020 a junho de 2021, e uma variação acumulada de -73,99% de janeiro a junho de 2021.

Quando considerada a diferença entre o preço médio e o menor preço, a variação foi de 0,25% entre maio e junho, passando de R\$0,29 para R\$0,54; uma variação acumulada de -27,05% de janeiro de 2020 a junho de 2021, e uma variação acumulada de -57,18% de janeiro a junho de 2021.

Gráfico 14
 Evolução do custo da manteiga
 - janeiro de 2020 a junho de 2021 -



A Manteiga apresentou em junho um custo médio mensal de R\$29,66; uma variação de R\$4,08; ou 15,95% em relação a maio, uma variação acumulada de 9,37% de janeiro de 2020, início da série histórica, a junho de 2021, e uma variação acumulada de -0,23% de janeiro a junho de 2021.

O custo do produto representa 6,64% do custo total da cesta de alimentos, variou 18,24% em relação a maio, teve uma variação acumulada de -12,01% de janeiro de 2020 a junho de 2021, e uma variação acumulada de -3,49% de janeiro a junho de 2021, se considerados os 750 gramas consumidos em média por família mensalmente, previstos na Tabela 1.

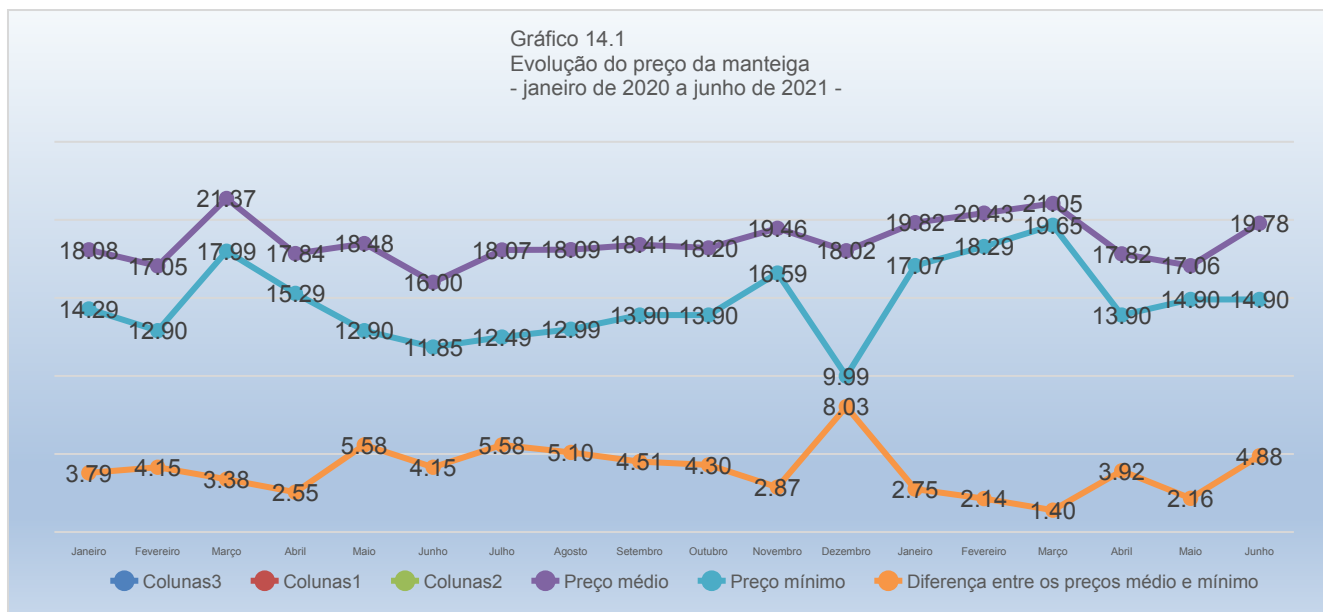
Se considerado o menor preço praticado, o custo da manteiga em junho foi de R\$22,35; uma variação de R\$0,00 ou 0,00% em relação a maio, uma variação acumulada de 4,27% de janeiro de 2020 a junho de 2021, e uma variação acumulada de -12,71% de janeiro a junho de 2021.

A diferença entre os custos médio e mínimo variou R\$4,08; ou 126,26%; passando de R\$3,23 em maio para R\$7,31 em junho, uma variação acumulada de 28,62% de janeiro de 2020 a junho de 2021, e uma variação acumulada de 77,22% de janeiro a junho de 2021.

O custo em relação ao salário mínimo sofreu uma variação de 0,39p.p., ou 15,95%, em relação a maio, passando de 2,45 para 2,84%, uma variação acumulada de 9,37% de janeiro de 2020 a junho de 2021, e uma variação acumulada de -0,23% de janeiro a junho de 2021.

Se considerado o salário mínimo líquido, a variação foi de 0,42p.p., ou 15,95%, passando de 2,66 para 3,09%, uma variação acumulada de 9,37% de janeiro de 2020 a junho de 2021, e uma variação acumulada de 0,23% de janeiro a junho de 2021.

Gráfico 14.1
 Evolução do preço da manteiga
 - janeiro de 2020 a junho de 2021 -



O preço médio foi R\$19,78 por unidade de 500 gramas; variando R\$2,72 ou 15,95% em relação a maio, uma variação acumulada de 9,37% de janeiro de 2020 a junho de 2021 e uma variação acumulada de -0,23% de janeiro a junho de 2021.

O menor preço constatado foi R\$14,90. A diferença entre o menor e o maior preço coletado da Manteiga, que em maio foi de 34,16%, passou a 77,85% em junho, indicando ganho significativo na concorrência do produto, potencialmente benéfico ao consumidor, uma variação acumulada de 36,31% de janeiro de 2020 a junho de 2021, e uma variação acumulada de 81,82% de janeiro a junho de 2021.

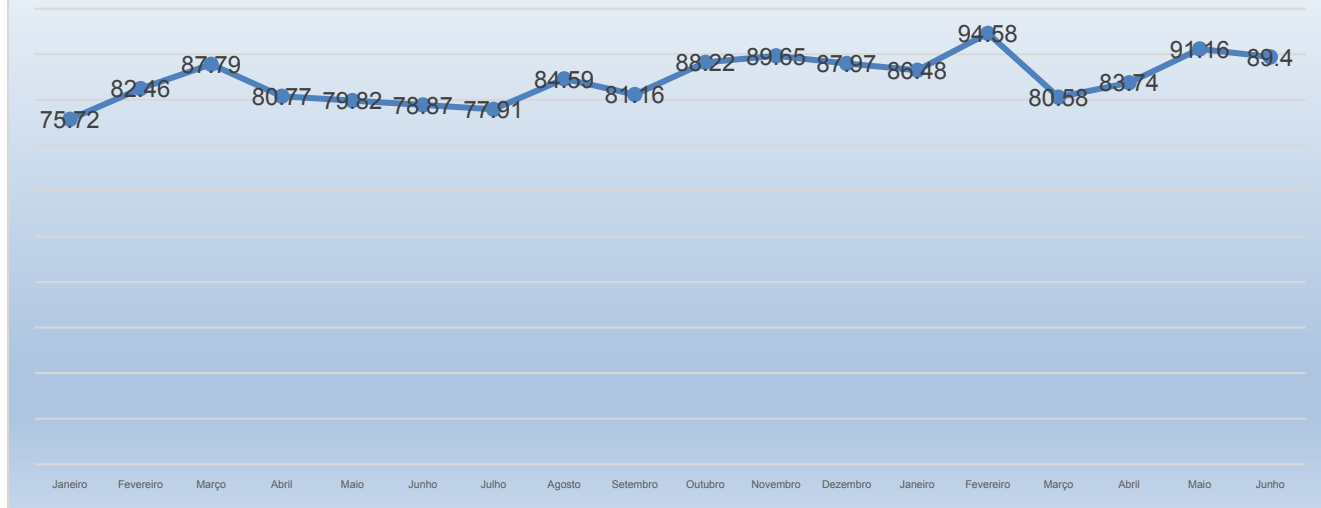
Quando considerada a diferença entre o preço médio e o menor preço, a variação foi de 126,26% entre maio e junho, passando de R\$2,16 para R\$4,88; uma variação acumulada de 28,61% de janeiro de 2020 a junho de 2021, e uma variação acumulada de 77,22% de janeiro a junho de 2021.



UNIVERSIDADE FEDERAL DO DELTA DO PARNAÍBA
Campus Ministro Reis Velloso
Departamento de Ciências Econômicas
Índices da Cesta Básica do Litoral do Piauí - Parnaíba
Prof. MSc. Moacyr Ferraz do Lago.: - responsável técnico



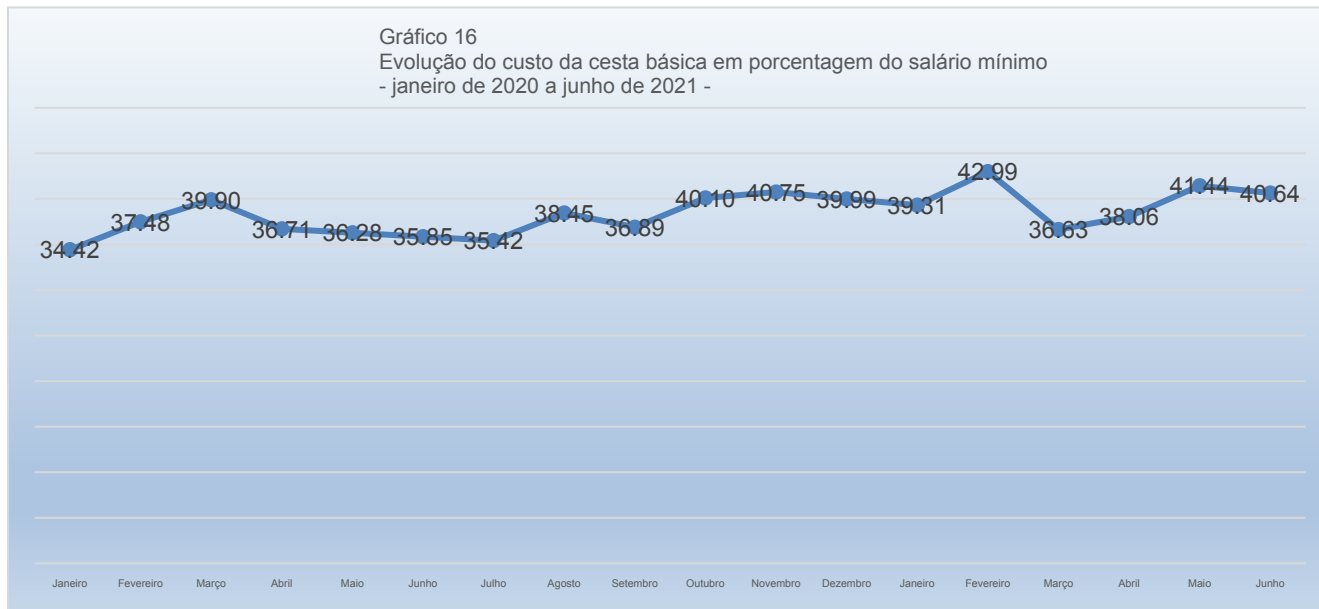
Gráfico 15
Evolução do custo da cesta básica em horas de trabalho
- janeiro de 2020 a junho de 2021 -



A quantidade de horas de trabalho mensal necessárias para a compra da Cesta Básica de Alimentos em Parnaíba, considerando um trabalhador que recebe um salário mínimo e cumpre uma jornada mensal de 220 horas, que em maio foi de 91,16 horas, passou em junho para 89,40 horas, representando uma variação de -1,76 horas ou -1,93%; uma variação acumulada de 18,08% de janeiro de 2020, início da série histórica, a junho de 2021, e uma variação acumulada de 3,38% de janeiro a junho de 2021, implicando em ganho significativo na produtividade do trabalho entre maio e junho, perda significativa ao longo ano de 2021 e perda significativa ao longo dos dezoito meses considerados.



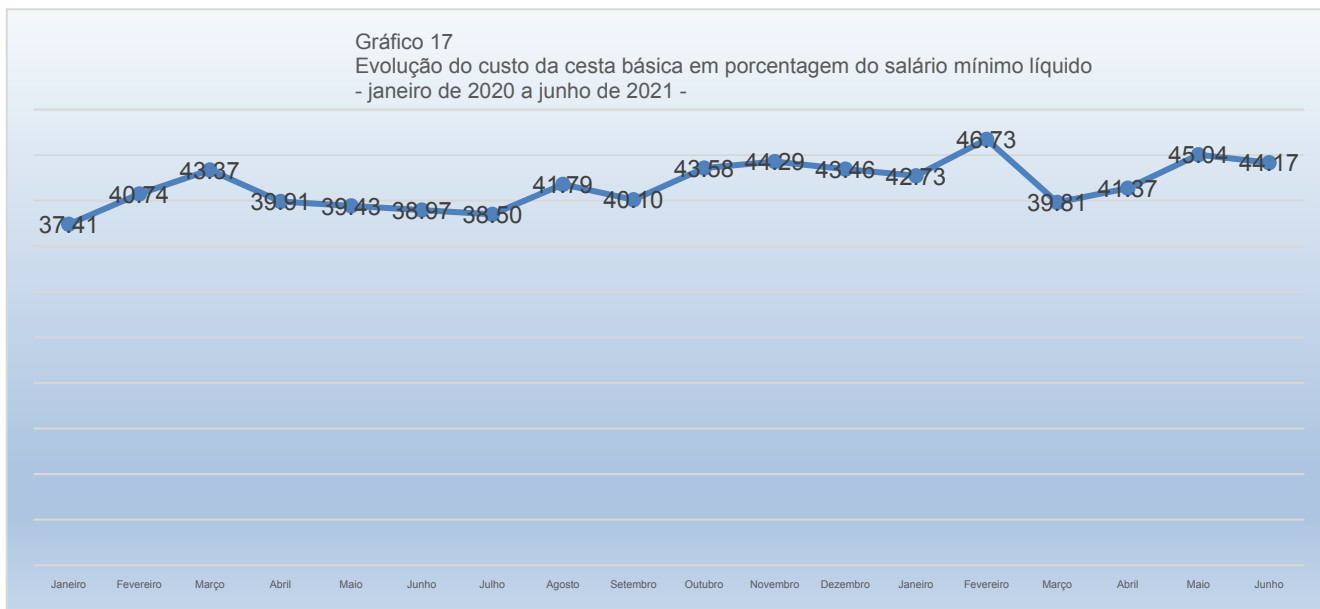
Gráfico 16
Evolução do custo da cesta básica em porcentagem do salário mínimo
- janeiro de 2020 a junho de 2021 -



A porcentagem do salário mínimo necessário para a compra da Cesta Básica de Alimentos passou de 41,44% em maio para 40,64% em junho, uma variação de -0,80p.p. ou -1,93%; uma variação acumulada de 18,08% de janeiro de 2020, início da série histórica, a junho de 2021, e uma variação acumulada de 3,38% de janeiro a junho de 2021, implicando em ganho significativo no poder de compra do salário entre maio e junho, perda significativa ao longo do ano de 2021 e perda significativa ao longo dos dezoito meses considerados.



Gráfico 17
Evolução do custo da cesta básica em porcentagem do salário mínimo líquido
- janeiro de 2020 a junho de 2021 -



A porcentagem do salário mínimo líquido necessário para a compra da Cesta Básica de Alimentos passou de 45,04% em maio para 44,17% em junho, uma variação de -0,87p.p. ou -1,93%; uma variação acumulada de 18,08% de janeiro de 2020, início da série histórica, a junho de 2021, uma variação acumulada de 3,38% de janeiro a junho de 2021, implicando em ganho significativo no poder de compra do salário entre maio e junho, perda significativa ao longo do ano de 2021 e perda significativa ao longo dos dezoito meses considerados.

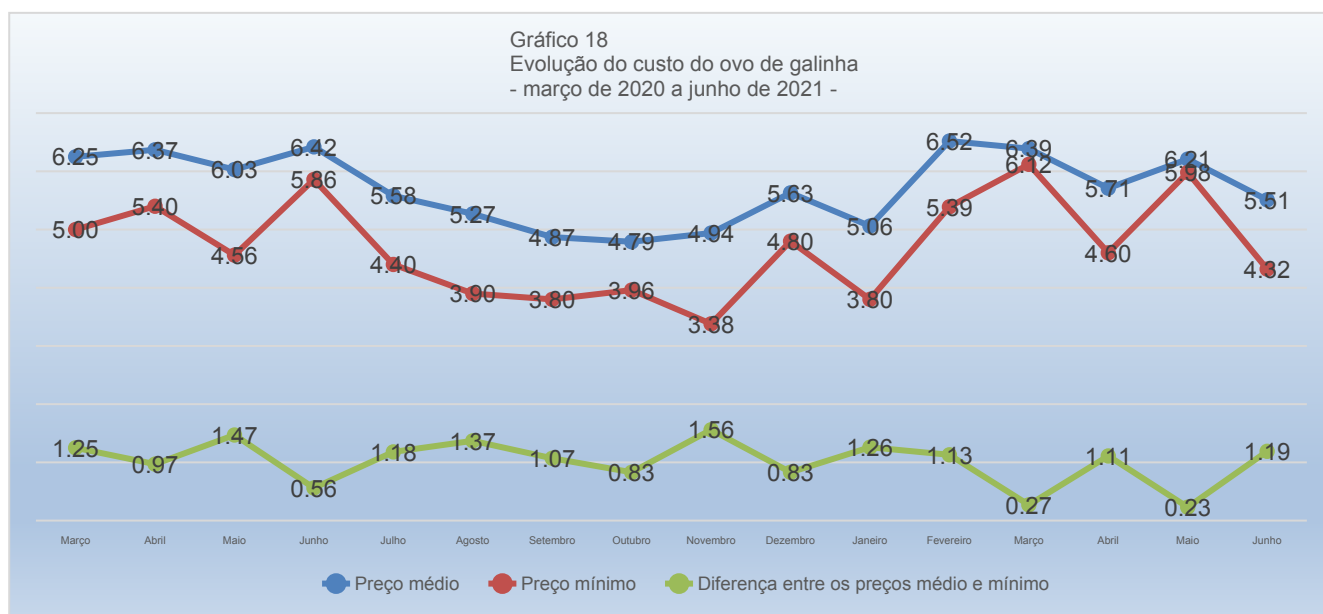
Tabela 2: Produtos e quantidades extra cesta

ITEM	UND
Ovo	1 dúzia
Frango	1kg
Batata	1kg
Laranja	1kg
Macarrão	500g
Farinha de milho	500g
Margarina vegetal	250g
Gasolina	1l
Álcool/etanol	1l
Óleo diesel comum	1l
Gás	13kg
Farinha de arroz	1kg
Goma fresca	1kg
Sardinha em lata	125g
Bolacha cream cracker 3x1	400g
Salsicha suína a granel	1kg

Fonte: Elaboração própria.

A partir de março de 2020 a Pesquisa do Índice da Cesta Básica para a cidade de Parnaíba incluiu itens de alimentação extra cesta. São considerados os seguintes bens, que são de consumo generalizado entre a população, selecionados por pesquisa informal entre consumidores de rendas média e baixa: o ovo de galinha, o frango inteiro fresco ou congelado, a laranja pera, a batata inglesa, o macarrão do tipo espaguete nº 8, a farinha de milho e a margarina vegetal. A partir do mês de abril foram incluídos os combustíveis: gasolina, álcool/etanol e óleo diesel comuns e o botijão de gás de cozinha (GLP) de treze quilogramas; e a partir de janeiro de 2021 foram incluídos a farinha de arroz, a goma fresca, a sardinha em lata, a bolacha cream cracker 3x1 e a salsicha suína a granel. Não existe pesquisa prévia oficial do consumo médio mensal por família

para esses produtos. Sendo assim, as análises serão limitadas às variações nos preços dos mesmos.

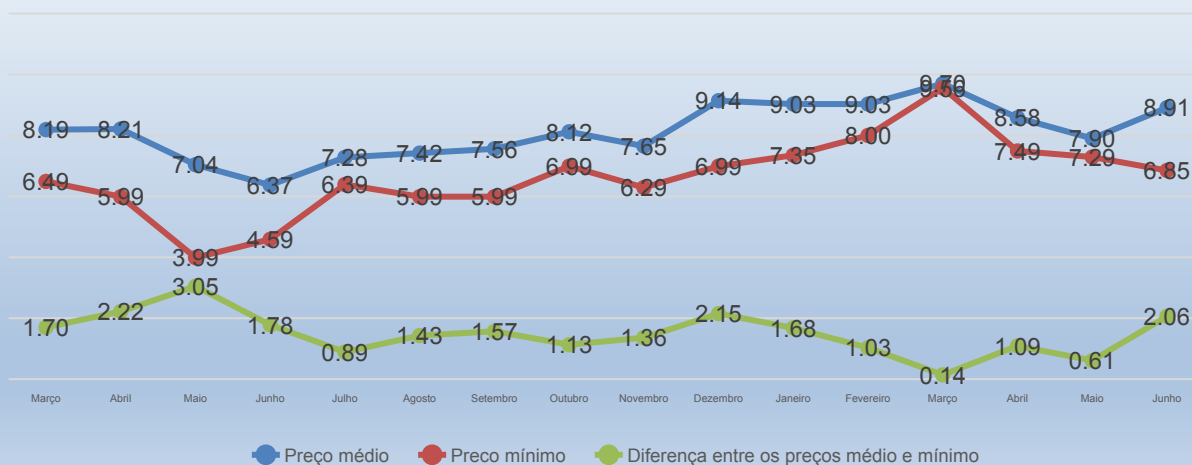


O Ovo de galinha apresentou em junho um preço médio de R\$5,51 por dúzia; variando R\$0,70 ou 11,25% em relação a maio, uma variação acumulada de -11,78% de março de 2020 a junho de 2021 e uma variação acumulada de 8,89% de janeiro a junho de 2021.

O menor preço constatado foi R\$4,32. A diferença entre o maior e o menor preço coletado, que em maio foi de 6,35%, passou a 52,31% em junho, indicando ganho significativo na concorrência do produto, potencialmente benéfico ao consumidor, uma variação acumulada de -12,74% de março de 2020 a junho de 2021, e uma variação acumulada de -33,33% de janeiro a junho de 2021.

Quando considerada a diferença entre o preço médio e o menor preço, a variação foi de -0,96% entre maio e junho, passando de R\$0,23 para R\$1,19; uma variação acumulada de -4,44% de março de 2020 a junho de 2021, e uma variação acumulada de -5,58% de janeiro a junho de 2021.

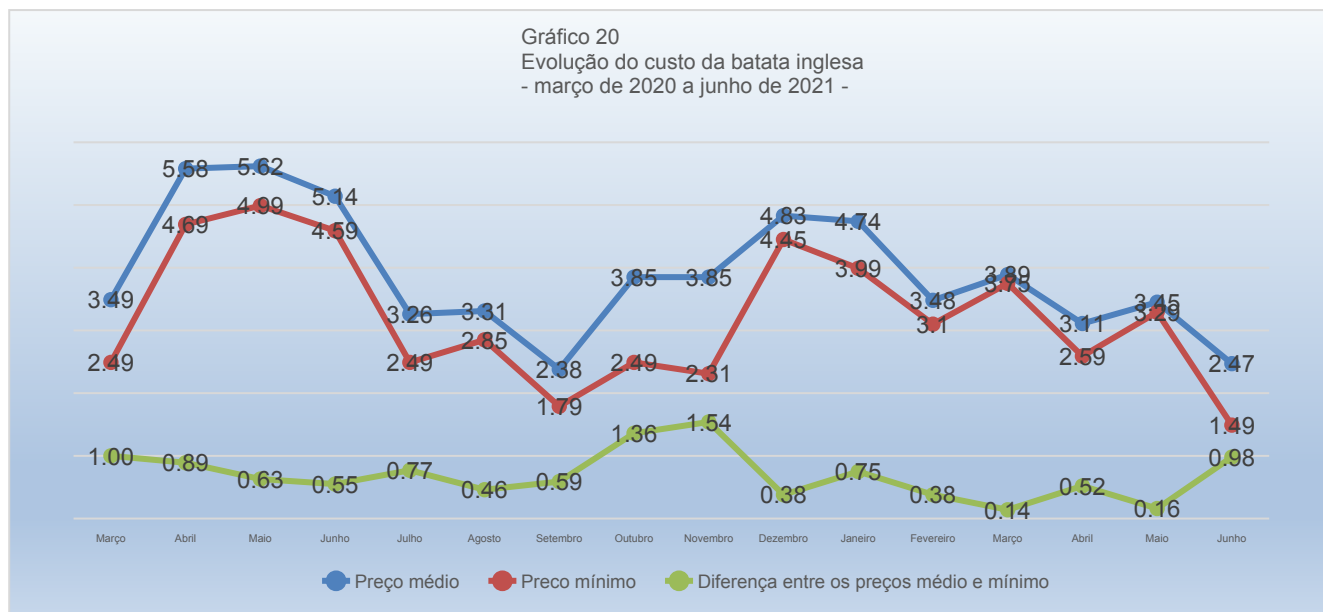
Gráfico 19
 Evolução do custo do frango inteiro, fresco ou congelado
 - março de 2020 a junho de 2021 -



O Frango inteiro, fresco ou congelado apresentou em junho um preço médio de R\$8,91 por quilograma; variando R\$1,01 ou 12,80% em relação a maio, uma variação acumulada de 8,91% de março de 2020 a junho de 2021 e uma variação acumulada de -1,28% de janeiro a junho de 2021.

O menor preço constatado foi R\$6,85. A diferença entre o maior e o menor preço coletado, que em maio foi de 16,46%, passou a 45,84% em junho, indicando ganho significativo na concorrência do produto, potencialmente benéfico ao consumidor, uma variação acumulada de 25,60% de março de 2020 a junho de 2021, e uma variação acumulada de -13,50% de janeiro a junho de 2021.

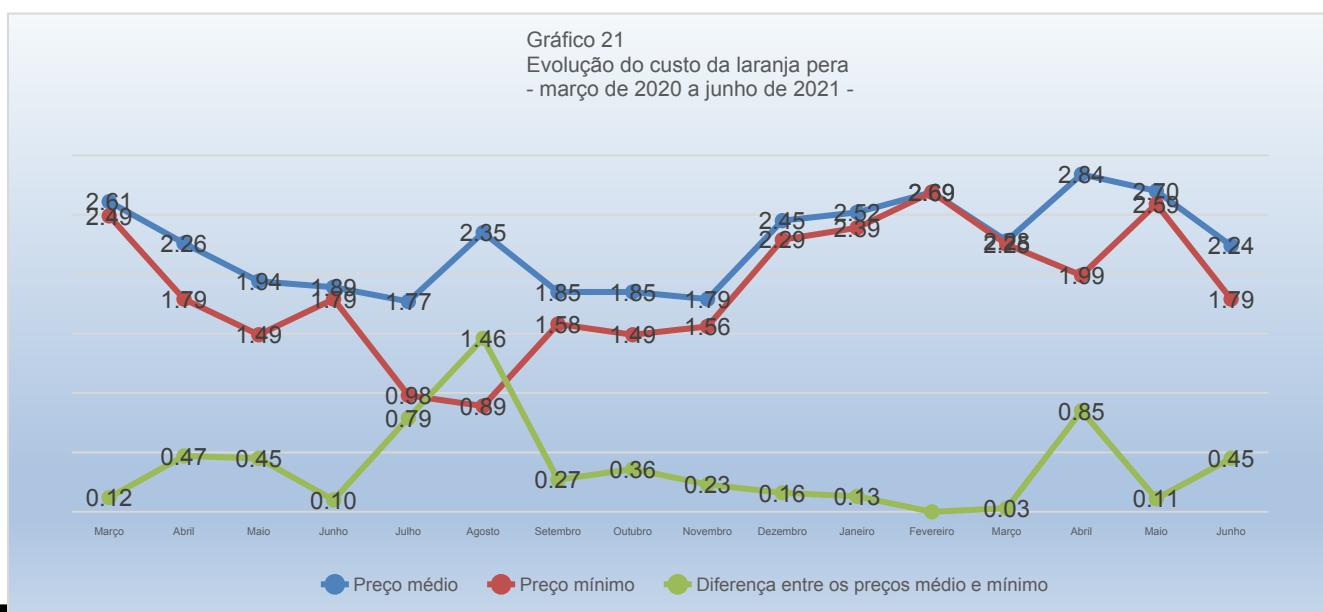
Quando considerada a diferença entre o preço médio e o menor preço, a variação foi de 236,63% entre maio e junho, passando de R\$0,61 para R\$2,06; uma variação acumulada de 21,77% de março de 2020 a junho de 2021, e uma variação acumulada de 22,80% de janeiro a junho de 2021.



A Batata Inglesa apresentou em junho um preço médio de R\$2,47 por quilograma; variando R\$0,97 ou -28,21% em relação a maio, uma variação acumulada de -29,11% de março de 2020 a junho de 2021 e uma variação acumulada de -47,81% de janeiro a junho de 2021.

O menor preço constatado foi R\$1,49. A diferença entre o maior e o menor preço coletado, que em maio foi de 7,90%, passou a 138,26% em junho, indicando ganho significativo na concorrência do produto, potencialmente benéfico ao consumidor, uma variação acumulada de -17,60% de março de 2020 a junho de 2021, e uma variação acumulada de 3,00% de janeiro a junho de 2021.

Quando considerada a diferença entre o preço médio e o menor preço, a variação foi de 530,77% entre maio e junho, passando de R\$0,16 para R\$0,98; uma variação acumulada de -1,60% de março de 2020 a junho de 2021, e uma variação acumulada de 31,20% de janeiro a junho de 2021.

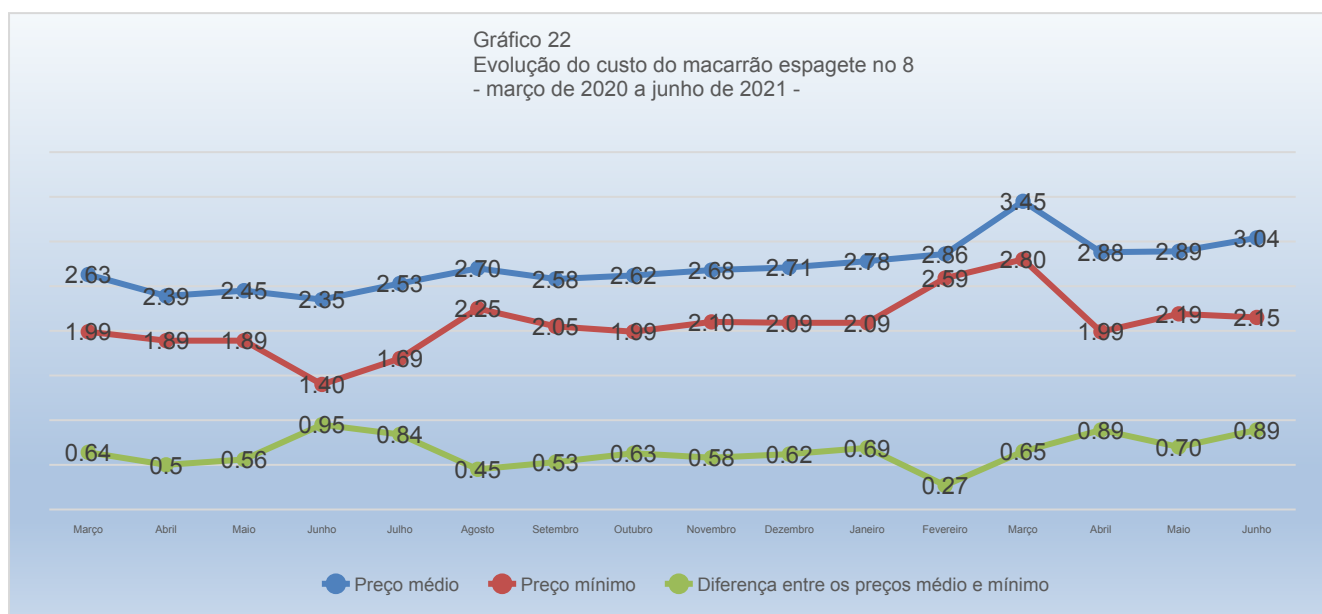




A Laranja pera apresentou em junho um preço médio de R\$2,24 por quilograma; variando R\$0,46 ou -16,98% em relação a maio, uma variação acumulada de -14,17% de março de 2020 a junho de 2021 e uma variação acumulada de -10,93% de janeiro a junho de 2021.

O menor preço constatado foi R\$1,79. A diferença entre o maior e o menor preço coletado, que em maio foi de 6,95%, passou a 67,04% em junho, indicando ganho significativo na concorrência do produto, potencialmente benéfico ao consumidor, uma variação acumulada de 361,54% de março de 2020 a junho de 2021, e uma variação acumulada de 140,00% de janeiro a junho de 2021.

Quando considerada a diferença entre o preço médio e o menor preço, a variação foi de 316,67% entre maio e junho, passando de R\$0,11 para R\$0,45; uma variação acumulada de 275,00% de março de 2020 a junho de 2021, e uma variação acumulada de 260,00% de janeiro a junho de 2021.



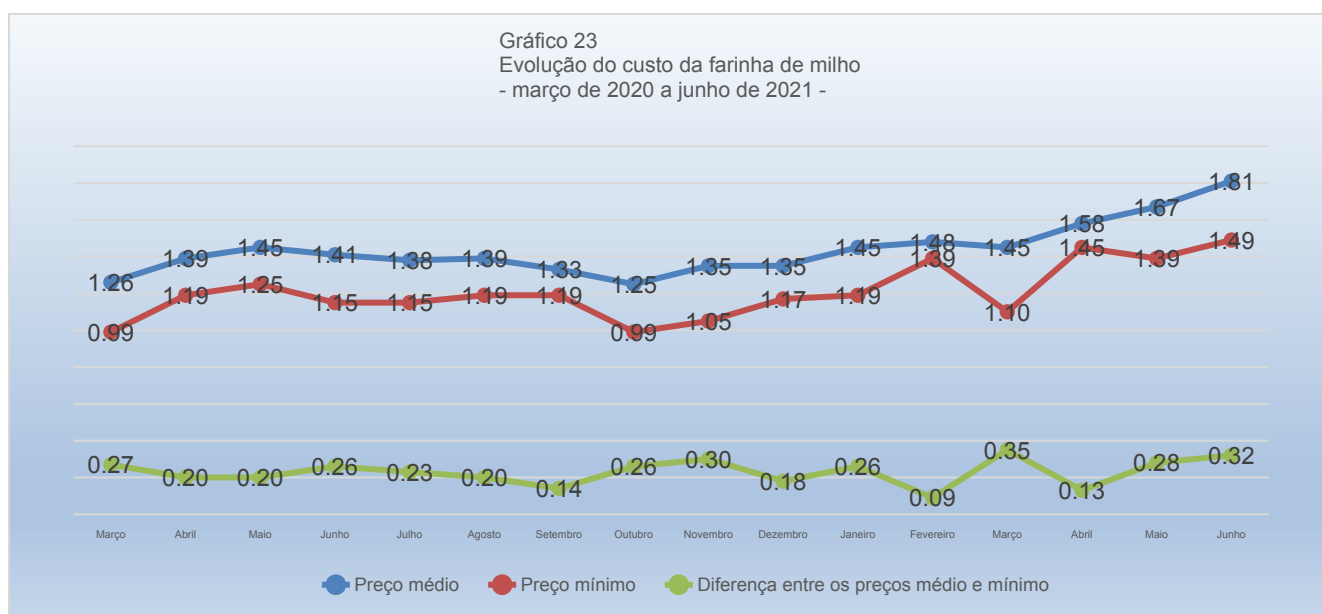
O Macarrão tipo espagete nº 8 apresentou em junho um preço médio de R\$3,04 por pacote



de quinhentos gramas; variando R\$0,16 ou 5,42% em relação a maio, uma variação acumulada de 15,44% de março de 2020 a junho de 2021 e uma variação acumulada de 9,43% de janeiro a junho de 2021.

O menor preço constatado foi R\$2,15. A diferença entre o maior e o menor preço coletado, que em maio foi de 59,82%, passou a 79,07% em junho, indicando ganho significativo na concorrência do produto, potencialmente benéfico ao consumidor, uma variação acumulada de -15,00% de março de 2020 a junho de 2021, e uma variação acumulada de 41,67% de janeiro a junho de 2021.

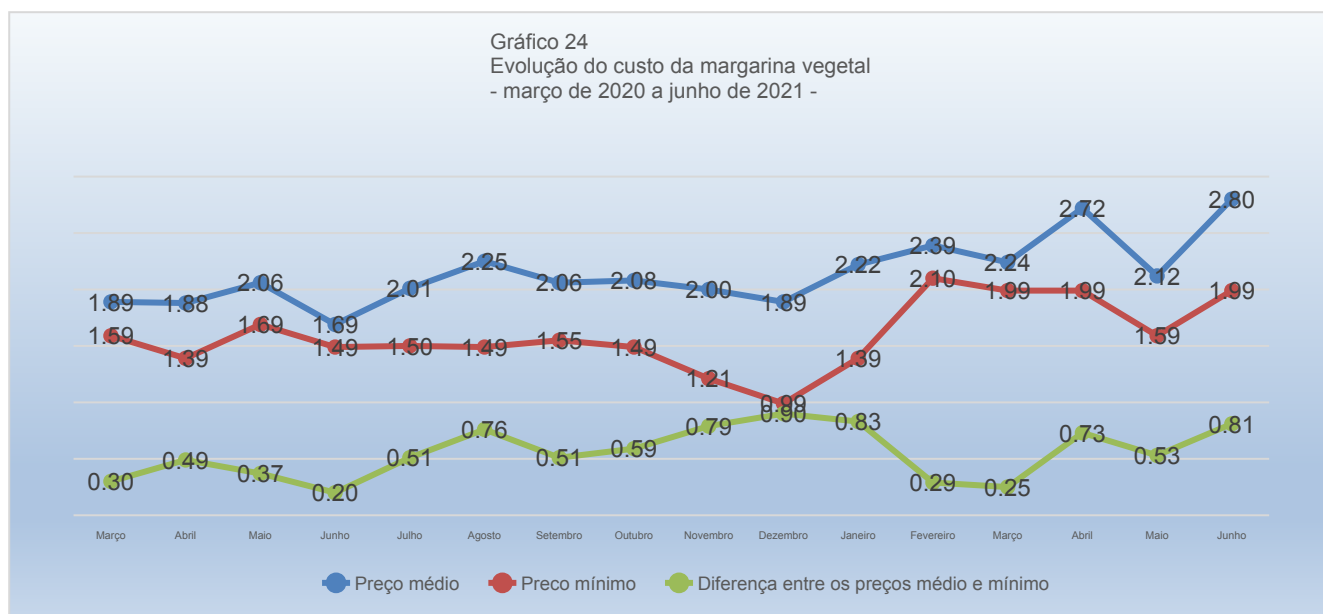
Quando considerada a diferença entre o preço médio e o menor preço, a variação foi de 28,25% entre maio e junho, passando de R\$0,70 para R\$0,89; uma variação acumulada de 38,31% de março de 2020 a junho de 2021, e uma variação acumulada de 29,30% de janeiro a junho de 2021.



A Farinha de Milho apresentou em junho um preço médio de R\$1,81 por unidade de quinhentos gramas; variando R\$0,14 ou 8,68% em relação a maio, uma variação acumulada de 43,57% de março de 2020 a junho de 2021 e uma variação acumulada de 24,53% de janeiro a junho de 2021.

O menor preço constatado foi R\$1,49. A diferença entre o maior e o menor preço coletado, que em maio foi de 35,97%, passou a 127,52% em junho, indicando ganho significativo na concorrência do produto, potencialmente benéfico ao consumidor, uma variação acumulada de 1.894,64% de março de 2020 a junho de 2021, e uma variação acumulada de 81,04% de janeiro a junho de 2021.

Quando considerada a diferença entre o preço médio e o menor preço, a variação foi de 16,18% entre maio e junho, passando de R\$0,28 para R\$0,32; uma variação acumulada de 18,28% de março de 2020 a junho de 2021, e uma variação acumulada de 2146% de janeiro a junho de 2021.

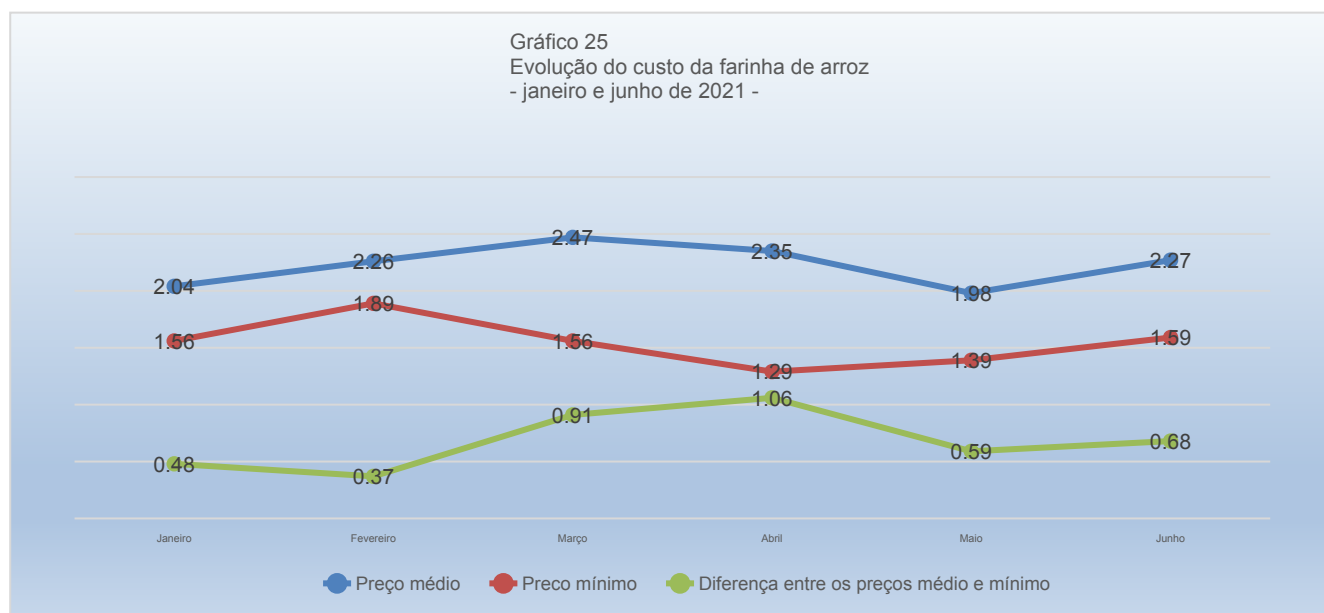


A Margarina Vegetal apresentou em junho um preço médio de R\$2,80 por unidade de 250g; variando R\$0,68 ou 32,14% em relação a maio, uma variação acumulada de 48,48% de março de 2020 a junho de 2021 e uma variação acumulada de 26,41% de janeiro a junho de 2021.

O menor preço constatado foi R\$1,99. A diferença entre o maior e o menor preço coletado, que em maio foi de 56,60%, passou a 91,96% em junho, indicando ganho significativa na concorrência do produto, potencialmente benéfica ao consumidor, uma variação acumulada de 258,82% de março de 2020 a junho de 2021, e uma variação acumulada de 1,67% de janeiro a junho de 2021.



Quando considerada a diferença entre o preço médio e o menor preço, a variação foi de 53,08% entre maio e junho, passando de R\$0,53 para R\$0,81; uma variação acumulada de 173,48% de março de 2020 a junho de 2021, e uma variação acumulada de -1,78% de janeiro a junho de 2021.

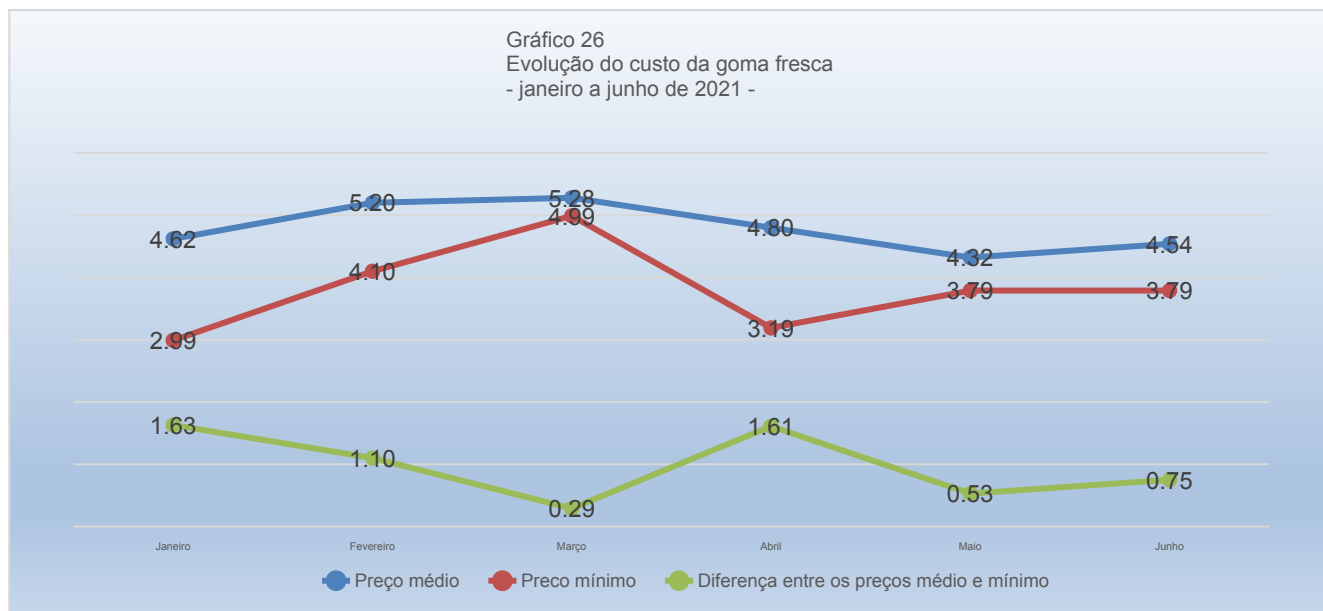


A Farinha de Arroz apresentou em junho um preço médio de R\$2,27 por unidade de 500g; variando R\$0,29 ou 0,66% em relação a maio, uma variação acumulada de 0,92% de janeiro a junho de 2021.

O menor preço constatado foi R\$1,59. A diferença entre o maior e o menor preço coletado, que em maio foi de 115,11%, passou a 106,92% em junho, indicando perda significativa na concorrência do produto, potencialmente prejudicial ao consumidor, uma variação acumulada de 4,29% de janeiro a junho de 2021.



Quando considerada a diferença entre o preço médio e o menor preço, a variação foi de 15,80% entre maio e junho, passando de R\$0,59 para R\$0,68; uma variação acumulada de 41,33% de janeiro a junho de 2021.

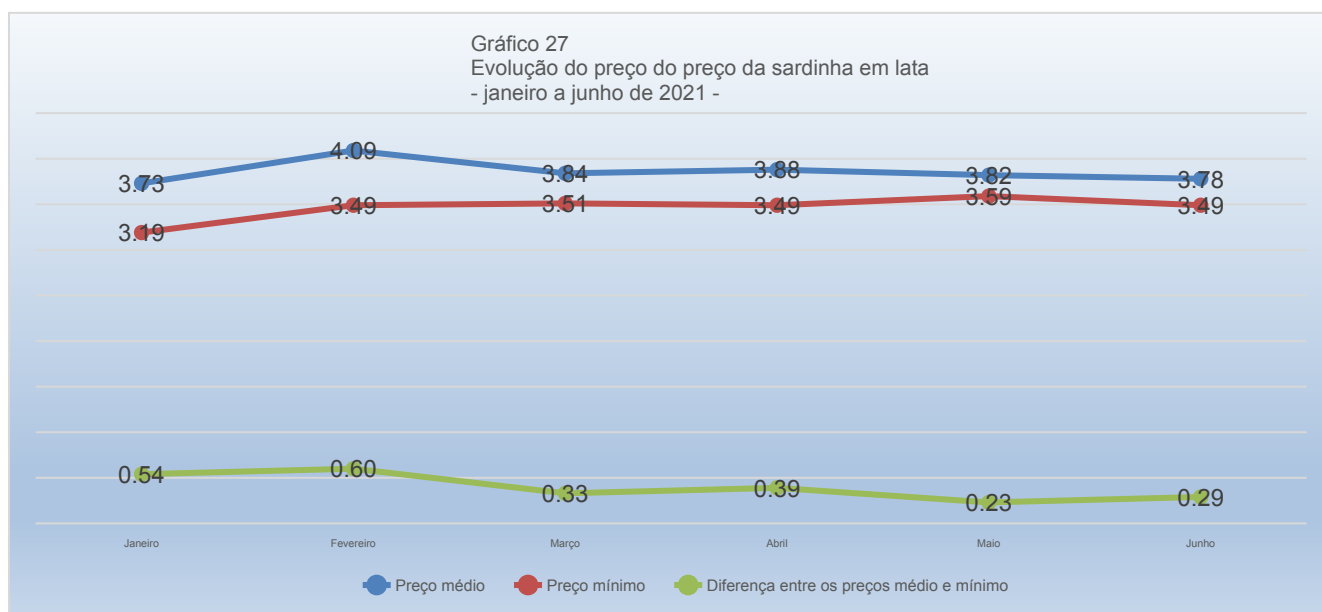


A Goma fresca apresentou em junho um preço médio de R\$4,54 por unidade de um quilograma; variando R\$0,22 ou 5,00% em relação a maio, uma variação acumulada de -1,66% de janeiro a junho de 2021.

O menor preço constatado foi R\$3,79. A diferença entre o maior e o menor preço coletado, que em maio foi de 26,39%, passou a 58,05% em junho, indicando ganho significativo na concorrência do produto, potencialmente benéfico ao consumidor, uma variação acumulada de -33,33% de janeiro a junho de 2021.



Quando considerada a diferença entre o preço médio e o menor preço, a variação foi de 40,50% entre maio e junho, passando de R\$0,53 para R\$0,75; uma variação acumulada de -53,92% de janeiro a junho de 2021.

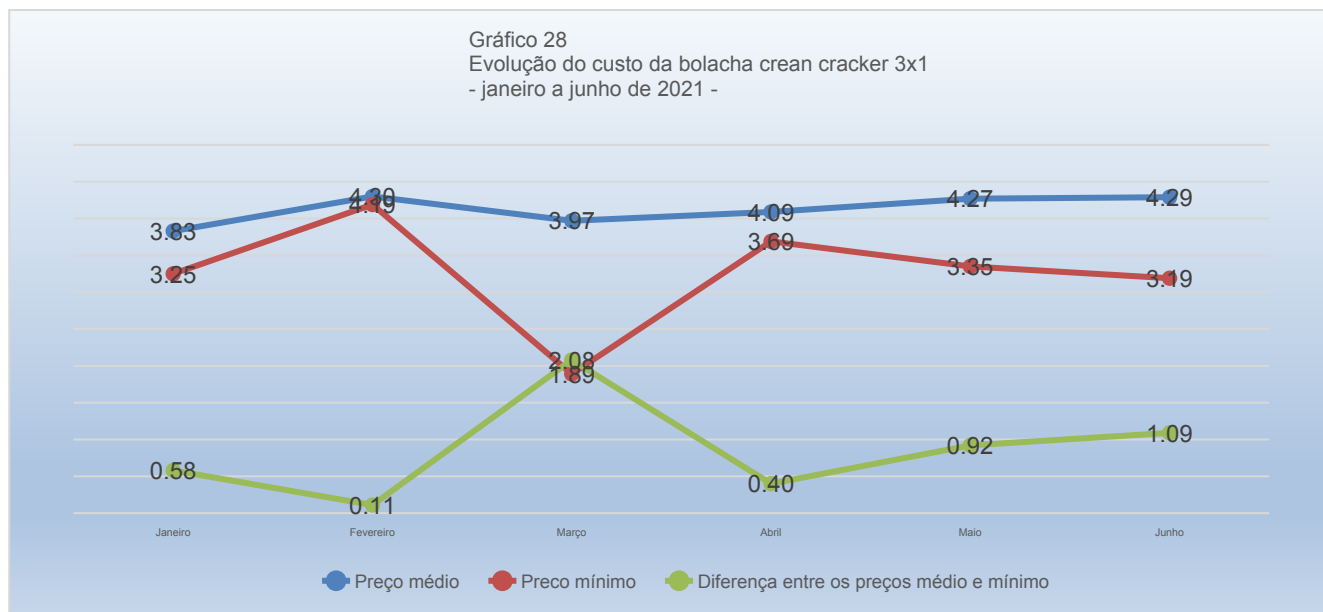


A Sardinha em Lata apresentou em junho um preço médio de R\$3,78 por unidade de 125g; variando R\$0,04 ou -1,03% em relação a maio, uma variação acumulada de 1,48% de janeiro a junho de 2021.

O menor preço constatado foi R\$3,49. A diferença entre o maior e o menor preço coletado, que em maio foi de 11,14%, passou a 14,33% em junho, indicando ganho significativo na concorrência do produto, potencialmente benéfico ao consumidor, uma variação acumulada de -58,33% de janeiro a junho de 2021.

Quando considerada a diferença entre o preço médio e o menor preço, a variação foi de 0,06% entre maio e junho, passando de R\$0,23 para R\$0,29; uma variação acumulada de -45,43% de janeiro a junho de 2021.

Gráfico 28
Evolução do custo da bolacha cream cracker 3x1
- janeiro a junho de 2021 -

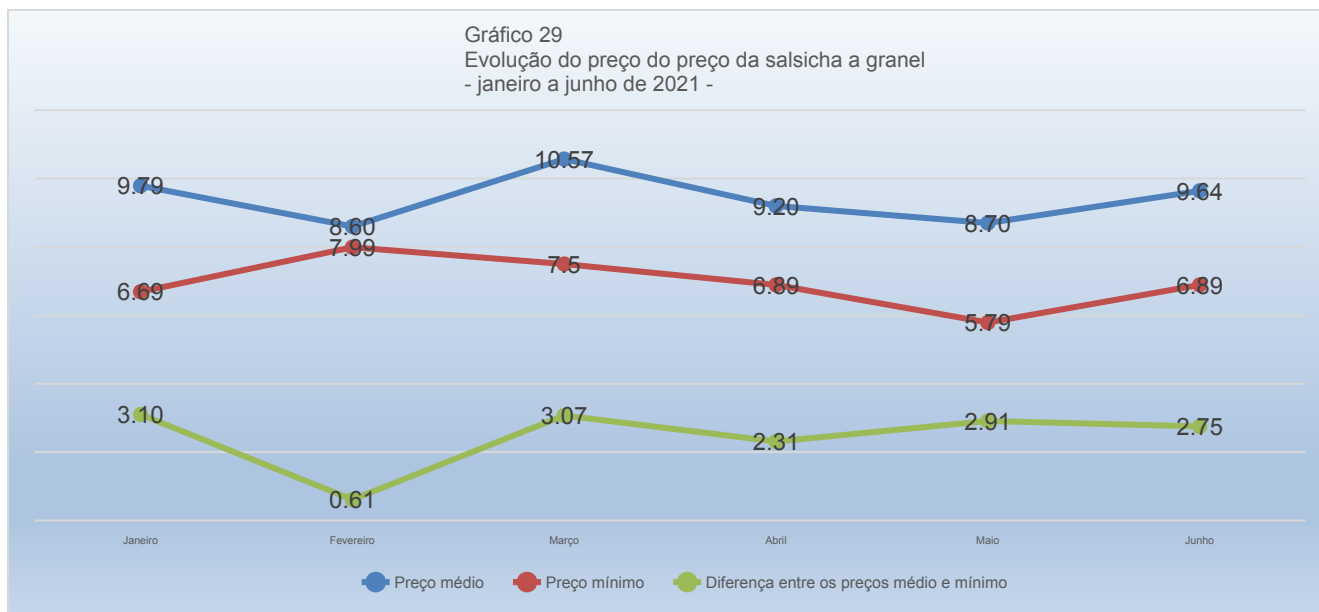


A Bolacha Cream Cracker 3x1 apresentou em junho um preço médio de R\$4,28 por unidade de 400g; variando R\$0,01 ou 0,29% em relação a maio, uma variação acumulada de 11,77% de janeiro a junho de 2021.

O menor preço constatado foi R\$3,19. A diferença entre o maior e o menor preço coletado, que em maio foi de 64,18%, passou a 62,70% em junho, indicando perda significativa na concorrência do produto, potencialmente prejudicial ao consumidor, uma variação acumulada de 75,44% de janeiro a junho de 2021.

Quando considerada a diferença entre o preço médio e o menor preço, a variação foi de 18,77% entre maio e junho, passando de R\$0,92 para R\$1,09; uma variação acumulada de 88,05% de janeiro a junho de 2021.

Gráfico 29
 Evolução do preço do preço da salsicha a granel
 - janeiro a junho de 2021 -

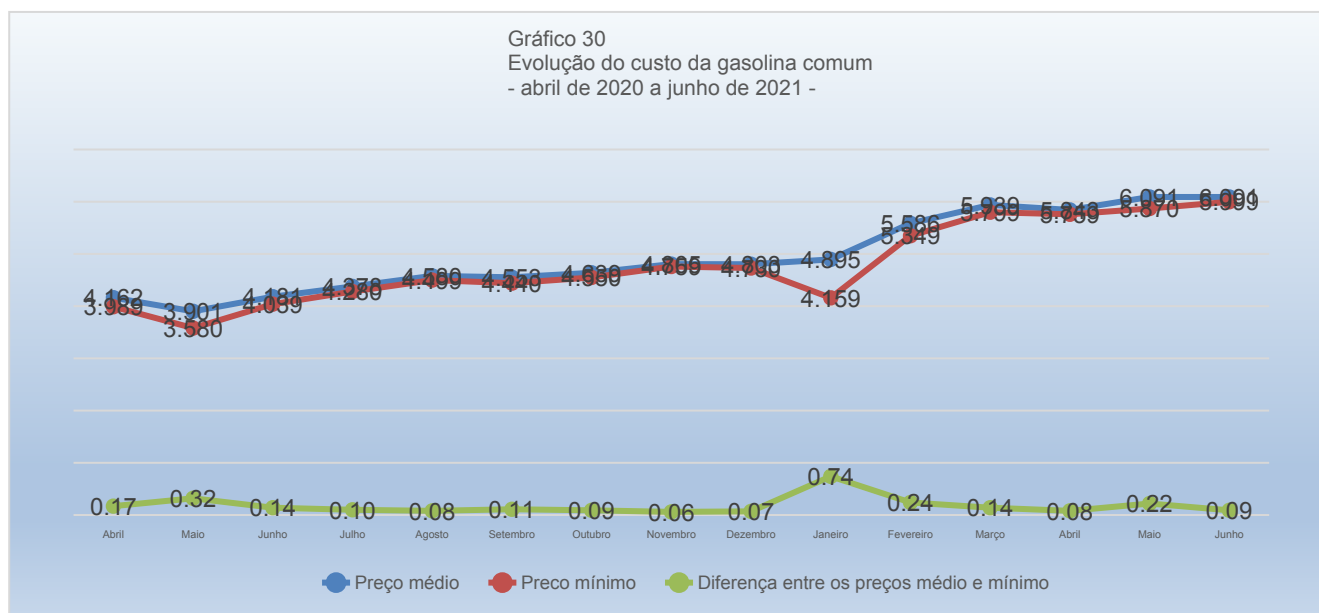


A Salsicha Suína a granel apresentou em junho um preço médio de R\$9,64 por quilograma; variando R\$0,94 ou 10,85% em relação a maio, uma variação acumulada de -1,52% de janeiro a junho de 2021.

O menor preço constatado foi R\$6,89. A diferença entre o maior e o menor preço coletado, que em maio foi de 96,89%, passou a 106,24% em junho, indicando ganho significativo na concorrência do produto, potencialmente benéfico ao consumidor, uma variação acumulada de 0,14% de janeiro a junho de 2021.

Quando considerada a diferença entre o preço médio e o menor preço, a variação foi de -5,36% entre maio e junho, passando de R\$2,91 para R\$2,75; uma variação acumulada de -11,25% de janeiro a junho de 2021.

Gráfico 30
 Evolução do custo da gasolina comum
 - abril de 2020 a junho de 2021 -



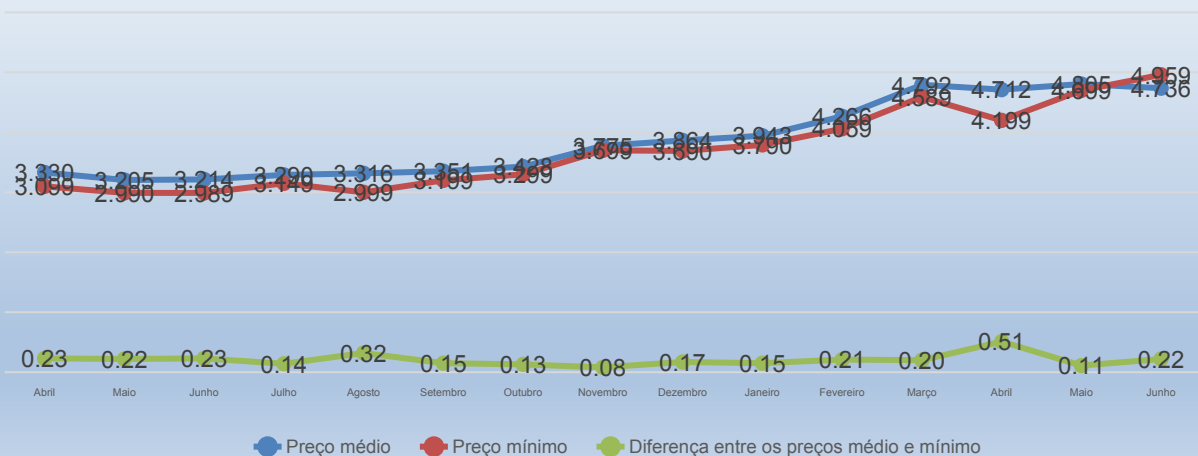


A Gasolina comum apresentou em junho um preço médio de R\$6,091 por litro; variando R\$0,00 (a variação foi menor que 0,001) ou -0,00% (a variação foi menor que 0,001) em relação a maio, uma variação acumulada de 46,34% de março de 2020 a junho de 2021 e uma variação acumulada de 24,45% de janeiro a junho de 2021.

O menor preço constatado foi R\$5,999. A diferença entre o maior e o menor preço coletado, que em maio foi de 5,60%, passou a 3,33% em junho, indicando perda significativa na concorrência do produto, potencialmente prejudicial ao consumidor, uma variação acumulada de -60,08% de março de 2020 a junho de 2021, e uma variação acumulada de -80,00% de janeiro a junho de 2021.

Quando considerada a diferença entre o preço médio e o menor preço, a variação foi de -0,13% entre maio e junho, passando de R\$0,22 para R\$0,09; uma variação acumulada de -46,94% de março de 2020 a junho de 2021, e uma variação acumulada de -87,49% de janeiro a junho de 2021.

Gráfico 31
Evolução do custo do álcool/etanol comum
- abril de 2020 a junho de 2021 -

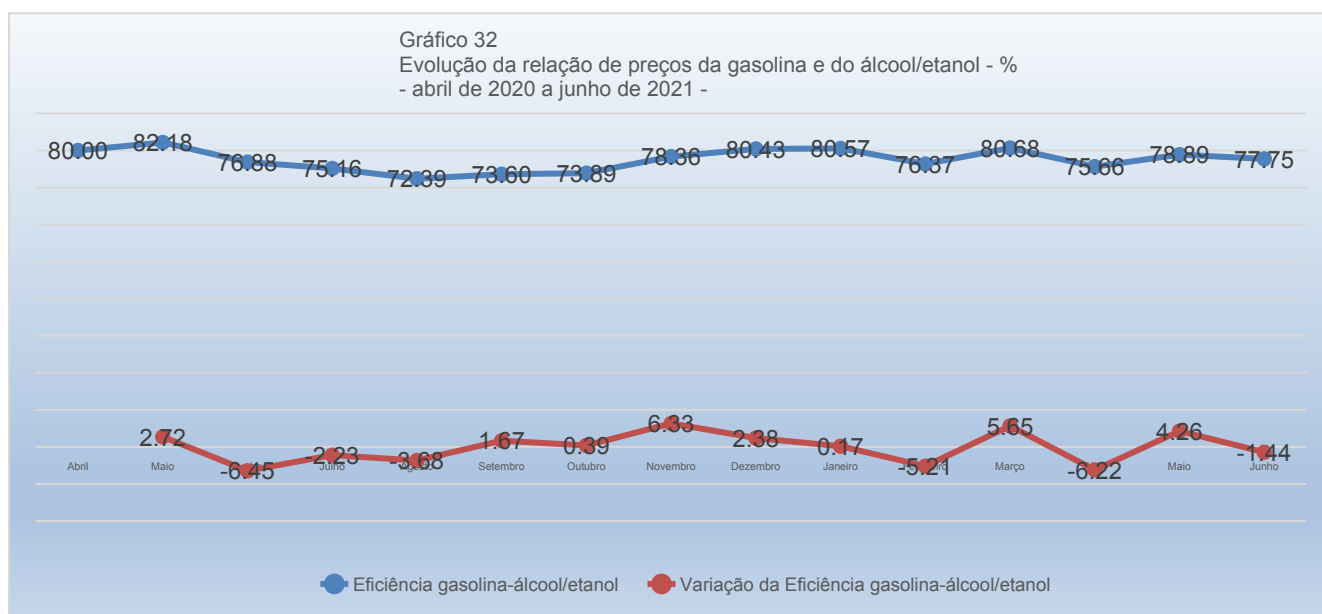




O Álcool/Etanol comum apresentou em junho um preço médio de R\$4,736 por litro; variando R\$0,07 ou -1,45% em relação a maio, uma variação acumulada de 42,22% de março de 2020 a junho de 2021 e uma variação acumulada de 20,09% de janeiro a junho de 2021.

O menor preço constatado foi R\$4,959. A diferença entre o maior e o menor preço coletado, que em maio foi de 14,90%, passou a 8,87% em junho, indicando perda significativa na concorrência do produto, potencialmente prejudicial ao consumidor, uma variação acumulada de -10,39% de março de 2020 a junho de 2021, e uma variação acumulada de 42,39% de janeiro a junho de 2021.

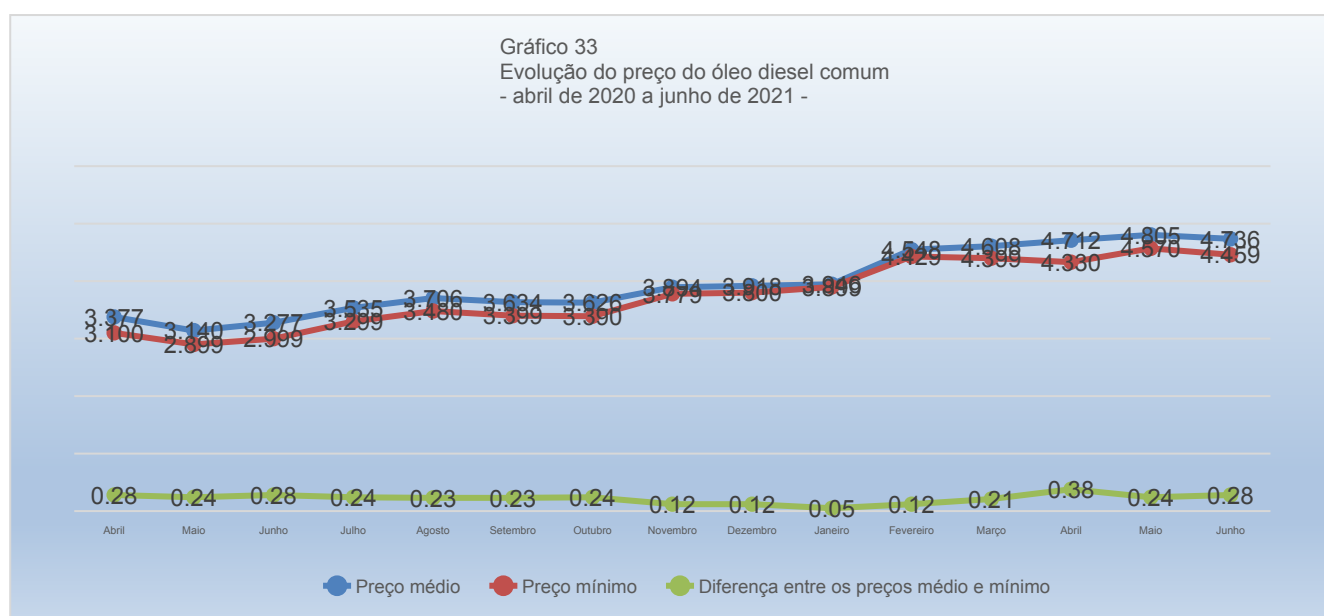
Quando considerada a diferença entre o preço médio e o menor preço, a variação foi de -147,57% entre maio e junho, passando de R\$0,11 para R\$0,22; uma variação acumulada de -203,50% de março de 2020 a junho de 2021, e uma variação acumulada de -168,71% de janeiro a junho de 2021.



A relação entre os preços médios da gasolina e do álcool/etanol, que em maio foi de 0,79 ou



78,89%; em junho passou para 0,78 ou 77,75; uma variação de -1,44%; indicando que continua a ser mais vantajoso para o consumidor optar pela gasolina, como o foi ao longo de todo o ano de 2020 e os seis primeiros meses de 2021, segundo os padrões estabelecidos pelo Instituto Nacional de Metrologia, Qualidade e Tecnologia – Inmetro (até 70%), considerando que o veículo aceita os dois combustíveis.



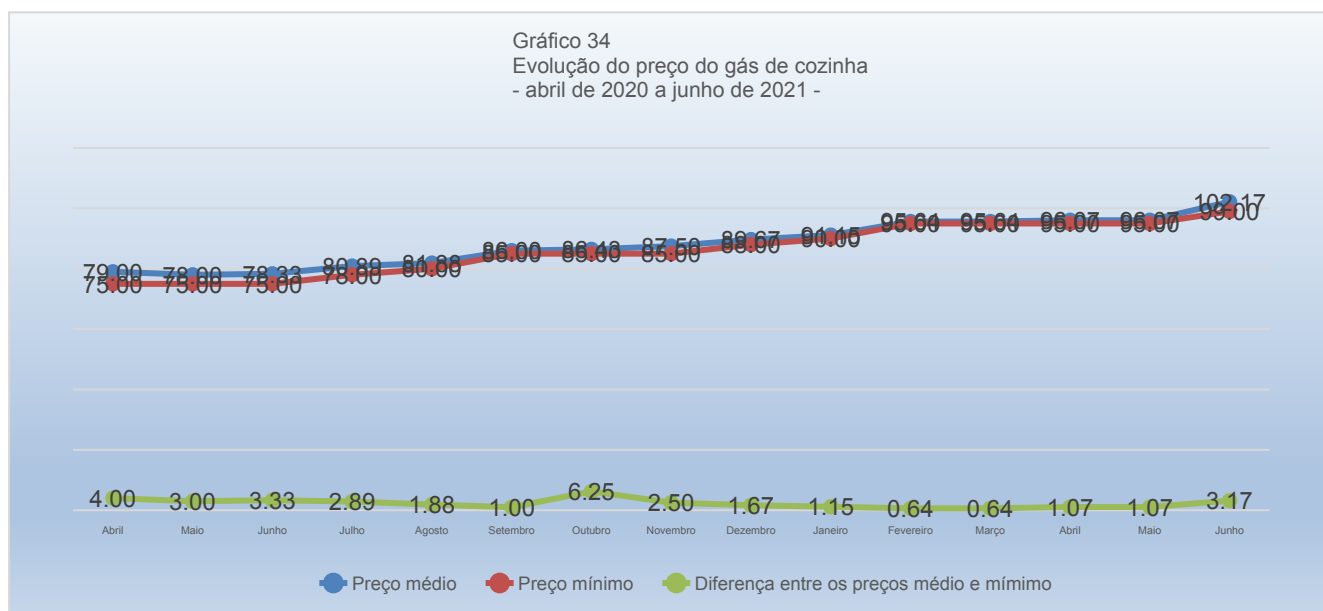
O Óleo Diesel comum apresentou em junho um preço médio de R\$4,736 por litro; variando R\$0,07 ou -1,45% em relação a maio, uma variação acumulada de 40,24% de março de 2020 a junho de 2021 e uma variação acumulada de 20,00% de janeiro a junho de 2021.

O menor preço constatado foi R\$4,459. A diferença entre o maior e o menor preço coletado, que em maio foi de 7,20%, passou a 11,91% em junho, indicando ganho significativa na concorrência do produto, potencialmente benéfico ao consumidor, uma variação acumulada de -10,00% de março de 2020 a junho de 2021, e uma variação acumulada de 431,00% de janeiro a junho de 2021.

Quando considerada a diferença entre o preço médio e o menor preço, a variação foi de 17,66% entre maio e junho, passando de R\$0,24 para R\$0,28; uma variação acumulada de -0,01% de março de 2020 a junho de 2021, e uma variação acumulada de 483,46% de janeiro a junho de 2021.



Gráfico 34
Evolução do preço do gás de cozinha
- abril de 2020 a junho de 2021 -



O Gás de Cozinha apresentou em junho um preço médio de R\$102,17 por botijão de treze quilogramas; variando R\$6,10 ou 6,34% em relação a maio, uma variação acumulada de 29,32% de março de 2020 a junho de 2021 e uma variação acumulada de 12,08% de janeiro a junho de 2021.

O menor preço constatado foi R\$99,00. A diferença entre o maior e o menor preço coletado, que em maio foi de 5,26%, passou a 6,06% em junho, indicando ganho significativo na concorrência do produto, potencialmente benéfico ao consumidor, uma variação acumulada de 20,00% de março de 2020 a junho de 2021, e uma variação acumulada de 20,00% de janeiro a junho de 2021.

Quando considerada a diferença entre o preço médio e o menor preço, a variação foi de 2,10% entre maio e junho, passando de R\$1,07 para R\$3,17; uma variação acumulada de -20,83% de março de 2020 a junho de 2021, e uma variação acumulada de 174,44% de janeiro a junho de 2021.



UNIVERSIDADE FEDERAL DO DELTA DO PARNAÍBA
Campus Ministro Reis Velloso
Departamento de Ciências Econômicas
Índices da Cesta Básica do Litoral do Piauí - Parnaíba
Prof. MSc. Moacyr Ferraz do Lago. - responsável técnico



Tabela 3: Detalhamento do cálculo do custo da Cesta Básica de Alimentos (R\$)
- janeiro de 2020 a junho de 2021 -

	Jan/20	Fev/20	Mar/20	Abr/20	Mai/20	Jun/20	Jul/20	Ago/20	Set/20	Out/20	Nov/20	Dez/20	Jan/21	Fev/21	Mar/21	Abr/21	Mai/21	Jun/21
Custo médio da cesta básica	359,67	391,59	417,00	383,66	379,13	374,61	370,10	401,82	385,51	419,03	425,81	417,85	432,38	472,88	402,90	418,69	455,81	447,00
Varição em relação ao mês anterior	-	31,92	25,41	-33,34	-4,53	-4,51	-4,52	31,72	-16,30	33,51	6,79	-7,96	14,53	40,50	-69,97	15,78	37,12	-8,81
Varição em relação ao mês anterior (%)	-	8,87	6,49	-8,00	-1,18	-1,19	-1,21	8,57	-4,06	8,69	1,62	-1,87	3,48	9,37	-14,80	3,92	8,87	-1,93
Varição acumulada 2020 e geral (%)	-	8,89	15,96	6,68	5,42	4,17	2,91	11,73	7,20	16,52	18,41	16,19	20,23	31,49	12,04	16,42	26,75	24,30
Varição acumulada 2021 (%)	-	-	-	-	-	-	-	-	-	-	-	-	-	9,37	-6,82	-3,17	5,42	3,38
Custo mínimo da cesta básica	283,14	290,28	356,62	301,08	295,48	304,49	303,65	320,29	318,12	342,26	383,19	341,59	346,01	443,98	354,00	330,45	424,24	332,24
Varição em relação ao mês anterior	-	7,14	66,34	-55,54	-5,60	9,01	-0,84	16,65	-2,18	24,15	40,93	-41,60	4,42	97,96	-89,98	-23,55	93,79	-92,00
Varição em relação ao mês anterior (%)	-	2,52	22,86	-15,57	-1,86	3,05	-0,28	5,48	-0,68	7,59	11,96	-10,86	1,29	28,31	-20,27	-6,65	28,38	-21,69
Varição acumulada 2020 e geral (%)	-	2,52	25,95	6,34	4,36	7,54	7,24	13,12	12,35	20,88	35,34	20,64	22,20	56,80	25,02	16,71	49,83	17,34
Varição acumulada 2021 (%)	-	-	-	-	-	-	-	-	-	-	-	-	-	28,31	2,31	-4,50	22,61	-3,98
Diferença entre os custos médio e mínimo mensal	76,54	101,32	60,38	82,58	83,65	70,12	66,45	81,52	67,40	76,76	42,62	76,26	86,37	28,90	48,91	88,24	31,57	114,76
Diferença em relação ao mês anterior	-21,28	-25,87	-14,48	-21,52	-22,06	-18,72	-17,95	-20,29	-17,48	-18,32	-10,01	-18,25	-19,97	-6,11	-12,14	-21,08	-6,93	-25,67
Varição em relação ao mês anterior (%)	-	24,78	-40,94	22,20	1,07	-13,52	-3,68	15,07	-14,12	9,36	-34,14	33,64	10,11	-57,47	20,01	39,33	-56,67	83,19
Varição em relação ao mês anterior (%)	-	32,37	-40,41	36,77	1,29	-16,16	-5,24	22,89	-17,33	13,89	-44,48	78,93	13,26	-66,54	69,23	80,42	-64,22	263,50
Varição acumulada 2020 e geral (%)	-	32,47	-21,05	7,97	9,37	-8,31	-13,12	6,59	-11,88	0,37	-44,27	-0,29	12,93	-62,21	-36,05	15,37	-58,72	50,05
Varição acumulada 2021 (%)	-	-	-	-	-	-	-	-	-	-	-	-	-	-66,54	-43,37	2,17	-63,45	32,87
CARNE	Jan/20	Fev/20	Mar/20	Abr/20	Mai/20	Jun/20	Jul/20	Ago/20	Set/20	Out/20	Nov/20	Dez/20	Jan/21	Fev/21	Mar/21	Abr/21	Mai/21	Jun/21
Custo médio mensal	109,79	113,16	111,24	106,75	106,58	123,29	118,53	121,01	127,05	128,19	136,46	139,33	153,94	165,27	129,83	142,69	160,92	159,86
Varição em relação ao mês anterior	-	3,37	-1,93	-4,49	-0,17	16,72	-4,77	2,48	6,04	1,14	8,28	2,87	14,61	11,33	-35,44	12,86	18,24	-1,06
Varição em relação ao mês anterior (%)	-	3,07	-1,70	-4,03	-0,16	15,89	-3,87	2,09	4,99	0,89	6,46	2,10	10,49	7,36	-21,44	9,90	12,78	-0,66
Varição acumulada 2020 e geral (%)	-	3,07	1,32	-2,77	-2,93	12,30	7,96	10,22	15,72	16,76	24,29	26,90	40,21	50,53	18,25	29,96	46,57	45,60
Varição acumulada 2021 (%)	-	-	-	-	-	-	-	-	-	-	-	-	-	7,36	-15,66	-7,31	4,54	3,85
Custo em relação ao custo médio da Cesta Básica (%)	30,53	28,90	26,68	27,82	28,11	32,91	32,03	30,12	32,96	30,59	32,05	33,34	35,60	34,95	32,22	34,08	35,31	35,76
Varição em relação ao mês anterior (p.p.)	-	-1,63	-2,22	1,15	0,29	4,80	-0,89	-1,91	2,84	-2,36	1,46	2,26	-0,65	-2,73	1,86	1,23	0,46	
Varição em relação ao mês anterior (%)	-	-5,33	-7,69	4,31	1,03	17,08	-2,69	-5,97	9,43	-7,17	4,76	4,05	6,77	-1,83	-7,80	5,76	3,60	1,30
Varição acumulada 2020 e geral (%)	-	-5,33	-12,61	-8,85	-7,91	7,82	4,92	-1,34	7,97	0,22	4,99	9,24	16,64	14,50	5,57	11,65	15,66	17,16
Varição acumulada 2021 (%)	-	-	-	-	-	-	-	-	-	-	-	-	-	-1,83	-9,49	-4,28	-0,84	0,45
Custo mínimo mensal	85,05	90,00	99,86	80,96	85,05	103,05	101,66	105,71	110,21	103,05	125,96	116,55	131,18	161,55	121,01	116,55	157,46	114,75
Varição em relação ao mês anterior	-	4,95	9,86	-18,90	4,10	18,00	-1,40	4,05	4,50	-7,16	22,91	-9,41	14,63	30,38	-40,55	-4,46	40,91	-42,71
Varição em relação ao mês anterior (%)	-	5,82	10,95	-18,93	5,06	21,16	-1,35	3,98	4,26	-6,49	22,23	-7,47	12,55	23,16	-25,10	-3,68	35,10	-27,12
Varição acumulada 2020 e geral (%)	-	5,82	17,41	-4,81	-0,00	21,16	19,52	24,29	29,58	21,16	48,10	37,04	54,23	89,95	42,27	37,04	85,13	34,92
Varição acumulada 2021 (%)	-	-	-	-	-	-	-	-	-	-	-	-	-	23,16	-7,75	-11,15	20,03	-12,52
Diferença entre os custos médio e mínimo mensal	24,74	23,16	11,38	25,79	21,53	20,24	16,87	15,30	16,85	25,14	10,51	22,78	22,76	3,72	8,82	26,14	3,47	45,11
Diferença em relação ao mês anterior	-77,46	-79,53	-89,77	-75,84	-79,80	-83,58	-85,77	-87,35	-86,74	-80,39	-92,30	-83,65	-85,21	-97,75	-93,20	-81,68	-97,84	-71,78
Varição em relação ao mês anterior (%)	-	-1,58	-11,78	14,41	-4,27	-1,28	-3,37	-1,57	1,54	8,29	-14,63	12,27	-0,02	-19,04	5,10	17,31	-22,67	41,64
Varição em relação ao mês anterior (%)	-	-6,39	-50,87	126,65	-16,55	-9,50	-16,66	-9,30	10,08	49,23	-58,19	116,76	-0,07	-83,66	137,22	196,19	-86,73	1.200,74
Varição acumulada 2020 e geral (%)	-	-6,39	-54,01	4,25	-13,00	-18,18	-31,81	-38,15	-31,92	1,60	-57,53	-7,93	-7,99	-84,96	-64,33	5,64	-85,98	82,32
Varição acumulada 2021 (%)	-	-	-	-	-	-	-	-	-	-	-	-	-	-83,66	-61,23	14,82	-84,77	98,16
Custo em relação ao salário mínimo (%)	10,51	10,83	10,64	10,22	10,20	11,80	11,34	11,58	12,16	12,27	13,06	13,33	14,73	15,82	12,42	13,65	15,40	15,30
Varição em relação ao mês anterior (p.p.)	-	0,32	-0,18	-0,43	-0,02	1,60	-0,46	0,24	0,58	0,11	0,79	0,27	1,40	1,08	-3,39	1,23	1,75	-0,10
Varição em relação ao mês anterior (%)	-	3,07	-1,70	-4,03	-0,16	15,69	-3,87	2,09	4,99	0,89	6,46	2,10	10,49	7,36	-21,44	9,90	12,78	-0,66
Varição acumulada 2020 e geral (%)	-	3,07	1,32	-2,77	-2,93	12,30	7,96	10,22	15,72	16,76	24,29	26,90	40,21	50,53	18,25	29,96	46,57	45,60
Varição acumulada 2021 (%)	-	-	-	-	-	-	-	-	-	-	-	-	-	7,36	-15,66	-7,31	4,54	3,85
Custo em relação ao salário mínimo líquido (%)	11,42	11,77	11,57	11,11	11,09	12,83	12,33	12,59	13,22	13,34	14,20	14,50	16,02	17,20	13,51	14,85	16,74	16,63
Varição em relação ao mês anterior (p.p.)	-	0,35	-0,20	-0,47	-0,02	1,74	-0,50	0,26	0,63	0,12	0,86	0,30	1,52	1,18	-3,69	1,34	1,90	-0,11
Varição em relação ao mês anterior (%)	-	3,07	-1,67	-4,03	-0,16	15,69	-3,87	2,09	4,99	0,89	6,46	2,10	10,49	7,36	-21,44	9,90	12,78	-0,66
Varição acumulada 2020 e geral (%)	-	3,07	1,35	-2,74	-2,89	12,34	8,00	10,26	15,76	16,80	24,34	26,95	40,26	50,59	18,30	30,01	46,63	45,66
Varição acumulada 2021 (%)	-	-	-	-	-	-	-	-	-	-	-	-	-	7,36	-15,66	-7,31	4,54	3,85
Preço médio	24,40	25,15	24,72	23,72	23,68	27,40	26,34	26,89	28,23	28,49	30,33	30,96	34,21	36,73	28,85	31,71	35,76	35,52
Varição em relação ao mês anterior	-	0,75	-0,43	-1,00	-0,04	3,72	-1,06	0,55	1,34	0,25	1,84	0,64	3,25	2,52	-7,88	2,86	4,05	-0,24
Varição em relação ao mês anterior (%)	-	3,07	-1,70	-4,03	-0,16	15,69	-3,87	2,09	4,99	0,89	6,46	2,10	10,49	7,36	-21,44	9,90	12,78	-0,66

Sábio é aquele que conhece os limites da própria ignorância
Sócrates



UNIVERSIDADE FEDERAL DO DELTA DO PARNAÍBA
Campus Ministro Reis Velloso
Departamento de Ciências Econômicas
Índices da Cesta Básica do Litoral do Piauí - Parnaíba
Prof. MSc. Moacyr Ferraz do Lago. - responsável técnico



Varição acumulada 2020 e geral (%)	-	3,07	1,32	-2,77	-2,93	12,30	7,96	10,22	15,72	16,76	24,29	26,90	40,21	50,53	18,25	29,96	46,57	45,60
Varição acumulada 2021 (%)	-	-	-	-	-	-	-	-	-	-	-	-	-	7,36	-15,66	-7,31	4,54	3,85
Maior preço coletado	29,00	29,90	29,90	27,50	26,90	29,99	28,99	29,99	30,99	35,99	33,59	35,99	38,90	37,90	30,99	44,90	36,30	40,50
Menor preço coletado	18,90	20,00	22,19	17,99	18,90	22,90	22,59	23,49	24,49	22,90	27,99	25,90	29,15	35,90	26,89	25,90	34,99	25,50
Diferença entre o maior e o menor preço	10,10	9,90	7,71	9,51	8,00	7,09	6,40	6,50	6,50	13,09	5,60	10,09	9,75	2,00	4,10	19,00	1,31	15,00
Diferença entre o maior e o menor preço (%)	53,44	49,50	34,75	52,86	42,33	30,96	28,33	27,67	26,54	57,16	20,01	38,96	33,45	5,57	15,25	73,36	3,74	58,82
Varição em relação ao mês anterior	-	-0,20	-2,19	1,80	-1,51	-0,91	-0,69	0,10	-	6,59	-7,49	4,49	-0,34	-7,75	2,10	14,90	-17,69	13,69
Varição em relação ao mês anterior (%)	-	-1,98	-22,12	23,35	-15,88	-11,38	-9,73	1,56	-	101,38	-57,22	80,18	-3,37	-79,49	105,00	363,41	-93,11	1.045,04
Varição acumulada 2020 e geral (%)	-	-1,98	-23,66	-5,84	-20,79	-29,80	-36,63	-35,64	-35,64	29,60	-44,55	-0,10	-3,47	-80,20	-59,41	88,12	-87,03	48,52
Varição acumulada 2021 (%)	-	-	-	-	-	-	-	-	-	-	-	-	-	-79,49	-57,95	94,87	-86,56	53,85
Diferença entre o preço médio e o menor preço	5,50	5,15	2,53	5,73	4,78	4,50	3,75	3,40	3,74	5,59	2,34	5,06	5,06	0,83	1,96	5,81	2,77	10,02
Diferença entre o preço médio e o menor preço (%)	29,09	25,73	11,40	31,86	25,31	19,64	16,60	14,48	15,29	24,39	8,34	19,54	17,35	2,30	7,29	22,43	0,20	39,31
Varição em relação ao mês anterior	-	-0,35	-2,62	3,20	-0,95	-0,28	-0,75	-0,35	0,34	1,84	-3,25	2,73	-0,00	-4,23	1,13	3,85	-5,04	9,25
Varição em relação ao mês anterior (%)	-	-6,39	-50,87	126,65	-16,55	-5,95	-16,66	-9,30	10,08	49,23	-58,19	116,76	-0,07	-83,66	137,22	196,19	-86,73	1.200,74
Varição acumulada 2020 e geral (%)	-	-6,39	-54,01	4,25	-13,00	-18,18	-31,81	-38,15	-31,92	1,60	-57,53	-7,93	-7,99	-84,96	-64,33	5,64	-85,98	82,32
Varição acumulada 2021 (%)	-	-	-	-	-	-	-	-	-	-	-	-	-	-83,66	-61,23	14,82	-84,77	98,16
LEITE	Jan/20	Fev/20	Mar/20	Abr/20	Mai/20	Jun/20	Jul/20	Ago/20	Set/20	Out/20	Nov/20	Dez/20	Jan/21	Fev/21	Mar/21	Abr/21	Mai/21	Jun/21
Custo médio mensal	20,91	22,46	22,85	25,92	24,02	22,23	26,58	28,00	28,55	28,63	28,32	26,26	25,34	26,18	24,42	24,10	23,16	26,02
Varição em relação ao mês anterior	-	1,55	0,38	3,07	-1,90	-1,79	4,36	1,42	0,55	0,08	-0,32	-2,06	-0,92	0,84	-1,76	-0,32	-0,94	2,86
Varição em relação ao mês anterior (%)	-	7,41	1,71	13,45	-7,33	-7,46	19,60	5,34	1,96	0,28	-1,10	-7,28	-3,50	3,33	-6,74	-1,29	-3,90	12,37
Varição acumulada 2020 e geral (%)	-	7,41	9,24	23,94	14,85	6,28	27,11	33,90	36,52	36,91	35,39	25,54	21,15	25,18	16,75	15,24	10,74	24,44
Varição acumulada 2021 (%)	-	-	-	-	-	-	-	-	-	-	-	-	-	3,33	-3,63	-4,88	-8,59	2,72
Custo em relação ao custo médio da Cesta Básica (%)	5,81	5,74	5,48	6,76	6,34	5,93	7,18	6,97	7,41	6,83	6,65	6,28	5,86	5,54	6,06	5,76	5,08	5,82
Varição em relação ao mês anterior (p.p.)	-	-0,08	-0,26	1,28	-0,42	-0,40	1,25	-0,21	0,44	-0,57	-0,18	-0,37	-0,42	-0,32	0,52	-0,30	-0,67	0,74
Varição em relação ao mês anterior (%)	-	-1,34	-4,49	23,31	-6,22	-6,35	21,06	-2,97	6,27	-7,74	-2,68	-5,51	-6,75	-5,52	9,46	-5,01	-11,73	14,58
Varição acumulada 2020 e geral (%)	-	-1,36	-5,79	16,17	8,94	2,03	23,51	19,84	27,35	17,50	14,35	8,05	0,76	-4,80	4,20	-1,02	-12,63	0,11
Varição acumulada 2021 (%)	-	-	-	-	-	-	-	-	-	-	-	-	-	-5,52	3,42	-1,77	-13,29	-0,64
Custo mínimo mensal	17,94	16,14	17,94	18,54	19,74	17,94	20,94	23,94	25,74	26,10	25,74	24,54	20,94	25,14	17,94	19,50	17,94	20,94
Varição em relação ao mês anterior	-	-1,80	1,80	0,60	1,20	-1,80	3,00	3,00	1,80	0,36	-0,36	-1,20	-3,60	4,20	-7,20	1,56	-1,56	3,00
Varição em relação ao mês anterior (%)	-	-10,03	11,15	3,34	6,47	-9,12	16,72	14,33	7,52	1,40	-1,38	-4,66	-14,67	20,06	-28,64	8,70	-8,00	16,72
Varição acumulada 2020 e geral (%)	-	-10,03	0,00	3,35	10,04	0,00	16,73	33,45	43,48	45,49	43,48	36,79	16,73	40,14	0,00	8,70	0,00	16,73
Varição acumulada 2021 (%)	-	-	-	-	-	-	-	-	-	-	-	-	-	20,06	-14,33	-6,88	-14,33	-
Diferença entre os custos médio e mínimo mensal	2,97	6,32	4,91	7,38	4,28	4,29	5,64	4,06	2,81	2,53	2,58	1,72	4,40	1,04	6,48	4,60	5,22	5,08
Diferença entre os custos médio e mínimo mensal (%)	-14,22	-28,15	-21,48	-28,47	-17,82	-19,29	-21,23	-14,51	-9,85	-8,84	-9,10	-6,54	-17,35	-3,97	-26,52	-19,09	-22,54	-19,54
Varição em relação ao mês anterior	-	3,35	-1,42	2,47	-3,10	0,01	1,36	-1,58	-1,25	-0,28	0,04	-0,86	2,68	-3,36	5,44	-1,88	0,62	-0,14
Varição em relação ao mês anterior (%)	-	112,70	-22,40	50,41	-42,01	0,19	31,62	-27,99	-30,81	-9,96	1,74	-33,39	156,18	-76,34	522,69	-28,97	13,48	-2,61
Varição acumulada 2020 e geral (%)	-	112,70	65,05	148,24	43,97	44,24	89,85	36,70	-5,41	-14,83	-13,35	-42,28	47,87	-65,02	117,84	54,73	75,59	71,01
Varição acumulada 2021 (%)	-	-	-	-	-	-	-	-	-	-	-	-	-	-76,34	47,32	4,64	18,74	15,65
Custo em relação ao salário mínimo (%)	2,00	2,15	2,19	2,48	2,30	2,13	2,54	2,68	2,73	2,74	2,71	2,51	2,42	2,51	2,34	2,31	2,22	2,49
Varição em relação ao mês anterior (p.p.)	-	0,15	0,04	0,29	-0,18	-0,17	0,42	0,14	0,05	0,01	-0,03	-0,20	-0,09	0,08	-0,17	-0,03	-0,09	0,27
Varição em relação ao mês anterior (%)	-	7,41	1,71	13,45	-7,33	-7,46	19,60	5,34	1,96	0,28	-1,10	-7,28	-3,50	3,33	-6,74	-1,29	-3,90	12,37
Varição acumulada 2020 e geral (%)	-	7,41	9,24	23,94	14,85	6,28	27,11	33,90	36,52	36,91	35,39	25,54	21,15	25,18	16,75	15,24	10,74	24,44
Varição acumulada 2021 (%)	-	-	-	-	-	-	-	-	-	-	-	-	-	3,33	-3,63	-4,88	-8,59	2,72
Custo em relação ao salário mínimo líquido (%)	2,18	2,34	2,38	2,70	2,50	2,31	2,77	2,91	2,97	2,98	2,95	2,73	2,64	2,72	2,54	2,51	2,41	2,71
Varição em relação ao mês anterior (p.p.)	-	0,16	0,04	0,32	-0,20	-0,19	0,45	0,15	0,06	0,01	-0,03	-0,21	-0,10	0,09	-0,18	-0,03	-0,10	0,30
Varição em relação ao mês anterior (%)	-	7,41	1,71	13,45	-7,33	-7,46	19,60	5,34	1,96	0,28	-1,10	-7,28	-3,50	3,33	-6,74	-1,29	-3,90	12,37
Varição acumulada 2020 e geral (%)	-	7,41	9,24	23,94	14,85	6,28	27,11	33,90	36,52	36,91	35,39	25,54	21,15	25,18	16,75	15,24	10,74	24,44
Varição acumulada 2021 (%)	-	-	-	-	-	-	-	-	-	-	-	-	-	3,33	-3,63	-4,88	-8,59	2,72
Preço médio	3,49	3,74	3,81	4,32	4,00	3,70	4,43	4,67	4,76	4,77	4,72	4,38	4,22	4,36	4,07	4,02	3,86	4,34
Varição em relação ao mês anterior	-	0,26	0,06	0,51	-0,32	-0,30	0,73	0,24	0,09	0,01	-0,05	-0,34	-0,15	0,14	-0,29	-0,05	-0,16	0,48
Varição em relação ao mês anterior (%)	-	7,41	1,71	13,45	-7,33	-7,46	19,60	5,34	1,96	0,28	-1,10	-7,28	-3,50	3,33	-6,74	-1,29	-3,90	12,37
Varição acumulada 2020 e geral (%)	-	7,41	9,24	23,94	14,85	6,28	27,11	33,90	36,52	36,91	35,39	25,54	21,15	25,18	16,75	15,24	10,74	24,44
Varição acumulada 2021 (%)	-	-	-	-	-	-	-	-	-	-	-	-	-	3,33	-3,63	-4,88	-8,59	2,72
Maior preço coletado	4,39	5,00	5,39	5,95	4,99	4,29	5,39	5,25	5,25	5,25	4,99	4,95	5,15	4,69	5,15	4,79	4,65	5,42
Menor preço coletado	2,99	2,69	2,99	3,09	3,29	2,99	3,49	3,99	4,29	4,35	4,29	4,09	3,49	4,19	2,99	3,25	2,99	3,49
Diferença entre o maior e o menor preço	1,40	2,31	2,40	2,86	1,70	1,30	1,90	1,26	0,96	0,90	0,70	0,86	1,50	0,50	2,16	1,54	1,66	1,93
Diferença entre o maior e o menor preço (%)	46,82	85,87	80,27	92,56	51,67	43,48	54,44	31,58	22,38	20,69	16,32	21,03	47,56	11,93	72,24	47,38	55,52	55,30
Varição em relação ao mês anterior	-	0,91	0,09	0,46	-1,16	-0,40	0,60	-0,64	-0,30	-0,06	-0,20	0,16	0,80	-1,16	1,66	-0,62	0,12	0,27
Varição em relação ao mês anterior (%)	-	65,00	3,90	19,17	-40,56	-23,53	46,15	-33,68	-23,81	-6,25	-22,22	22,86	93,02	-69,88	332,00	-28,70	7,79	16,27

Sábio é aquele que conhece os limites da própria ignorância
Sócrates



UNIVERSIDADE FEDERAL DO DELTA DO PARNAÍBA
Campus Ministro Reis Velloso
Departamento de Ciências Econômicas
Índices da Cesta Básica do Litoral do Piauí - Parnaíba
Prof. MSc. Moacyr Ferraz do Lago. - responsável técnico



Varição acumulada 2020 e geral (%)	-	65,00	71,43	104,29	21,43	-7,14	35,71	-10,00	-31,43	-35,71	-50,00	-38,57	18,57	-64,29	54,29	10,00	18,57	37,86
Varição acumulada 2021 (%)																		
Diferença entre o preço médio e o menor preço	0,50	1,05	0,82	1,23	0,71	0,71	0,94	0,68	0,47	0,42	0,43	0,29	0,73	0,17	1,08	0,77	0,87	0,85
Diferença entre o preço médio e o menor preço (%)	16,57	39,18	27,35	39,81	21,68	23,90	26,95	16,98	10,92	9,70	10,01	6,99	20,99	4,14	36,10	23,59	29,10	24,28
Varição em relação ao mês anterior	-	0,56	-0,24	0,41	-0,52	0,00	0,23	-0,26	-0,21	-0,05	0,01	-0,14	0,45	-0,56	0,91	-0,31	0,10	-0,02
Varição em relação ao mês anterior (%)	-	112,70	-22,40	50,41	-42,01	0,19	31,62	-27,99	-30,81	-9,96	1,74	-33,39	156,18	-76,34	522,69	-28,97	13,48	-2,61
Varição acumulada 2020 e geral (%)	-	112,70	65,05	148,24	43,97	44,24	89,85	36,70	-5,41	-14,83	-13,35	-42,28	47,87	-65,02	117,84	54,73	75,59	71,01
Varição acumulada 2021 (%)																		
FEIJÃO	Jan/20	Fev/20	Mar/20	Abr/20	Mai/20	Jun/20	Jul/20	Ago/20	Set/20	Out/20	Nov/20	Dez/20	Jan/21	Fev/21	Mar/21	Abr/21	Mai/21	Jun/21
Custo médio mensal	26,14	34,36	25,79	28,99	29,92	30,82	30,62	27,93	28,38	28,19	28,16	29,23	29,10	30,56	32,36	30,27	27,21	30,62
Varição em relação ao mês anterior	-	8,22	-8,57	3,20	0,93	0,90	-0,19	-2,69	0,45	-0,19	-0,03	1,08	-0,13	1,46	1,80	-2,09	-3,06	3,41
Varição em relação ao mês anterior (%)	-	31,47	-24,94	12,41	3,21	2,99	-0,63	-8,79	1,61	-0,68	-0,12	3,83	-0,45	5,00	5,91	-6,46	-10,11	12,54
Varição acumulada 2020 e geral (%)	-	31,47	-1,32	10,92	14,48	17,91	17,16	6,86	8,59	7,85	7,73	11,85	11,34	16,91	23,81	15,82	4,11	17,16
Varição acumulada 2021 (%)																		
Custo em relação ao custo médio da Cesta Básica (%)	7,27	8,77	6,18	7,56	7,89	8,23	8,27	6,95	7,36	6,73	6,61	7,00	6,73	6,46	8,03	7,23	5,97	6,85
Varição em relação ao mês anterior (p.p.)	-	1,51	-2,59	1,37	0,34	0,33	0,05	-1,32	0,41	-0,63	-0,11	0,38	-0,27	-0,27	1,57	-0,80	-1,26	0,88
Varição em relação ao mês anterior (%)	-	20,75	-29,52	22,18	4,44	4,23	0,58	-15,99	5,91	-8,62	-1,71	5,80	-3,80	-3,99	24,30	-9,98	-17,43	14,75
Varição acumulada 2020 e geral (%)	-	20,73	-14,91	3,97	8,59	13,18	13,84	-4,36	1,29	-7,44	-9,03	-3,75	-7,40	-11,10	10,51	-0,53	-17,86	-5,75
Varição acumulada 2021 (%)																		
Custo mínimo mensal	20,66	20,21	21,15	25,16	26,51	27,41	25,61	22,46	24,71	25,61	25,11	26,33	22,46	26,96	30,11	26,06	25,43	16,61
Varição em relação ao mês anterior	-	-0,45	0,95	4,01	1,35	0,90	-1,80	-3,15	2,25	0,90	-0,50	1,22	-3,87	4,50	3,15	-4,05	-0,63	-8,82
Varição em relação ao mês anterior (%)	-	-2,18	4,68	18,94	5,37	3,40	-6,57	-12,30	10,22	3,64	-1,93	4,84	-14,70	20,04	11,69	-13,45	-2,42	-34,69
Varição acumulada 2020 e geral (%)	-	-2,18	2,40	21,78	28,32	32,68	23,96	8,71	19,61	23,96	21,57	27,45	8,71	30,50	45,75	26,14	23,09	-19,61
Varição acumulada 2021 (%)																		
Diferença entre os custos médio e mínimo mensal	5,48	14,16	4,64	3,84	3,42	3,41	5,02	5,48	3,68	2,58	3,05	2,91	6,65	3,60	2,25	4,22	1,79	14,02
Diferença entre os custos médio e mínimo mensal (%)	-20,97	-41,20	-17,99	-13,23	-11,42	-11,07	-16,38	-19,60	-12,95	-9,16	-10,82	-9,94	-22,84	-11,78	-6,97	-13,92	-6,56	-45,77
Varição em relação ao mês anterior	-	8,67	-9,52	-0,80	-0,42	-0,00	1,61	0,46	-1,80	-1,09	0,46	-0,14	3,74	-3,05	-1,35	1,96	-2,43	12,23
Varição em relação ao mês anterior (%)	-	158,24	-67,22	-17,32	-10,97	-0,13	47,05	9,15	-32,88	-29,71	17,89	-4,53	128,59	-45,82	-37,38	86,96	-57,65	685,21
Varição acumulada 2020 e geral (%)	-	158,24	-15,35	-30,02	-37,69	-37,77	-8,50	-0,12	-32,96	-52,88	-44,45	-46,97	21,22	-34,33	-58,87	-23,11	-67,44	155,69
Varição acumulada 2021 (%)																		
Custo em relação ao salário mínimo (%)	2,50	3,29	2,47	2,77	2,86	2,95	2,93	2,67	2,72	2,70	2,69	2,80	2,78	2,92	3,10	2,90	2,60	2,93
Varição em relação ao mês anterior (p.p.)	-	0,79	-0,82	0,31	0,09	0,09	-0,02	-0,26	0,04	-0,02	-0,00	0,10	-0,01	0,14	0,17	-0,20	-0,29	0,33
Varição em relação ao mês anterior (%)	-	31,47	-24,94	12,41	3,21	2,99	-0,63	-8,79	1,61	-0,68	-0,12	3,83	-0,45	5,00	5,91	-6,46	-10,11	12,54
Varição acumulada 2020 e geral (%)	-	31,47	-1,32	10,92	14,48	17,91	17,16	6,86	8,59	7,85	7,73	11,85	11,34	16,91	23,81	15,82	4,11	17,16
Varição acumulada 2021 (%)																		
Custo em relação ao salário mínimo líquido (%)	2,72	3,57	2,68	3,02	3,11	3,21	3,19	2,91	2,95	2,93	2,93	3,04	3,03	3,18	3,37	3,15	2,83	3,19
Varição em relação ao mês anterior (p.p.)	-	0,86	-0,89	0,33	0,10	0,09	-0,02	-0,28	0,05	-0,02	-0,00	0,11	-0,01	0,15	0,19	-0,22	-0,32	0,35
Varição em relação ao mês anterior (%)	-	31,47	-24,94	12,41	3,21	2,99	-0,63	-8,79	1,61	-0,68	-0,12	3,83	-0,45	5,00	5,91	-6,46	-10,11	12,54
Varição acumulada 2020 e geral (%)	-	31,47	-1,32	10,92	14,48	17,91	17,16	6,86	8,59	7,85	7,73	11,85	11,34	16,91	23,81	15,82	4,11	17,16
Varição acumulada 2021 (%)																		
Preço médio	5,84	7,64	5,73	6,44	6,65	6,85	6,80	6,21	6,31	6,26	6,26	6,50	6,47	6,79	7,19	6,73	6,05	6,80
Varição em relação ao mês anterior	-	1,79	-1,90	0,71	0,21	0,20	-0,04	-0,60	0,10	-0,04	-0,01	0,24	-0,03	0,32	0,40	-0,46	-0,68	0,76
Varição em relação ao mês anterior (%)	-	30,68	-24,94	12,41	3,21	2,99	-0,63	-8,79	1,61	-0,68	-0,12	3,83	-0,45	5,00	5,91	-6,46	-10,11	12,54
Varição acumulada 2020 e geral (%)	-	30,68	-1,92	10,26	13,79	17,20	16,46	6,22	7,93	7,20	7,08	11,17	10,67	16,21	23,07	15,12	3,48	16,46
Varição acumulada 2021 (%)																		
Maior preço coletado	6,60	7,00	6,99	6,90	7,19	7,89	7,79	7,39	8,79	7,39	6,89	7,59	7,39	7,39	7,79	7,59	6,95	8,39
Menor preço coletado	4,59	4,49	4,70	5,59	5,89	6,09	5,69	4,99	5,49	5,69	5,58	5,85	4,99	5,99	6,69	5,79	5,65	3,69
Diferença entre o maior e o menor preço	2,01	2,51	2,29	1,31	1,30	1,80	2,10	2,40	3,30	1,70	1,31	1,74	2,40	1,40	1,10	1,80	1,30	4,70
Diferença entre o maior e o menor preço (%)	43,79	55,90	48,72	23,43	22,07	29,56	36,91	48,10	60,11	29,88	23,48	29,74	48,10	23,37	16,44	31,09	23,01	127,37
Varição em relação ao mês anterior	-	12,11	-7,18	-25,29	-1,36	7,49	7,35	11,19	12,01	-30,23	-6,40	6,27	18,35	-24,72	-6,93	14,65	-8,08	104,36
Varição em relação ao mês anterior (%)	-	24,88	-8,76	-42,79	-0,76	38,46	16,67	14,29	37,50	-48,48	-22,94	32,82	37,93	-41,67	-21,43	63,64	-27,78	261,54
Varição acumulada 2020 e geral (%)	-	24,88	13,93	-34,82	-35,32	-10,44	4,48	19,41	64,18	-15,42	-34,82	-13,43	19,41	-30,35	-45,27	-10,44	-35,32	133,84
Varição acumulada 2021 (%)																		
Diferença entre o preço médio e o menor preço	1,25	3,15	1,03	0,85	0,76	0,76	1,11	1,22	0,82	0,57	0,68	0,65	1,48	0,80	0,50	0,94	0,40	3,11
Diferença entre o preço médio e o menor preço (%)	27,30	70,06	21,94	15,25	12,89	12,45	19,59	24,38	14,88	10,09	12,13	11,04	29,59	13,36	7,49	16,18	7,02	84,41
Varição em relação ao mês anterior	-	1,89	-2,11	-0,18	-0,09	-0,00	0,36	0,10	-0,40	-0,24	0,10	-0,03	0,83	-0,68	-0,30	0,44	-0,54	2,72
Varição em relação ao mês anterior (%)	-	151,06	-67,22	-17,32	-10,97	-0,13	47,05	9,15	-32,88	-29,71	17,89	-4,53	128,59	-45,82	-37,38	86,96	-57,65	685,21
Varição acumulada 2020 e geral (%)	-	151,06	-17,71	-31,96	-39,42	-39,50	-11,04	-2,90	-34,82	-54,19	-46,00	-48,44	17,85	-36,15	-60,02	-25,25	-68,34	148,58

Sábio é aquele que conhece os limites da própria ignorância
Sócrates



UNIVERSIDADE FEDERAL DO DELTA DO PARNAÍBA
Campus Ministro Reis Velloso
Departamento de Ciências Econômicas
Índices da Cesta Básica do Litoral do Piauí - Parnaíba
Prof. MSc. Moacyr Ferraz do Lago. - responsável técnico



	Jan/20	Fev/20	Mar/20	Abr/20	Mai/20	Jun/20	Jul/20	Ago/20	Set/20	Out/20	Nov/20	Dez/20	Jan/21	Fev/21	Mar/21	Abr/21	Mai/21	Jun/21
Varição acumulada 2021 (%)													-	-45,82	-66,07	-36,57	-73,14	110,93
ARROZ																		
Custo médio mensal	9,96	10,47	11,37	12,38	13,09	11,77	12,59	14,05	15,39	16,35	17,94	17,54	16,65	17,72	16,12	16,03	15,94	15,25
Varição em relação ao mês anterior	-	0,51	0,90	1,01	0,72	-1,32	0,81	1,46	1,35	0,95	1,59	-0,39	-0,89	1,07	-1,60	-0,09	-0,09	-0,69
Varição em relação ao mês anterior (%)	-	5,12	8,58	8,85	5,79	-10,10	6,91	11,61	9,58	6,19	9,72	-2,19	-5,06	6,43	-9,05	-0,57	-0,58	-4,31
Varição acumulada 2020 e geral (%)	-	5,12	14,14	24,23	31,42	18,15	26,32	40,99	54,50	64,06	80,01	76,06	67,14	77,89	61,80	60,88	59,94	53,05
Varição acumulada 2021 (%)													-	6,43	-3,20	-3,75	-4,31	-8,43
Custo em relação ao custo médio da Cesta Básica (%)	2,77	2,67	2,73	3,23	3,45	3,14	3,40	3,50	3,99	3,90	4,21	4,20	3,85	3,75	4,00	3,83	3,50	3,41
Varição em relação ao mês anterior (p.p.)	-	-0,10	0,05	0,50	0,23	-0,31	0,26	0,10	0,50	-0,09	0,31	-0,01	-0,35	-0,10	0,25	-0,17	-0,33	-0,08
Varição em relação ao mês anterior (%)	-	-3,45	1,96	18,31	7,05	-9,02	8,22	2,80	14,22	-2,30	7,97	-0,33	-8,25	-2,69	6,75	-4,31	-8,68	-2,42
Varição acumulada 2020 e geral (%)	-	-3,47	-1,58	16,44	24,65	13,41	22,73	26,17	44,11	40,79	52,01	51,51	39,01	35,27	44,40	38,17	26,18	23,13
Varição acumulada 2021 (%)													-	-2,69	3,88	-0,60	-9,23	-11,43
Custo mínimo mensal	6,80	7,20	9,68	11,12	10,04	10,94	10,62	10,76	12,56	14,36	15,80	14,36	13,64	17,24	14,65	12,42	13,86	13,28
Varição em relação ao mês anterior	-	0,40	2,48	1,44	-1,08	0,90	-0,32	0,14	1,80	1,80	1,44	-1,44	-0,72	3,60	-2,59	-2,23	1,44	-0,58
Varição em relação ao mês anterior (%)	-	5,82	34,50	14,87	-9,71	8,96	-2,96	1,36	16,72	14,33	10,03	-9,11	-5,01	26,39	-15,03	-15,23	11,59	-4,16
Varição acumulada 2020 e geral (%)	-	5,82	42,33	63,49	47,62	60,85	56,08	58,20	84,66	111,11	132,27	111,11	100,53	153,44	115,34	82,54	103,70	95,24
Varição acumulada 2021 (%)													-	26,39	7,39	-8,97	1,58	-2,64
Diferença entre os custos médio e mínimo mensal	3,16	3,27	1,69	1,25	3,05	0,83	1,97	3,28	2,83	1,98	2,13	3,18	3,01	0,48	1,47	3,61	2,08	1,97
Diferença entre os custos médio e mínimo mensal (%)	-31,71	-31,26	-14,84	-10,13	-23,30	-7,03	-15,62	-23,37	-18,38	-12,13	-11,88	-18,11	-18,07	-2,71	-9,11	-22,52	-13,03	-12,89
Varição em relação ao mês anterior	-	0,11	-1,59	-0,43	1,80	-2,22	1,14	1,32	-0,45	-0,85	0,15	1,05	-0,17	-2,53	0,99	2,14	-1,53	-0,11
Varição em relação ao mês anterior (%)	-	3,61	-48,44	-25,71	143,25	-72,86	137,39	67,03	-13,82	-29,94	7,51	49,10	-5,29	-84,05	206,00	145,75	-42,49	-5,32
Varição acumulada 2020 e geral (%)	-	3,61	-46,58	-60,31	-3,46	-73,79	-37,79	3,91	-10,45	-37,26	-32,55	0,57	-4,75	-84,81	-63,51	14,24	-34,30	-37,79
Varição acumulada 2021 (%)													-	-84,05	-51,20	19,94	-31,02	-34,69
Custo em relação ao salário mínimo (%)	0,95	1,00	1,09	1,18	1,25	1,13	1,20	1,34	1,47	1,56	1,72	1,68	1,59	1,70	1,54	1,53	1,52	1,46
Varição em relação ao mês anterior (p.p.)	-	0,05	0,09	0,10	0,07	-0,13	0,08	0,14	0,13	0,09	0,15	-0,04	-0,08	0,10	-0,15	-0,01	-0,01	-0,07
Varição em relação ao mês anterior (%)	-	5,12	8,58	8,85	5,79	-10,10	6,91	11,61	9,58	6,19	9,72	-2,19	-5,06	6,43	-9,05	-0,57	-0,58	-4,31
Varição acumulada 2020 e geral (%)	-	5,12	14,14	24,23	31,42	18,15	26,32	40,99	54,50	64,06	80,01	76,06	67,14	77,89	61,80	60,88	59,94	53,05
Varição acumulada 2021 (%)													-	6,43	-3,20	-3,75	-4,31	-8,43
Custo em relação ao salário mínimo líquido (%)	1,04	1,09	1,18	1,29	1,36	1,22	1,31	1,46	1,60	1,70	1,87	1,82	1,73	1,84	1,68	1,67	1,66	1,59
Varição em relação ao mês anterior (p.p.)	-	0,05	0,09	0,10	0,07	-0,14	0,08	0,15	0,14	0,10	0,17	-0,04	-0,09	0,11	-0,17	-0,01	-0,01	-0,07
Varição em relação ao mês anterior (%)	-	5,12	8,58	8,85	5,79	-10,10	6,91	11,61	9,58	6,19	9,72	-2,19	-5,06	6,43	-9,05	-0,57	-0,58	-4,31
Varição acumulada 2020 e geral (%)	-	5,12	14,14	24,23	31,42	18,15	26,32	40,99	54,50	64,06	80,01	76,06	67,14	77,89	61,80	60,88	59,94	53,05
Varição acumulada 2021 (%)													-	6,43	-3,20	-3,75	-4,31	-8,43
Preço médio	2,77	2,91	3,16	3,44	3,64	3,27	3,50	3,90	4,28	4,54	4,98	4,87	4,63	4,92	4,48	4,45	4,43	4,24
Varição em relação ao mês anterior	-	0,14	0,25	0,28	0,20	-0,37	0,23	0,41	0,37	0,26	0,44	-0,11	-0,25	0,30	-0,45	-0,03	-0,03	-0,19
Varição em relação ao mês anterior (%)	-	5,12	8,58	8,85	5,79	-10,10	6,91	11,61	9,58	6,19	9,72	-2,19	-5,06	6,43	-9,05	-0,57	-0,58	-4,31
Varição acumulada 2020 e geral (%)	-	5,12	14,14	24,23	31,42	18,15	26,32	40,99	54,50	64,06	80,01	76,06	67,14	77,89	61,80	60,88	59,94	53,05
Varição acumulada 2021 (%)													-	6,43	-3,20	-3,75	-4,31	-8,43
Maior preço coletado	3,30	3,45	3,85	3,85	4,99	3,69	3,98	4,99	6,19	5,39	5,79	5,49	5,29	5,19	4,72	4,89	5,25	4,69
Menor preço coletado	1,89	2,00	2,69	3,09	2,79	3,04	2,95	2,99	3,49	3,99	4,39	3,99	3,79	4,79	4,07	3,45	3,85	3,69
Diferença entre o maior e o menor preço	1,41	1,45	1,16	0,76	2,20	0,65	1,03	2,00	2,70	1,40	1,40	1,50	1,50	0,40	0,65	1,44	1,40	1,00
Diferença entre o maior e o menor preço (%)	74,60	72,50	43,12	24,60	78,85	21,38	34,92	66,89	77,36	35,09	31,89	37,59	39,58	8,35	15,97	41,74	36,36	27,10
Varição em relação ao mês anterior	-	0,04	-0,29	-0,40	1,44	-1,55	0,38	0,97	0,70	-1,30	-	0,10	-	-1,10	0,25	0,79	-0,04	-0,40
Varição em relação ao mês anterior (%)	-	2,84	-20,00	-34,48	189,47	-70,45	58,46	94,17	35,00	-48,15	0,00	7,14	-	-73,33	62,50	121,54	-2,78	-28,57
Varição acumulada 2020 e geral (%)	-	2,84	-17,73	-46,10	56,03	-53,90	-26,95	41,85	91,50	-0,71	-0,71	6,39	6,39	-71,63	-53,90	2,13	-0,71	-29,08
Varição acumulada 2021 (%)													-	-73,33	-56,67	-4,00	-6,67	-33,33
Diferença entre o preço médio e o menor preço	0,88	0,91	0,47	0,35	0,85	0,23	0,55	0,91	0,79	0,55	0,59	0,88	0,84	0,13	0,41	1,00	0,58	0,55
Diferença entre o preço médio e o menor preço (%)	46,44	45,47	17,43	11,27	30,37	7,57	18,51	30,50	22,52	13,80	13,49	22,12	22,06	2,78	10,02	29,06	14,98	14,80
Varição em relação ao mês anterior	-	0,03	-0,44	-0,12	0,50	-0,62	0,32	0,37	-0,13	-0,24	0,04	0,29	-0,05	-0,70	0,27	0,59	-0,43	-0,03
Varição em relação ao mês anterior (%)	-	3,61	-48,44	-25,71	143,25	-72,86	137,39	67,03	-13,82	-29,94	7,51	49,10	-5,29	-84,05	206,00	145,75	-42,49	-5,32
Varição acumulada 2020 e geral (%)	-	3,61	-46,58	-60,31	-3,46	-73,79	-37,79	3,91	-10,45	-37,26	-32,55	0,57	-4,75	-84,81	-63,51	14,24	-34,30	-37,79
Varição acumulada 2021 (%)													-	-84,05	-51,20	19,94	-31,02	-34,69
FARINHA																		
Custo médio mensal	11,46	11,41	9,99	12,15	12,89	12,17	13,01	14,10	11,02	12,99	12,83	15,30	15,93	15,72	19,35	14,60	15,97	14,41
Varição em relação ao mês anterior	-	-0,06	-1,41	2,16	0,74	-0,73	0,85	1,09	-3,08	1,97	-0,15	2,46	0,64	-0,21	3,63	-4,75	1,37	-1,56
Varição em relação ao mês anterior (%)	-	-0,50	-12,38	21,59	6,11	-5,64	6,96	8,39	-21,86	17,83	-1,16	19,20	4,16	-1,34	23,10	-24,55	9,40	-9,78
Varição acumulada 2020 e geral (%)	-	-0,50	-12,82	6,01	12,48	6,13	13,53	23,05	-3,86	13,29	11,97	33,47	39,01	37,15	68,83	27,38	39,35	25,72
Varição acumulada 2021 (%)													-	-1,34	21,45	-8,37	0,24	-9,56
Custo em relação ao custo médio da Cesta	3,19	2,91	2,40	3,17	3,40	3,25	3,52	3,51	2,86	3,10	3,01	3,66	3,69	3,32	4,80	3,49	3,50	3,22

Sábio é aquele que conhece os limites da própria ignorância
Sócrates



UNIVERSIDADE FEDERAL DO DELTA DO PARNAÍBA
Campus Ministro Reis Velloso
Departamento de Ciências Econômicas
Índices da Cesta Básica do Litoral do Piauí - Parnaíba
Prof. MSc. Moacyr Ferraz do Lago. - responsável técnico



Básica (%)																			
Varição em relação ao mês anterior (p.p.)	-	-0,27	-0,52	0,77	0,23	-0,15	0,27	-0,01	-0,65	0,24	-0,08	0,65	0,02	-0,36	1,48	-1,32	0,02	-0,28	
Varição em relação ao mês anterior (%)	-	-8,61	-17,72	32,16	7,38	-4,51	8,27	-0,17	-18,56	8,41	-2,74	21,47	0,66	-9,79	44,48	-27,40	0,49	-8,00	
Varição acumulada 2020 e geral (%)	-	-8,63	-24,82	-0,64	6,69	1,88	10,31	10,12	-10,32	-2,78	-5,44	14,86	15,61	4,29	50,68	9,40	9,94	1,14	
Varição acumulada 2021 (%)													-	-9,79	30,33	-5,37	-4,91	-12,52	
Custo mínimo mensal	6,57	6,00	8,25	7,95	8,67	8,07	8,97	9,27	8,91	8,85	9,63	9,90	10,95	11,07	12,21	8,97	10,47	10,47	
Varição em relação ao mês anterior	-	-0,57	2,25	-0,30	0,72	-0,60	0,90	0,30	-0,36	-0,06	0,78	0,27	1,05	0,12	1,14	-3,24	1,50	-	
Varição em relação ao mês anterior (%)	-	-8,68	37,50	-3,64	9,06	-6,92	11,15	3,34	-3,88	-0,67	8,81	2,80	10,61	1,10	10,30	-28,54	16,72	-	
Varição acumulada 2020 e geral (%)	-	-8,68	25,57	21,00	31,96	22,83	36,52	41,09	35,61	34,70	46,57	50,68	66,66	68,49	85,84	38,52	59,35	59,35	
Varição acumulada 2021 (%)													-	1,10	11,51	-18,08	-4,38	-4,38	
Diferença entre os custos médio e mínimo mensal	4,89	5,41	1,74	4,20	4,22	4,10	4,04	4,83	2,11	4,14	3,20	5,40	4,98	4,65	7,14	5,63	5,50	3,94	
Diferença entre os custos médio e mínimo mensal (%)	-42,69	-47,39	-17,44	-34,57	-32,76	-33,67	-31,07	-34,28	-19,15	-31,85	-24,97	-35,29	-31,28	-29,58	-36,91	-38,57	-34,45	-27,35	
Varição em relação ao mês anterior	-	0,51	-3,66	2,46	0,02	-0,13	-0,05	0,79	-2,72	2,03	-0,93	2,19	-0,41	-0,33	2,49	-1,51	-0,13	-1,56	
Varição em relação ao mês anterior (%)	-	10,47	-67,75	140,99	0,53	-3,02	-1,29	19,58	-56,34	95,94	-22,51	68,46	-7,67	-6,70	53,58	-21,17	-2,27	-28,38	
Varição acumulada 2020 e geral (%)	-	10,47	-64,37	-14,14	-13,68	-16,29	-17,37	-1,19	-56,86	-15,47	-34,50	10,33	1,87	-4,95	45,98	15,08	12,47	-19,45	
Varição acumulada 2021 (%)													-	-6,70	43,29	12,96	10,40	-20,94	
Custo em relação ao salário mínimo (%)	1,10	1,09	0,96	1,16	1,23	1,16	1,25	1,35	1,05	1,24	1,23	1,46	1,52	1,50	1,85	1,40	1,53	1,38	
Varição em relação ao mês anterior (p.p.)	-	-0,01	-0,14	0,21	0,07	-0,08	0,08	0,10	-0,30	0,19	-0,01	0,24	0,06	-0,02	0,35	-0,45	0,13	-0,15	
Varição em relação ao mês anterior (%)	-	-0,50	-12,38	21,59	6,11	-5,64	6,96	8,39	-21,86	17,83	-1,16	19,20	4,16	-1,34	23,10	-24,55	9,40	-9,78	
Varição acumulada 2020 e geral (%)	-	-0,50	-12,82	6,01	12,48	6,13	13,53	23,05	-3,86	13,29	11,97	33,47	39,01	37,15	68,83	27,38	39,35	25,72	
Varição acumulada 2021 (%)													-	-1,34	21,45	-8,37	0,24	-9,56	
Custo em relação ao salário mínimo líquido (%)	1,19	1,19	1,04	1,26	1,34	1,27	1,35	1,47	1,15	1,35	1,34	1,59	1,66	1,64	2,01	1,52	1,66	1,50	
Varição em relação ao mês anterior (p.p.)	-	-0,01	-0,15	0,22	0,08	-0,08	0,09	0,11	-0,32	0,20	-0,02	0,26	0,07	-0,02	0,38	-0,49	0,14	-0,16	
Varição em relação ao mês anterior (%)	-	-0,50	-12,38	21,59	6,11	-5,64	6,96	8,39	-21,86	17,83	-1,16	19,20	4,16	-1,34	23,10	-24,55	9,40	-9,78	
Varição acumulada 2020 e geral (%)	-	-0,50	-12,82	6,01	12,48	6,13	13,53	23,05	-3,86	13,29	11,97	33,47	39,01	37,15	68,83	27,38	39,35	25,72	
Varição acumulada 2021 (%)													-	-1,34	21,45	-8,37	0,24	-9,56	
Preço médio	3,82	3,80	3,33	4,05	4,48	4,13	4,32	4,56	3,45	4,16	3,99	4,75	4,97	5,06	6,98	4,81	5,33	5,06	
Varição em relação ao mês anterior	-	-0,02	-0,47	0,72	0,43	-0,34	0,19	0,24	-1,11	0,71	-0,17	0,76	0,22	0,09	1,93	-2,18	0,52	-0,27	
Varição em relação ao mês anterior (%)	-	-0,50	-12,38	21,59	10,52	-7,64	4,48	5,51	-24,34	20,55	-3,98	19,04	4,57	1,76	38,08	-31,17	10,83	-5,02	
Varição acumulada 2020 e geral (%)	-	-0,50	-12,82	6,01	17,16	8,21	13,06	19,29	-9,74	8,80	4,48	24,37	30,06	32,34	82,73	25,78	39,41	32,41	
Varição acumulada 2021 (%)														1,76	40,50	-3,29	7,19	1,81	
Maior preço coletado	6,00	6,00	4,29	5,49	6,57	5,49	6,65	5,91	5,29	6,99	5,99	7,79	7,79	6,39	9,39	7,75	6,79	7,19	
Menor preço coletado	2,19	2,00	2,75	2,65	2,89	2,59	2,99	3,09	2,97	2,95	3,21	3,30	3,65	3,69	4,07	2,99	3,49	3,49	
Diferença entre o maior e o menor preço	3,81	4,00	1,54	2,84	3,68	2,80	3,66	2,82	2,32	4,04	2,78	4,49	4,14	2,70	5,32	4,76	3,30	3,70	
Diferença entre o maior e o menor preço (%)	125,10	200,00	56,00	107,17	127,34	104,09	122,41	91,26	78,11	136,95	86,60	136,06	113,42	73,17	130,71	159,20	94,56	106,02	
Varição em relação ao mês anterior	-	0,19	-2,46	1,30	0,84	-0,88	0,86	-0,84	-0,50	1,72	-1,26	1,71	-0,35	-1,44	2,62	-0,56	-1,46	0,40	
Varição em relação ao mês anterior (%)	-	-27,26	-61,50	84,42	29,58	-23,91	30,71	-22,95	-17,73	74,14	-31,19	61,51	-7,80	-34,78	97,04	-10,53	-30,67	12,12	
Varição acumulada 2020 e geral (%)	-	-27,26	-72,00	-48,35	-33,08	-49,08	-33,44	-48,72	-57,81	-26,53	-49,45	-18,35	-24,71	-50,90	-3,26	-13,44	-39,99	-32,72	
Varição acumulada 2021 (%)													-	-34,78	28,50	-14,98	-20,29	-10,63	
Diferença entre o preço médio e o menor preço	1,63	1,80	0,58	1,40	1,59	1,44	1,33	1,47	0,48	1,21	0,78	1,45	1,32	1,37	2,91	1,82	1,84	1,57	
Diferença entre o preço médio e o menor preço (%)	74,47	90,09	21,13	52,85	54,90	53,71	44,48	47,51	16,12	40,93	24,36	44,00	36,15	37,04	71,55	60,74	52,63	44,97	
Varição em relação ao mês anterior	-	0,17	-1,22	0,82	0,19	-0,14	-0,11	0,14	-0,99	0,73	-0,43	0,67	-0,13	0,05	1,55	-1,10	0,02	-0,27	
Varição em relação ao mês anterior (%)	-	10,47	-67,75	140,99	13,30	-8,95	-7,94	10,38	-67,39	152,23	-35,23	85,68	-9,14	3,59	113,07	-37,64	1,14	-14,56	
Varição acumulada 2020 e geral (%)	-	10,47	-64,37	-14,14	-2,72	-11,43	-18,46	-10,00	-70,65	-25,98	-52,06	-10,98	-19,11	-16,21	78,54	11,34	12,61	-3,78	
Varição acumulada 2021 (%)													-	3,59	120,72	37,65	39,21	18,95	
TOMATE	Jan/20	Fev/20	Mar/20	Abr/20	Mai/20	Jun/20	Jul/20	Ago/20	Set/20	Out/20	Nov/20	Dez/20	Jan/21	Fev/21	Mar/21	Abr/21	Mai/21	Jun/21	
Custo médio mensal	52,65	69,20	95,72	66,80	60,66	49,44	41,70	58,71	43,97	67,13	63,24	51,05	49,82	62,04	31,40	44,78	55,32	51,53	
Varição em relação ao mês anterior	-	16,55	26,52	-28,93	-6,13	-11,22	-7,74	17,01	-14,74	23,16	-3,89	-12,19	-1,22	12,22	-30,64	13,38	10,54	-3,79	
Varição em relação ao mês anterior (%)	-	31,43	38,32	-30,22	-9,18	-18,50	-15,66	40,79	-25,11	52,67	-5,79	-19,28	-2,40	24,52	-49,38	42,61	23,53	-6,85	
Varição acumulada 2020 e geral (%)	-	31,43	81,80	26,86	15,21	-6,10	-20,80	11,51	-16,49	27,49	20,11	-3,05	-5,37	17,83	-40,36	-14,94	5,07	-2,13	
Varição acumulada 2021 (%)													-	24,52	-36,97	-10,12	11,03	3,42	
Custo em relação ao custo médio da Cesta Básica (%)	14,64	17,67	22,95	17,41	16,00	13,20	11,27	14,61	11,41	16,02	14,85	12,22	11,52	13,12	7,79	10,70	12,14	11,53	
Varição em relação ao mês anterior (p.p.)	-	3,03	5,28	-5,54	-1,41	-2,80	-1,93	3,34	-3,21	4,62	-1,17	-2,63	-0,69	1,60	-5,33	2,90	1,44	-0,61	
Varição em relação ao mês anterior (%)	-	20,71	29,90	-24,15	-8,10	-17,51	-14,63	29,68	-21,94	40,46	-7,29	-17,74	-5,68	13,85	-40,59	37,23	13,47	-5,02	
Varição acumulada 2020 e geral (%)	-	20,69	56,77	18,90	9,27	-9,86	-23,05	-0,21	-22,11	9,41	1,43	-16,56	-21,30	-10,40	-46,77	-26,95	-17,11	-21,27	
Varição acumulada 2021 (%)													-	13,85	-32,36	-7,18	5,32	0,04	
Custo mínimo mensal	41,88	47,88	83,88	53,88	46,20	37,08	22,68	39,00	29,88	47,88	63,00	39,72	35,88	61,08	29,88	30,00	53,88	39,00	
Varição em relação ao mês anterior	-	6,00	36,00	-30,00	-7,68	-9,12	-14,40	16,32	-9,12	18,00	23,88	-3,84	25,20	-31,20	0,12	23,88	-14,88	-14,88	
Varição em relação ao mês anterior (%)	-	14,33	75,19	-35,77	-14,25	-19,74	-38,83	71,96	-23,38	60,24	31,58	-36,95	-9,67	70,23	-51,08	0,40	79,60	-27,62	

Sábio é aquele que conhece os limites da própria ignorância
Sócrates



UNIVERSIDADE FEDERAL DO DELTA DO PARNAÍBA
Campus Ministro Reis Velloso
Departamento de Ciências Econômicas
Índices da Cesta Básica do Litoral do Piauí - Parnaíba
Prof. MSc. Moacyr Ferraz do Lago. - responsável técnico



Varição acumulada 2020 e geral (%)	-	14,33	100,29	28,66	10,32	-11,46	-45,84	-6,87	-28,65	14,33	50,43	-5,15	-14,32	45,85	-28,65	-28,36	28,66	-6,87
Varição acumulada 2021 (%)														70,23	-16,72	-16,39	50,17	8,70
Diferença entre os custos médio e mínimo mensal	10,77	21,32	11,84	12,92	14,46	12,36	19,02	19,71	14,09	19,25	0,24	11,33	13,94	0,96	1,52	14,78	1,44	12,53
Diferença entre os custos médio e mínimo mensal (%)	-20,46	-30,81	-12,37	-19,34	-23,84	-25,00	-45,61	-33,57	-32,04	-28,67	-0,38	-22,19	-27,99	-1,55	-4,85	-33,01	-2,60	-24,31
Varição em relação ao mês anterior	-	10,55	-9,48	1,08	1,55	-2,10	6,66	0,69	-5,62	5,16	-19,01	11,09	2,62	-12,98	0,56	13,26	-13,34	11,09
Varição em relação ao mês anterior (%)	-	97,90	-44,47	9,08	11,96	-14,52	53,88	3,63	-28,52	36,63	-98,75	4.620,00	23,09	-93,12	58,75	870,08	-90,26	770,00
Varição acumulada 2020 e geral (%)	-	97,90	9,90	19,88	34,22	14,73	76,55	82,96	30,77	78,67	-97,77	5,15	29,43	-91,09	-85,85	37,23	-86,63	16,29
Varição acumulada 2021 (%)														-93,12	-89,07	6,02	-89,67	-10,15
Custo em relação ao salário mínimo (%)	5,04	6,62	9,16	6,39	5,80	4,73	3,99	5,62	4,21	6,42	6,05	4,88	4,77	6,94	3,01	4,29	5,29	4,93
Varição em relação ao mês anterior (p.p.)	-	1,58	2,54	-2,77	-0,59	-1,07	-0,74	1,63	-1,41	2,22	-0,37	-1,17	-0,12	1,17	-2,93	1,28	1,01	-0,36
Varição em relação ao mês anterior (%)	-	31,43	38,32	-30,22	-9,18	-18,50	-15,66	40,79	-25,11	52,67	-5,79	-19,28	-2,40	24,52	-49,38	42,61	23,53	-6,85
Varição acumulada 2020 e geral (%)	-	31,43	81,80	26,86	15,21	-6,10	-20,80	11,51	-16,49	27,49	20,11	-3,05	-5,37	17,83	-40,36	-14,94	5,07	-2,13
Varição acumulada 2021 (%)														24,52	-36,97	-10,12	11,03	3,42
Custo em relação ao salário líquido (%)	5,48	7,20	9,96	6,95	6,31	5,14	4,34	6,11	4,57	6,98	6,58	5,31	5,18	6,45	3,27	4,66	5,75	5,36
Varição em relação ao mês anterior (p.p.)	-	1,72	2,76	-3,01	-0,64	-1,17	-0,81	1,77	-1,53	2,41	-0,40	-1,27	-0,13	1,27	-3,19	1,39	1,10	-0,39
Varição em relação ao mês anterior (%)	-	31,43	38,32	-30,22	-9,18	-18,50	-15,66	40,79	-25,11	52,67	-5,79	-19,28	-2,40	24,52	-49,38	42,61	23,53	-6,85
Varição acumulada 2020 e geral (%)	-	31,43	81,80	26,86	15,21	-6,10	-20,80	11,51	-16,49	27,49	20,11	-3,05	-5,37	17,83	-40,36	-14,94	5,07	-2,13
Varição acumulada 2021 (%)														24,52	-36,97	-10,12	11,03	3,42
Preço médio	4,39	5,77	7,98	5,57	5,06	3,30	2,78	3,91	3,66	5,59	5,27	4,25	4,15	5,17	2,62	3,73	4,61	4,29
Varição em relação ao mês anterior	-	1,38	2,21	-2,41	-0,51	-1,76	-0,52	1,13	-0,25	1,93	-0,32	-1,02	-0,10	1,02	-2,55	1,12	0,88	-0,32
Varição em relação ao mês anterior (%)	-	31,43	38,32	-30,22	-9,18	-34,80	-15,66	40,79	-6,39	52,67	-5,79	-19,28	-2,40	24,52	-49,38	42,61	23,53	-6,85
Varição acumulada 2020 e geral (%)	-	31,43	81,80	26,86	15,21	-24,88	-36,64	-10,79	-16,49	27,49	20,11	-3,05	-5,37	17,83	-40,36	-14,94	5,07	-2,13
Varição acumulada 2021 (%)														24,52	-36,97	-10,12	11,03	3,42
Maior preço coletado	5,00	7,00	8,49	7,29	7,29	3,99	3,49	5,09	4,49	6,49	6,66	5,19	5,29	5,19	2,90	4,49	4,59	4,99
Menor preço coletado	3,49	3,99	6,99	4,49	3,85	3,09	1,89	3,25	2,49	3,99	5,25	3,31	2,99	5,09	2,49	2,50	4,49	3,25
Diferença entre o maior e o menor preço	1,51	3,01	1,50	2,80	3,44	0,90	1,60	1,84	2,00	2,50	1,41	1,88	2,30	0,10	0,41	1,99	0,10	1,74
Diferença entre o maior e o menor preço (%)	43,27	75,44	21,46	62,36	89,35	29,13	84,66	56,62	80,32	62,66	26,86	56,80	76,92	1,96	16,47	79,60	2,23	53,54
Varição em relação ao mês anterior	-	32,17	-53,98	40,90	26,99	-60,22	55,53	-28,04	23,71	-17,66	-35,80	29,13	-74,96	14,50	63,13	-77,37	51,31	
Varição em relação ao mês anterior (%)	-	99,34	-50,17	86,67	22,86	-73,84	77,78	15,00	8,70	25,00	-43,60	33,33	22,34	-95,65	310,00	385,37	-94,97	1.640,00
Varição acumulada 2020 e geral (%)	-	99,34	-0,66	85,43	127,82	-40,40	5,96	21,86	32,45	65,56	-6,62	24,50	52,32	-93,38	-72,85	31,79	-93,38	15,23
Varição acumulada 2021 (%)														-95,65	-82,17	-13,48	-95,65	-24,35
Diferença entre o preço médio e o menor preço	0,90	1,78	0,99	1,08	1,21	0,21	0,89	0,66	1,17	1,60	0,02	0,94	1,16	0,08	0,13	1,23	0,12	1,04
Diferença entre o preço médio e o menor preço (%)	25,72	44,53	14,12	23,97	31,30	6,67	47,09	20,43	47,15	40,20	0,38	28,52	38,86	1,57	5,10	49,28	2,67	32,12
Varição em relação ao mês anterior	-	0,88	-0,79	0,09	0,13	-1,00	0,68	-0,23	0,51	0,43	-1,58	0,92	0,22	-1,08	0,05	1,11	-1,11	0,92
Varição em relação ao mês anterior (%)	-	97,90	-44,47	9,08	11,96	-82,90	332,04	-25,39	76,81	36,63	-98,75	4.620,00	23,09	-93,12	58,75	870,08	-90,26	770,00
Varição acumulada 2020 e geral (%)	-	97,90	9,90	19,88	34,22	-77,05	-0,86	-26,04	30,77	78,67	-97,77	5,15	29,43	-91,09	-85,85	37,23	-86,63	16,29
Varição acumulada 2021 (%)														-93,12	-89,07	6,02	-89,67	-10,15
PIÃO FRANCÊS	Jan/20	Fev/20	Mar/20	Abr/20	Mai/20	Jun/20	Jul/20	Ago/20	Set/20	Out/20	Nov/20	Dez/20	Jan/21	Fev/21	Mar/21	Abr/21	Mai/21	Jun/21
Custo médio mensal	56,09	56,78	53,70	56,78	57,57	59,82	59,51	63,23	63,23	60,70	63,23	61,28	62,14	62,14	59,86	67,51	73,75	69,91
Varição em relação ao mês anterior	-	0,70	-3,08	3,08	0,79	2,25	-0,31	3,72	-	-2,53	2,53	-1,94	0,85	-	-2,28	7,66	6,24	-3,84
Varição em relação ao mês anterior (%)	-	1,24	-5,42	5,74	1,39	3,91	-0,52	6,25	-	-4,00	4,17	-3,07	1,39	-	-3,67	12,79	9,24	-5,21
Varição acumulada 2020 e geral (%)	-	1,24	-4,25	1,24	2,65	6,66	6,10	12,74	12,74	8,22	12,74	9,27	10,79	10,79	6,72	20,38	31,50	24,65
Varição acumulada 2021 (%)														-	-3,67	8,65	18,69	12,51
Custo em relação ao custo médio da Cesta Básica (%)	15,59	14,50	12,88	14,80	15,18	15,97	16,08	15,74	16,40	14,49	14,85	14,67	14,37	13,14	14,86	16,12	16,18	15,64
Varição em relação ao mês anterior (p.p.)	-	-1,09	-1,62	1,92	0,39	0,78	0,11	-0,34	0,67	-1,92	0,36	-0,18	-0,30	-1,23	1,72	1,27	0,06	-0,54
Varição em relação ao mês anterior (%)	-	-7,01	-11,19	14,92	2,60	5,16	0,69	-2,14	4,23	-11,68	2,51	-1,23	-2,02	-8,56	13,06	8,54	0,35	-3,34
Varição acumulada 2020 e geral (%)	-	-7,03	-17,43	-5,11	-2,64	2,39	3,10	0,89	5,16	-7,12	-4,79	-5,96	-7,86	-15,75	-4,75	3,39	3,75	0,28
Varição acumulada 2021 (%)														-8,56	3,38	12,21	12,59	8,84
Custo mínimo mensal	48,00	48,00	48,00	48,00	48,00	59,40	59,40	54,00	54,00	54,00	54,00	49,74	49,74	54,00	54,00	60,00	65,94	54,00
Varição em relação ao mês anterior	-	-	-	-	-	11,40	-	-5,40	-	-	-	-4,26	-	4,26	-	6,00	5,94	-11,94
Varição em relação ao mês anterior (%)	-	-	-	-	-	23,75	-	-9,09	-	-	-	-7,89	-	8,56	-	11,11	9,90	-18,11
Varição acumulada 2020 e geral (%)	-	-	-	-	-	23,75	23,75	12,50	12,50	12,50	12,50	3,62	3,62	12,50	12,50	25,00	37,38	12,50
Varição acumulada 2021 (%)														8,56	8,56	20,63	32,57	8,56
Diferença entre os custos médio e mínimo mensal	8,09	8,78	5,70	8,78	9,57	0,42	0,11	9,23	9,23	6,70	9,23	11,54	12,40	8,14	5,86	7,51	7,81	15,91
Diferença entre os custos médio e mínimo mensal (%)	-14,42	-15,46	-10,61	-15,46	-16,62	-0,70	-0,18	-14,59	-14,59	-11,03	-14,59	-18,84	-19,95	-13,09	-9,78	-11,13	-10,59	-22,76
Varição em relação ao mês anterior	-	0,70	-3,08	3,08	0,79	-9,15	-0,31	9,12	-	-2,53	2,53	2,32	0,85	-4,26	-2,28	1,66	0,30	8,10
Varição em relação ao mês anterior (%)	-	8,60	-35,08	54,04	9,00	-95,61	-74,29	8.444,44	-	-27,44	37,81	25,10	7,38	-34,37	-28,02	28,28	3,99	103,69

Sábio é aquele que conhece os limites da própria ignorância
Sócrates



UNIVERSIDADE FEDERAL DO DELTA DO PARNAÍBA
Campus Ministro Reis Velloso
Departamento de Ciências Econômicas
Índices da Cesta Básica do Litoral do Piauí - Parnaíba
Prof. MSc. Moacyr Ferraz do Lago. - responsável técnico



Varição acumulada 2020 e geral (%)	-	8,60	-29,50	8,60	18,37	-94,81	-98,66	14,14	14,14	-17,18	14,14	42,79	53,33	0,63	-27,57	-7,08	-3,37	96,82
Varição acumulada 2021 (%)																		
Custo em relação ao salário mínimo (%)	5,37	5,43	5,14	5,43	5,51	5,72	5,69	6,05	6,05	5,81	6,05	5,86	5,95	5,95	5,73	6,46	7,06	6,69
Varição em relação ao mês anterior (p.p.)	-	0,07	-0,29	0,29	0,08	0,22	-0,03	0,36	-	-0,24	0,24	-0,19	0,08	-	-0,22	0,73	0,60	-0,37
Varição em relação ao mês anterior (%)	-	1,24	-5,42	5,74	1,39	3,91	-0,52	6,25	-	-4,00	4,17	-3,07	1,39	-	-3,67	12,79	9,24	-5,21
Varição acumulada 2020 e geral (%)	-	1,24	-4,25	1,24	2,65	6,66	6,10	12,74	12,74	8,22	12,74	9,27	10,79	10,79	6,72	20,38	31,50	24,65
Varição acumulada 2021 (%)																		
Custo em relação ao salário mínimo líquido (%)	5,83	5,91	5,59	5,91	5,99	6,22	6,19	6,58	6,58	6,31	6,58	6,37	6,46	6,46	6,23	7,02	7,67	7,27
Varição em relação ao mês anterior (p.p.)	-	0,07	-0,32	0,32	0,08	0,23	-0,03	0,39	-	-0,26	0,26	-0,20	0,09	-	-0,24	0,80	0,65	-0,40
Varição em relação ao mês anterior (%)	-	1,24	-5,42	5,74	1,39	3,91	-0,52	6,25	-	-4,00	4,17	-3,07	1,39	-	-3,67	12,79	9,24	-5,21
Varição acumulada 2020 e geral (%)	-	1,24	-4,25	1,24	2,65	6,66	6,10	12,74	12,74	8,22	12,74	9,27	10,79	10,79	6,72	20,38	31,50	24,65
Varição acumulada 2021 (%)																		
Preço médio	9,46	9,46	8,95	9,46	9,60	9,97	9,92	10,54	10,54	10,12	10,54	10,21	10,36	10,36	9,98	11,25	12,29	11,65
Varição em relação ao mês anterior	-	-	-0,51	0,51	0,13	0,38	-0,05	0,62	-	-0,42	0,42	-0,32	0,14	-	-0,38	1,28	1,04	-0,64
Varição em relação ao mês anterior (%)	-	-	-5,42	5,74	1,39	3,91	-0,52	6,25	-	-4,00	4,17	-3,07	1,39	-	-3,67	12,79	9,24	-5,21
Varição acumulada 2020 e geral (%)	-	1,24	-4,25	1,24	2,65	6,66	6,10	12,74	12,74	8,22	12,74	9,27	10,79	10,79	6,72	20,38	31,50	24,65
Varição acumulada 2021 (%)																		
Preço coletado	10,49	10,49	9,90	10,49	10,49	10,00	9,99	12,90	12,90	10,99	12,90	10,99	10,99	10,99	10,99	12,00	13,49	13,49
Menor preço coletado	8,00	8,00	8,00	8,00	8,00	9,90	9,90	9,00	9,00	9,00	9,00	8,29	8,29	9,00	9,00	10,00	10,99	9,00
Diferença entre o maior e o menor preço	2,49	2,49	1,90	2,49	2,49	0,10	0,09	3,90	3,90	1,99	3,90	2,70	2,70	1,99	1,99	2,00	2,50	4,49
Diferença entre o maior e o menor preço (%)	31,13	31,13	23,75	31,13	31,13	1,01	0,91	43,33	43,33	22,11	43,33	32,57	32,57	22,11	22,11	20,00	22,75	49,89
Varição em relação ao mês anterior	-	-	-0,59	0,59	-	-2,39	-0,01	3,81	-	-1,91	1,91	-1,20	-	-0,71	-	0,01	0,50	1,99
Varição em relação ao mês anterior (%)	-	-	-23,69	31,05	-	-95,98	-10,00	4,233,33	-	-48,97	95,98	-30,77	-	-26,30	-	0,50	25,00	79,60
Varição acumulada 2020 e geral (%)	-	-	-23,69	-	-	-95,98	-96,39	56,63	56,63	-20,08	56,63	8,43	8,43	-20,08	-20,08	-19,68	0,40	80,32
Varição acumulada 2021 (%)																		
Diferença entre o preço médio e o menor preço	1,46	1,46	0,95	1,46	1,60	0,07	0,02	1,54	1,54	1,12	1,54	1,92	2,07	1,36	0,98	1,25	1,30	2,65
Diferença entre o preço médio e o menor preço (%)	18,29	18,29	11,88	18,29	19,94	0,71	0,18	17,09	17,09	12,40	17,09	23,21	24,92	15,07	10,84	12,52	11,85	29,47
Varição em relação ao mês anterior	-	-	-0,51	0,51	0,13	-1,53	-0,05	1,52	-	-0,42	0,42	0,39	0,14	-0,71	-0,38	0,28	0,05	1,35
Varição em relação ao mês anterior (%)	-	-	-35,08	54,04	9,00	-95,61	-74,29	8,444,44	-	-27,44	37,81	25,10	7,38	-34,37	-28,02	28,28	3,99	103,69
Varição acumulada 2020 e geral (%)	-	-	-35,08	-	9,00	-95,22	-98,77	5,10	5,10	-23,74	5,10	31,48	41,18	-7,33	-33,30	-14,44	-11,03	81,23
Varição acumulada 2021 (%)																		
CAFÉ EM PÓ	Jan/20	Fev/20	Mar/20	Abr/20	Mai/20	Jun/20	Jul/20	Ago/20	Set/20	Out/20	Nov/20	Dez/20	Jan/21	Fev/21	Mar/21	Abr/21	Mai/21	Jun/21
Custo médio mensal	4,88	5,01	4,65	4,69	4,60	4,42	4,40	4,38	4,52	4,58	4,64	4,49	4,53	4,58	4,94	4,99	5,17	5,29
Varição em relação ao mês anterior	-	0,13	-0,36	0,04	-0,10	-0,17	-0,02	-0,02	0,15	0,06	0,06	-0,16	0,04	0,05	0,37	0,04	0,18	0,13
Varição em relação ao mês anterior (%)	-	2,69	-7,11	0,85	-2,09	-3,79	-0,49	-0,55	3,36	1,26	1,36	-3,36	0,96	1,02	8,01	0,91	3,63	2,43
Varição acumulada 2020 e geral (%)	-	4,16	-3,25	-2,43	-4,47	-8,10	-8,54	-9,04	-5,98	-4,80	-3,51	-6,75	-5,85	-4,89	2,73	3,66	7,42	10,03
Varição acumulada 2021 (%)																		
Custo em relação ao custo médio da Cesta Básica (%)	1,36	1,28	1,12	1,22	1,18	1,19	1,09	1,17	1,09	1,09	1,09	1,07	1,05	0,97	1,23	1,19	1,13	1,18
Varição em relação ao mês anterior (p.p.)	-	-0,08	-0,16	0,11	-0,01	-0,03	0,01	-0,10	0,08	-0,08	-0,00	-0,02	-0,03	-0,08	0,26	-0,04	-0,06	0,05
Varição em relação ao mês anterior (%)	-	-5,68	-12,77	9,61	-0,92	-2,64	0,73	-8,40	7,23	-6,84	-0,25	-1,52	-2,43	-7,63	26,76	-2,90	-4,41	4,45
Varição acumulada 2020 e geral (%)	-	-4,34	-16,56	-8,54	-9,38	-11,77	-11,13	-18,59	-12,29	-18,30	-18,50	-19,74	-21,69	-27,66	-8,30	-10,96	-15,25	-11,47
Varição acumulada 2021 (%)																		
Custo mínimo mensal	2,40	3,90	3,47	3,90	3,00	4,19	3,71	3,59	4,14	4,19	4,02	4,14	3,83	4,32	4,66	4,31	4,79	4,79
Varição em relação ao mês anterior	-	1,50	-0,43	0,43	-0,90	1,19	-0,48	-0,12	0,55	0,05	-0,17	0,12	-0,31	0,49	0,34	-0,35	0,48	-
Varição em relação ao mês anterior (%)	-	62,50	-11,08	12,46	-23,08	39,60	-11,46	-3,24	15,38	1,16	-4,01	2,99	-7,54	12,85	7,78	-7,47	11,14	-
Varição acumulada 2020 e geral (%)	-	62,50	44,50	62,50	25,00	74,50	54,50	49,50	72,50	74,50	67,50	72,50	59,50	80,00	94,00	79,50	99,50	99,50
Varição acumulada 2021 (%)																		
Diferença entre os custos médio e mínimo mensal	2,48	1,11	1,19	0,79	1,60	0,23	0,69	0,79	0,38	0,39	0,62	0,35	0,70	0,26	0,29	0,68	0,38	0,51
Diferença entre os custos médio e mínimo mensal (%)	-50,82	-22,17	-25,49	-16,92	-34,73	-5,28	-15,73	-18,01	-8,47	-8,56	-13,41	-7,72	-15,49	-5,59	-5,79	-13,62	-7,35	-9,55
Varição em relação ao mês anterior	-	-1,37	0,08	-0,39	0,80	-1,36	0,46	0,10	-0,40	0,01	0,23	-0,28	0,36	-0,45	0,03	0,39	-0,30	0,13
Varição em relação ao mês anterior (%)	-	-55,19	6,79	-33,09	101,01	-85,36	196,23	13,87	-51,37	2,30	58,78	-44,34	102,54	-63,51	11,88	137,15	-44,05	33,05
Varição acumulada 2020 e geral (%)	-	-55,19	-52,15	-67,98	-35,64	-90,58	-72,09	-68,22	-84,55	-84,19	-74,90	-86,03	-71,71	-89,68	-88,45	-72,61	-84,68	-79,61
Varição acumulada 2021 (%)																		
Custo em relação ao salário mínimo (%)	0,47	0,48	0,45	0,45	0,44	0,42	0,42	0,42	0,43	0,44	0,44	0,43	0,43	0,44	0,47	0,48	0,49	0,51
Varição em relação ao mês anterior (p.p.)	-	0,01	-0,03	0,00	-0,01	-0,02	-0,00	0,01	0,01	0,01	0,01	-0,01	0,00	0,00	0,04	0,00	0,02	0,01
Varição em relação ao mês anterior (%)	-	2,69	-7,11	0,85	-2,09	-3,79	-0,49	-0,55	3,36	1,26	1,36	-3,36	0,96	1,02	8,01	0,91	3,63	2,43
Varição acumulada 2020 e geral (%)	-	4,16	-3,25	-2,43	-4,47	-8,10	-8,54	-9,04	-5,98	-4,80	-3,51	-6,75	-5,85	-4,89	2,73	3,66	7,42	10,03
Varição acumulada 2021 (%)																		
Custo em relação ao salário mínimo líquido (%)	0,51	0,52	0,48	0,49	0,48	0,46	0,46	0,46	0,47	0,48	0,48	0,47	0,47	0,48	0,51	0,52	0,54	0,55

Sábio é aquele que conhece os limites da própria ignorância
Sócrates



UNIVERSIDADE FEDERAL DO DELTA DO PARNAÍBA
Campus Ministro Reis Velloso
Departamento de Ciências Econômicas
Índices da Cesta Básica do Litoral do Piauí - Parnaíba
Prof. MSc. Moacyr Ferraz do Lago. - responsável técnico



Varição em relação ao mês anterior (p.p.)	-	0,01	-0,04	0,00	-0,01	-0,02	-0,00	-0,00	0,02	0,01	0,01	-0,02	0,00	0,00	0,04	0,00	0,02	0,01
Varição em relação ao mês anterior (%)	-	2,69	-7,11	0,85	-2,09	-3,79	-0,49	-0,55	3,36	1,26	1,36	-3,36	0,96	1,02	8,01	0,91	3,63	2,43
Varição acumulada 2020 e geral (%)	-	4,16	-3,25	-2,43	-4,47	-8,10	-8,54	-9,04	-5,98	-4,80	-3,51	-6,75	-5,85	-4,89	2,73	3,66	7,42	10,03
Varição acumulada 2021 (%)	-	-	-	-	-	-	-	-	-	-	-	-	-	1,02	9,11	10,10	14,09	16,87
Preço médio	4,07	4,18	3,88	3,91	4,69	3,68	3,67	3,65	3,77	3,82	3,87	3,74	3,77	3,81	4,12	4,16	4,31	4,41
Varição em relação ao mês anterior	-	0,11	-0,30	0,03	0,78	-1,01	-0,02	-0,02	0,12	0,05	0,05	-0,13	0,04	0,04	0,31	0,04	0,15	0,10
Varição em relação ao mês anterior (%)	-	2,69	-7,11	0,85	20,00	-21,50	-0,49	-0,55	3,36	1,26	1,36	-3,36	0,96	1,02	8,01	0,91	3,63	2,43
Varição acumulada 2020 e geral (%)	-	4,16	-3,25	-2,43	17,08	-8,10	-8,54	-9,04	-5,98	-4,80	-3,51	-6,75	-5,85	-4,89	2,73	3,66	7,42	10,03
Varição acumulada 2021 (%)	-	-	-	-	-	-	-	-	-	-	-	-	-	1,02	9,11	10,10	14,09	16,87
Maior preço coletado	5,00	5,00	4,89	4,59	4,49	3,99	4,08	4,05	4,49	4,69	4,69	3,99	4,05	4,09	4,49	4,69	4,49	4,99
Menor preço coletado	2,00	3,25	2,89	3,25	2,50	3,49	3,09	2,99	3,45	3,49	3,35	3,45	3,19	3,60	3,88	3,59	3,99	3,99
Diferença entre o maior e o menor preço	3,00	1,75	2,00	1,34	1,99	0,50	0,99	1,06	1,04	1,20	1,34	0,54	0,86	0,49	0,61	1,10	0,50	1,00
Diferença entre o maior e o menor preço (%)	150,00	53,85	69,20	41,23	79,60	14,33	32,04	35,45	30,14	34,38	40,00	15,65	26,96	13,61	15,72	30,64	12,53	25,06
Varição em relação ao mês anterior	-	-1,25	0,25	-0,66	0,65	-1,49	0,49	0,07	-0,02	0,16	0,14	-0,80	0,32	-0,37	0,12	0,49	-0,60	0,50
Varição em relação ao mês anterior (%)	-	-41,67	14,29	-33,00	48,51	-74,87	98,00	7,07	-1,89	15,38	11,67	-59,70	59,26	-43,02	24,49	80,33	-54,55	100,00
Varição acumulada 2020 e geral (%)	-	-41,67	-33,34	-55,34	-33,67	-83,33	-67,00	-64,67	-65,34	-60,00	-55,34	-82,00	-71,33	-83,67	-79,67	-63,34	-83,33	-66,67
Varição acumulada 2021 (%)	-	-	-	-	-	-	-	-	-	-	-	-	-	-43,02	-29,07	27,91	-41,86	16,28
Diferença entre o preço médio e o menor preço	2,07	0,93	0,99	0,66	2,19	0,19	0,58	0,66	0,32	0,33	0,52	0,29	0,58	0,21	0,24	0,57	0,32	0,42
Diferença entre o preço médio e o menor preço (%)	103,33	28,49	34,22	20,36	87,76	5,58	18,66	21,96	9,26	9,36	15,48	8,37	18,33	5,93	6,15	15,77	7,94	10,56
Varição em relação ao mês anterior	-	-1,14	0,06	-0,33	1,53	-2,00	0,38	0,08	-0,34	0,01	0,19	-0,23	0,30	-0,37	0,03	0,33	-0,25	0,10
Varição em relação ao mês anterior (%)	-	-55,19	6,79	-33,09	231,59	-91,13	196,23	13,87	-51,37	2,30	58,78	-44,34	102,54	-63,51	11,87	137,15	-44,05	33,05
Varição acumulada 2020 e geral (%)	-	-52,30	-49,06	-65,92	13,02	-89,97	-70,29	-66,17	-83,55	-83,17	-73,28	-85,13	-69,88	-89,01	-87,71	-70,84	-83,69	-78,30
Varição acumulada 2021 (%)	-	-	-	-	-	-	-	-	-	-	-	-	-	-63,51	-69,18	-3,19	-45,84	-27,94
BANANA	Jan/20	Fev/20	Mar/20	Abr/20	Mai/20	Jun/20	Jul/20	Ago/20	Set/20	Out/20	Nov/20	Dez/20	Jan/21	Fev/21	Mar/21	Abr/21	Mai/21	Jun/21
Custo médio mensal	29,34	31,30	38,16	30,33	30,31	26,37	24,86	30,47	22,70	30,67	27,00	28,98	29,27	41,13	37,03	31,03	35,91	27,18
Varição em relação ao mês anterior	-	1,96	6,86	-7,83	-0,02	-3,94	-1,51	5,62	-7,78	7,97	-3,67	1,98	0,29	11,86	-4,10	-5,99	4,88	-8,73
Varição em relação ao mês anterior (%)	-	6,68	21,93	-20,52	-0,06	-13,00	-5,73	22,59	-25,52	35,13	-11,97	7,33	1,01	40,51	-9,98	-16,19	15,72	-24,31
Varição acumulada 2020 e geral (%)	-	6,68	30,08	3,39	3,33	-10,11	-15,27	3,88	-22,63	4,55	-7,96	-1,21	-0,22	40,20	26,21	5,78	22,41	-7,35
Varição acumulada 2021 (%)	-	-	-	-	-	-	-	-	-	-	-	-	-	40,51	26,49	6,01	22,67	-7,15
Custo em relação ao custo médio da Cesta Básica (%)	8,16	7,99	9,15	7,91	8,00	7,04	6,72	7,58	5,89	7,32	6,34	6,94	6,77	8,70	9,19	7,41	7,88	6,08
Varição em relação ao mês anterior (p.p.)	-	-0,16	1,16	-1,25	0,09	-0,96	-0,32	0,87	-1,70	1,43	-0,98	0,59	-0,17	1,93	0,49	-1,78	0,47	-1,80
Varição em relação ao mês anterior (%)	-	-2,01	14,50	-13,61	1,14	-11,96	-4,58	12,91	-22,37	24,32	-13,38	9,38	-2,38	28,47	5,66	-19,35	6,30	-22,82
Varição acumulada 2020 e geral (%)	-	-2,03	12,18	-3,09	-1,99	-13,71	-17,66	-7,03	-27,83	-10,27	-22,27	-14,98	-17,01	6,62	12,65	-9,14	-3,42	-25,46
Varição acumulada 2021 (%)	-	-	-	-	-	-	-	-	-	-	-	-	-	28,47	35,74	9,48	16,37	-10,18
Custo mínimo mensal	22,41	22,41	26,91	17,91	18,81	8,91	22,41	20,61	17,01	24,21	21,69	26,01	17,91	38,61	25,20	17,82	35,91	19,71
Varição em relação ao mês anterior	-	-	4,50	-9,00	0,90	-9,90	13,50	-1,80	-3,60	7,20	-2,52	4,32	-8,10	20,70	-13,41	-7,38	18,09	-16,20
Varição em relação ao mês anterior (%)	-	-	20,08	-33,44	5,03	-52,63	151,52	-8,03	-17,47	42,33	-10,41	19,92	-31,14	115,58	-34,73	-29,29	101,52	-45,11
Varição acumulada 2020 e geral (%)	-	-	20,08	-20,08	-16,06	-60,24	-	-8,03	-24,10	8,03	-3,21	16,06	-20,08	72,29	12,45	-20,48	60,24	-12,05
Varição acumulada 2021 (%)	-	-	-	-	-	-	-	-	-	-	-	-	-	115,58	40,70	-0,50	100,50	10,05
Diferença entre os custos médio e mínimo mensal	6,93	8,89	11,25	12,42	11,50	17,46	2,45	9,86	5,69	6,46	5,31	2,97	11,36	2,52	11,83	13,21	-	7,47
Diferença entre os custos médio e mínimo mensal (%)	-23,61	-28,39	-29,48	-40,95	-37,95	-66,21	-9,85	-32,37	-25,06	-21,07	-19,67	-10,25	-38,82	-6,13	-31,94	-42,58	-	-27,48
Varição em relação ao mês anterior	-	1,96	2,36	1,17	-0,92	5,96	-15,01	7,42	-4,18	0,77	-1,15	-2,34	8,39	-8,84	9,31	1,39	-13,21	7,47
Varição em relação ao mês anterior (%)	-	28,30	26,60	10,40	-7,39	51,80	-85,98	302,94	-42,34	13,61	-17,83	-44,07	282,58	-77,82	369,29	11,72	-100,00	#DIV/0!
Varição acumulada 2020 e geral (%)	-	28,30	62,43	79,33	66,07	152,10	-64,65	42,42	-17,87	-6,70	-23,33	-57,12	64,06	-63,62	70,75	90,76	-100,00	#DIV/0!
Varição acumulada 2021 (%)	-	-	-	-	-	-	-	-	-	-	-	-	-	-77,82	4,08	16,28	-100,00	#DIV/0!
Custo em relação ao salário mínimo (%)	2,81	2,99	3,65	2,90	2,90	2,52	2,38	2,92	2,17	2,94	2,58	2,77	2,80	3,94	3,54	2,97	3,44	2,60
Varição em relação ao mês anterior (p.p.)	-	0,19	0,66	-0,75	-0,00	-0,38	-0,14	0,54	-0,74	0,76	-0,35	0,19	0,03	1,13	-0,39	-0,57	0,47	-0,84
Varição em relação ao mês anterior (%)	-	6,68	21,93	-20,52	-0,06	-13,00	-5,73	22,59	-25,52	35,13	-11,97	7,33	1,01	40,51	-9,98	-16,19	15,72	-24,31
Varição acumulada 2020 e geral (%)	-	6,68	30,08	3,39	3,33	-10,11	-15,27	3,88	-22,63	4,55	-7,96	-1,21	-0,22	40,20	26,21	5,78	22,41	-7,35
Varição acumulada 2021 (%)	-	-	-	-	-	-	-	-	-	-	-	-	-	40,51	26,49	6,01	22,67	-7,15
Custo em relação ao salário mínimo líquido (%)	3,05	3,26	3,97	3,15	3,15	2,74	2,59	3,17	2,36	3,19	2,81	3,01	3,04	4,28	3,85	3,23	3,74	2,83
Varição em relação ao mês anterior (p.p.)	-	0,20	0,71	-0,81	-0,00	-0,41	-0,16	0,58	-0,81	0,83	-0,38	0,21	0,03	1,23	-0,43	-0,62	0,51	-0,91
Varição em relação ao mês anterior (%)	-	6,68	21,93	-20,52	-0,06	-13,00	-5,73	22,59	-25,52	35,13	-11,97	7,33	1,01	40,51	-9,98	-16,19	15,72	-24,31
Varição acumulada 2020 e geral (%)	-	6,68	30,08	3,39	3,33	-10,11	-15,27	3,88	-22,63	4,55	-7,96	-1,21	-0,22	40,20	26,21	5,78	22,41	-7,35
Varição acumulada 2021 (%)	-	-	-	-	-	-	-	-	-	-	-	-	-	40,51	26,49	6,01	22,67	-7,15
Preço médio	3,52	3,74	4,24	3,37	3,37	2,93	2,76	3,39	2,52	3,41	3,00	3,22	2,60	4,57	4,11	3,45	3,99	3,02
Varição em relação ao mês anterior	-	0,22	0,50	-0,87	-0,00	-0,44	-0,17	0,62	-0,86	0,89	-0,41	0,22	-0,62	1,97	-0,46	-0,67	0,54	-0,97
Varição em relação ao mês anterior (%)	-	6,34	13,25	-20,52	-0,06	-13,00	-5,73	22,59	-25,52	35,13	-11,97	7,33	-19,19	75,63	-9,98	-16,19	15,72	-24,31
Varição acumulada 2020 e geral (%)	-	6,34	20,43	-4,28	-4,34	-16,78	-21,55	-3,83	-28,37	-3,20	-14,79	-8,54	-26,10	29,80	16,85	-2,07	13,33	-14,22

Sábio é aquele que conhece os limites da própria ignorância
Sócrates



UNIVERSIDADE FEDERAL DO DELTA DO PARNAÍBA
Campus Ministro Reis Velloso
Departamento de Ciências Econômicas
Índices da Cesta Básica do Litoral do Piauí - Parnaíba
Prof. MSc. Moacyr Ferraz do Lago. - responsável técnico



Varição acumulada 2021 (%)															-83,33	83,33	100,00	-66,67	-43,33
Diferença entre o preço médio e o menor preço	0,23	0,27	0,21	0,41	0,43	0,10	0,36	0,33	0,27	0,19	0,39	0,52	0,31	0,05	0,27	0,45	0,13	0,14	
Diferença entre o preço médio e o menor preço (%)	10,54	12,40	9,29	17,87	19,82	4,74	17,32	14,26	12,15	8,06	16,51	17,88	11,79	1,57	9,34	17,25	4,18	4,40	
Varição em relação ao mês anterior	-	0,04	-0,05	0,20	0,02	-0,33	0,26	-0,04	-0,06	-0,08	0,20	0,13	-0,21	0,22	0,22	0,18	-0,31	0,01	
Varição em relação ao mês anterior (%)	-	17,58	-20,16	92,30	6,07	-76,50	254,90	-9,76	-18,57	-28,82	104,93	33,16	-40,90	-83,62	440,00	65,43	-70,15	8,50	
Varição acumulada 2020 e geral (%)	-	-17,58	-6,13	80,51	91,47	-55,00	59,71	44,12	17,35	-16,47	71,18	127,94	34,71	-77,94	19,12	97,06	-41,18	-36,18	
Varição acumulada 2021 (%)														-83,62	-11,57	46,29	-56,33	-52,62	
OLEO/BANHA	Jan/20	Fev/20	Mar/20	Abr/20	Mai/20	Jun/20	Jul/20	Ago/20	Set/20	Out/20	Nov/20	Dez/20	Jan/21	Fev/21	Mar/21	Abr/21	Mai/21	Jun/21	
Custo médio mensal	4,20	4,23	3,96	4,02	3,89	3,63	3,83	4,95	5,72	6,70	6,60	7,15	7,24	7,18	6,54	6,84	9,97	6,95	
Varição em relação ao mês anterior	-	0,03	-0,27	0,05	-0,12	-0,37	0,31	1,12	0,77	0,97	-0,10	0,55	0,09	-0,06	-0,64	0,30	0,86	0,05	
Varição em relação ao mês anterior (%)	-	0,81	-6,44	1,39	-3,04	-9,42	8,74	29,19	15,55	16,95	-1,44	8,29	1,26	-0,77	-8,88	4,59	9,44	0,69	
Varição acumulada 2020 e geral (%)	-	0,81	-5,68	-4,37	-7,28	-16,02	-8,67	17,99	36,33	59,44	57,15	70,18	72,32	71,00	55,81	62,97	39,84	65,52	
Varição acumulada 2021 (%)														-0,77	-9,58	-5,43	14,78	-3,95	
Custo em relação ao custo médio da Cesta Básica (%)	1,17	1,08	0,95	1,05	1,03	0,94	1,04	1,23	1,48	1,60	1,55	1,71	1,67	1,52	1,62	1,63	2,22	1,55	
Varição em relação ao mês anterior (p.p.)	-	-0,09	-0,13	0,10	-0,02	-0,09	0,09	0,20	0,25	0,11	-0,05	0,16	-0,04	-0,16	0,11	0,01	0,05	0,04	
Varição em relação ao mês anterior (%)	-	-7,41	-12,14	10,20	-1,88	-8,33	10,07	18,99	20,44	7,60	-3,01	10,35	-2,14	-9,27	6,94	0,65	2,07	2,68	
Varição acumulada 2020 e geral (%)	-	-7,43	-18,67	-10,37	-12,06	-19,38	-11,27	5,59	27,16	36,83	32,71	46,45	43,31	30,03	39,06	39,96	12,01	33,15	
Varição acumulada 2021 (%)														-9,27	-2,97	-2,34	10,56	-7,09	
Custo mínimo mensal	3,54	2,74	3,63	3,86	3,54	3,28	2,65	4,61	3,54	6,12	6,31	6,65	6,12	7,00	6,20	6,20	9,57	6,47	
Varição em relação ao mês anterior	-	-0,80	0,89	0,23	-0,32	-0,27	-0,62	1,95	-1,07	2,57	0,20	0,34	-0,53	0,89	-0,80	-	1,80	-0,18	
Varição em relação ao mês anterior (%)	-	-22,56	32,36	6,36	-8,28	-7,52	-18,97	73,58	-23,12	72,68	3,19	5,34	-8,01	14,51	-11,41	-	23,17	-2,67	
Varição acumulada 2020 e geral (%)	-	-22,56	2,50	9,02	-0,00	-7,52	-25,07	30,07	-0,00	72,67	78,19	87,71	72,67	71,00	55,81	62,97	39,84	65,52	
Varição acumulada 2021 (%)														-14,51	1,45	1,45	23,17	5,81	
Diferença entre os custos médio e mínimo mensal	0,66	1,49	0,33	0,15	0,35	0,25	1,18	0,35	2,18	0,58	0,29	0,50	1,12	0,18	0,34	0,64	0,40	0,48	
Diferença entre os custos médio e mínimo mensal (%)	-15,67	-35,21	-8,34	-3,85	-9,04	-7,13	-30,80	-7,02	-38,14	-8,66	-4,37	-6,97	-15,49	-2,47	-5,17	-9,34	-4,01	-6,90	
Varição em relação ao mês anterior	-	0,83	-1,16	-0,18	0,20	-0,10	0,93	-0,83	1,84	-1,60	-0,29	0,21	0,62	-0,94	0,16	0,30	-0,94	0,23	
Varição em relação ao mês anterior (%)	-	126,58	-77,84	-53,21	127,75	-28,57	369,65	-70,54	527,55	-73,44	-50,31	72,79	125,07	-84,16	90,67	88,81	-70,15	88,60	
Varição acumulada 2020 e geral (%)	-	126,58	-49,78	-76,50	-46,48	-61,77	79,54	-47,11	231,91	-11,85	-56,20	-24,31	70,36	-73,02	-48,55	-2,86	-41,18	-27,05	
Varição acumulada 2021 (%)														-84,16	-69,80	-42,98	-56,33	-57,18	
Custo em relação ao salário mínimo (%)	0,40	0,41	0,38	0,38	0,37	0,34	0,37	0,47	0,55	0,64	0,63	0,68	0,69	0,69	0,63	0,65	0,95	0,67	
Varição em relação ao mês anterior (p.p.)	-	0,00	-0,03	0,01	-0,01	-0,04	0,03	0,11	0,07	0,09	-0,01	0,05	0,01	-0,01	-0,06	0,03	0,08	0,00	
Varição em relação ao mês anterior (%)	-	0,81	-6,44	1,39	-3,04	-9,42	8,74	29,19	15,55	16,95	-1,44	8,29	1,26	-0,77	-8,88	4,59	9,44	0,69	
Varição acumulada 2020 e geral (%)	-	0,81	-5,68	-4,37	-7,28	-16,02	-8,67	17,99	36,33	59,44	57,15	70,18	72,32	71,00	55,81	62,97	39,84	65,52	
Varição acumulada 2021 (%)														-0,77	-9,58	-5,43	14,78	-3,95	
Custo em relação ao salário líquido (%)	0,44	0,44	0,41	0,42	0,40	0,37	0,40	0,52	0,60	0,70	0,69	0,74	0,75	0,75	0,68	0,71	1,04	0,72	
Varição em relação ao mês anterior (p.p.)	-	0,00	-0,03	0,01	-0,01	-0,04	0,03	0,12	0,08	0,10	-0,01	0,06	0,01	-0,01	-0,07	0,03	0,09	0,00	
Varição em relação ao mês anterior (%)	-	0,81	-6,44	1,39	-3,04	-9,42	8,74	29,19	15,55	16,95	-1,44	8,29	1,26	-0,77	-8,88	4,59	9,44	0,69	
Varição acumulada 2020 e geral (%)	-	0,81	-5,68	-4,37	-7,28	-16,02	-8,67	17,99	36,33	59,44	57,15	70,18	72,32	71,00	55,81	62,97	39,84	65,52	
Varição acumulada 2021 (%)														-0,77	-9,58	-5,43	14,78	-3,95	
Preço médio	4,73	4,77	4,46	4,52	4,39	3,97	4,32	5,58	6,45	7,54	7,43	8,05	8,15	8,09	7,18	7,71	3,32	7,83	
Varição em relação ao mês anterior	-	0,04	-0,31	0,06	-0,14	-0,41	0,35	1,26	0,87	1,09	-0,11	0,62	0,10	-0,06	-0,91	0,53	0,29	0,05	
Varição em relação ao mês anterior (%)	-	0,81	-6,44	1,39	-3,04	-9,42	8,74	29,19	15,55	16,95	-1,44	8,29	1,26	-0,77	-11,24	7,37	9,44	0,69	
Varição acumulada 2020 e geral (%)	-	0,81	-5,68	-4,37	-7,28	-16,02	-8,67	17,99	36,33	59,44	57,15	70,18	72,32	71,00	51,77	62,97	39,84	65,52	
Varição acumulada 2021 (%)														-0,77	-11,92	-5,43	14,78	-3,95	
Maior preço coletado	7,05	6,30	4,79	4,85	4,85	4,49	4,85	5,99	6,99	9,79	7,89	8,50	11,25	8,39	7,89	8,79	3,39	8,49	
Menor preço coletado	3,99	3,09	4,09	4,35	3,99	3,69	2,99	5,19	3,99	6,89	7,11	7,49	6,89	7,89	6,99	6,99	3,19	7,29	
Diferença entre o maior e o menor preço	3,06	3,21	0,70	0,50	0,86	0,80	1,86	0,80	3,00	2,90	0,78	1,01	4,36	0,50	0,90	1,80	0,20	1,20	
Diferença entre o maior e o menor preço (%)	76,69	103,88	17,11	11,49	21,55	21,68	62,21	15,41	75,19	42,09	10,97	13,48	63,28	6,34	12,88	25,75	6,27	16,46	
Varição em relação ao mês anterior	-	0,15	-2,51	-0,20	0,36	-0,06	1,06	-1,06	2,20	-0,10	-2,12	0,23	3,35	-3,86	0,40	0,90	-1,00	0,60	
Varição em relação ao mês anterior (%)	-	35,46	-83,52	-32,84	87,52	0,59	186,93	-75,22	387,78	-44,02	-73,94	22,92	369,28	-89,99	103,18	100,00	-83,33	105,49	
Varição acumulada 2020 e geral (%)	-	35,46	-77,68	-85,01	-71,89	-71,73	-18,88	-79,90	-1,96	-45,12	-85,69	-82,42	-17,49	-91,74	-83,21	-66,42	-82,46	-78,54	
Varição acumulada 2021 (%)														-89,99	-79,65	-58,31	-66,67	-73,99	
Diferença entre o preço médio e o menor preço	0,74	1,68	0,37	0,17	0,40	0,28	1,33	0,39	2,46	0,65	0,32	0,56	1,26	0,20	0,19	0,72	0,13	0,54	
Diferença entre o preço médio e o menor preço (%)	18,58	54,35	9,10	4,00	9,94	7,68	44,50	7,55	61,65	9,48	4,57	7,49	18,33	2,53	2,72	10,30	4,18	7,42	
Varição em relação ao mês anterior	-	0,94	-1,31	-0,20	0,22	-0,11	1,05	-0,94	2,07	-1,81	-0,33	0,24	0,70	-1,06	-0,01	0,53	-0,31	0,25	
Varição em relação ao mês anterior (%)	-	126,58	-77,84	-53,21	127,75	-28,57	369,65	-70,54	527,55	-73,44	-50,31	72,79	125,07	-84,16	-4,76	278,01	-70,15	88,60	
Varição acumulada 2020 e geral (%)	-	126,58	-49,78	-76,50	-46,48	-61,77	79,54	-47,11	231,91	-11,85	-56,20	-24,31	70,36	-73,02	-74,30	-2,86	-41,18	-27,05	
Varição acumulada 2021 (%)														-84,16	-84,91	-42,98	-56,33	-57,18	

Sábio é aquele que conhece os limites da própria ignorância
 Sócrates



UNIVERSIDADE FEDERAL DO DELTA DO PARNAÍBA
Campus Ministro Reis Velloso
Departamento de Ciências Econômicas
Índices da Cesta Básica do Litoral do Piauí - Parnaíba
Prof. MSc. Moacyr Ferraz do Lago. - responsável técnico



	Jan/20	Fev/20	Mar/20	Abr/20	Mai/20	Jun/20	Jul/20	Ago/20	Set/20	Out/20	Nov/20	Dez/20	Jan/21	Fev/21	Mar/21	Abr/21	Mai/21	Jun/21
MANTEIGA																		
Custo médio mensal	27,12	25,96	32,06	26,76	27,72	24,00	27,11	27,13	27,61	27,30	29,19	27,03	29,73	30,65	31,58	26,73	9,97	29,66
Varição em relação ao mês anterior	-	-1,16	6,10	-5,30	0,96	-3,72	3,11	0,02	0,48	-0,31	1,89	-2,16	2,70	0,91	0,93	-4,84	0,86	4,08
Varição em relação ao mês anterior (%)	-	-4,29	23,51	-16,54	3,59	-13,41	12,95	0,08	1,76	-1,13	6,92	-7,39	10,00	3,07	3,03	-15,34	9,44	15,95
Varição acumulada 2020 e geral (%)	-	-4,29	18,21	-1,34	2,20	-11,51	-0,05	0,03	1,79	0,65	7,61	-0,34	9,62	12,99	16,42	-1,44	39,84	9,37
Varição acumulada 2021 (%)	-	-	-	-	-	-	-	-	-	-	-	-	-	3,07	6,20	-10,10	14,78	-0,23
Custo em relação ao custo médio da Cesta Básica (%)	7,54	6,63	7,69	6,97	7,31	6,41	7,32	6,75	7,16	6,51	6,85	6,47	6,88	6,48	7,84	6,38	2,36	6,64
Varição em relação ao mês anterior (p.p.)	-	-0,91	1,06	-0,71	0,34	-0,90	0,92	-0,57	0,41	-0,65	0,34	-0,39	0,41	-0,40	1,36	-1,45	0,18	1,02
Varição em relação ao mês anterior (%)	-	-12,09	15,98	-9,28	4,83	-12,37	14,32	-7,82	6,07	-9,03	5,22	-5,63	6,30	-5,76	20,93	-18,53	8,24	18,24
Varição acumulada 2020 e geral (%)	-	-12,11	1,94	-7,53	-3,06	-15,05	-2,89	-10,48	-5,05	-13,63	-9,12	-14,24	-8,83	-14,08	3,91	-15,35	18,78	-12,01
Varição acumulada 2021 (%)	-	-	-	-	-	-	-	-	-	-	-	-	-	-5,76	13,97	-7,15	17,24	-3,49
Custo mínimo mensal	21,44	19,35	26,99	22,94	19,35	17,78	18,74	19,49	20,85	20,85	24,89	14,99	25,61	27,44	29,48	20,85	9,57	22,35
Varição em relação ao mês anterior	-	-2,09	7,63	-4,05	-3,59	-1,58	0,96	0,75	1,37	-	4,04	-9,90	10,62	1,83	2,04	-8,63	1,80	-
Varição em relação ao mês anterior (%)	-	-9,73	39,46	-15,01	-15,63	-8,14	5,40	4,00	7,01	-	19,35	-39,78	70,87	7,15	7,44	-29,26	23,17	-
Varição acumulada 2020 e geral (%)	-	-9,73	25,89	6,99	-9,73	-17,08	-12,60	-9,10	-2,73	16,09	-30,09	19,45	27,99	37,50	-2,73	48,37	4,27	-
Varição acumulada 2021 (%)	-	-	-	-	-	-	-	-	-	-	-	-	-	7,15	15,11	-18,57	23,17	-12,71
Diferença entre os custos médio e mínimo mensal	5,69	6,61	5,08	3,82	8,37	6,23	8,37	7,65	6,76	6,45	4,30	12,04	4,13	3,21	2,10	5,88	0,40	7,31
Diferença entre os custos médio e mínimo mensal (%)	-20,97	-25,46	-15,83	-14,29	-30,19	-25,94	-30,89	-28,18	-24,48	-23,62	-14,74	-44,56	-13,88	-10,47	-6,65	-22,00	-4,01	-24,66
Varição em relação ao mês anterior	-	0,92	-1,53	-1,25	4,55	-2,14	2,15	-0,73	-0,89	-0,31	-2,15	7,74	-7,92	-0,92	-1,11	3,78	-0,94	4,08
Varição em relação ao mês anterior (%)	-	16,21	-23,20	-24,67	118,89	-25,60	34,48	-8,69	-11,60	-4,60	-33,29	180,03	-65,73	-22,22	-34,58	180,02	-70,15	126,26
Varição acumulada 2020 e geral (%)	-	16,21	-10,75	-32,77	47,16	9,49	47,24	34,44	18,84	13,37	-24,37	111,80	-27,43	-43,55	-63,07	3,41	-41,18	28,62
Varição acumulada 2021 (%)	-	-	-	-	-	-	-	-	-	-	-	-	-	-22,22	-49,12	42,49	-56,33	77,22
Custo em relação ao salário mínimo (%)	2,60	2,48	3,07	2,56	2,65	2,30	2,59	2,60	2,64	2,61	2,79	2,59	2,85	2,93	3,02	2,56	0,95	2,84
Varição em relação ao mês anterior (p.p.)	-	-0,11	0,58	-0,51	0,09	-0,36	0,30	0,00	0,05	-0,03	0,18	-0,21	0,26	0,09	0,09	-0,46	0,08	0,39
Varição em relação ao mês anterior (%)	-	-4,29	23,51	-16,54	3,59	-13,41	12,95	0,08	1,76	-1,13	6,92	-7,39	10,00	3,07	3,03	-15,34	9,44	15,95
Varição acumulada 2020 e geral (%)	-	-4,29	18,21	-1,34	2,20	-11,51	-0,05	0,03	1,79	0,65	7,61	-0,34	9,62	12,99	16,42	-1,44	39,84	9,37
Varição acumulada 2021 (%)	-	-	-	-	-	-	-	-	-	-	-	-	-	3,07	6,20	-10,10	14,78	-0,23
Custo em relação ao salário mínimo líquido (%)	2,82	2,70	3,33	2,78	2,88	2,50	2,82	2,82	2,87	2,84	3,04	2,81	3,09	3,19	3,28	2,78	1,04	3,09
Varição em relação ao mês anterior (p.p.)	-	-0,12	0,63	-0,55	0,10	-0,39	0,32	0,00	0,05	-0,03	0,20	-0,22	0,28	0,09	0,10	-0,50	0,09	0,42
Varição em relação ao mês anterior (%)	-	-4,29	23,51	-16,54	3,59	-13,41	12,95	0,08	1,76	-1,13	6,92	-7,39	10,00	3,07	3,03	-15,34	9,44	15,95
Varição acumulada 2020 e geral (%)	-	-4,29	18,21	-1,34	2,20	-11,51	-0,05	0,03	1,79	0,65	7,61	-0,34	9,62	12,99	16,42	-1,44	39,84	9,37
Varição acumulada 2021 (%)	-	-	-	-	-	-	-	-	-	-	-	-	-	3,07	6,20	-10,10	14,78	-0,23
Preço médio	18,08	17,05	21,37	17,84	18,48	16,00	18,07	18,09	18,41	18,20	19,46	18,02	19,82	20,43	21,05	17,82	3,32	19,78
Varição em relação ao mês anterior	-	-1,03	4,33	-3,53	0,64	-2,48	2,07	0,01	0,32	-0,21	1,26	-1,44	1,80	0,61	0,62	-3,23	0,29	2,72
Varição em relação ao mês anterior (%)	-	-5,72	25,37	-16,54	3,59	-13,41	12,95	0,08	1,76	-1,13	6,92	-7,39	10,00	3,07	3,03	-15,34	9,44	15,95
Varição acumulada 2020 e geral (%)	-	-5,72	18,20	-1,34	2,20	-11,51	-0,05	0,03	1,79	0,64	7,61	-0,35	9,62	12,99	16,41	-1,45	39,84	9,37
Varição acumulada 2021 (%)	-	-	-	-	-	-	-	-	-	-	-	-	-	3,07	6,20	-10,10	14,78	-0,23
Maior preço coletado	22,80	26,79	26,67	22,99	26,85	21,35	25,49	25,49	26,67	21,49	21,32	21,49	23,45	21,90	22,50	22,59	3,39	26,50
Menor preço coletado	14,29	12,90	17,99	15,29	12,90	11,85	12,49	12,99	13,90	13,90	16,59	9,99	17,07	18,29	19,65	13,90	3,19	14,90
Diferença entre o maior e o menor preço	8,51	13,89	8,68	7,70	13,95	9,50	13,00	12,50	12,77	7,59	4,73	11,50	6,38	3,61	2,85	8,69	0,20	11,60
Diferença entre o maior e o menor preço (%)	59,55	107,67	48,25	50,36	108,14	80,17	104,08	96,23	91,87	54,60	28,51	115,12	37,38	19,74	14,50	62,52	6,27	77,85
Varição em relação ao mês anterior	-	5,38	-5,21	-0,98	6,25	-4,45	3,50	-0,50	0,27	-5,18	-2,86	6,77	-5,12	-2,77	-0,76	5,84	-1,00	6,51
Varição em relação ao mês anterior (%)	-	63,22	-37,51	-11,29	81,17	-31,90	36,84	-3,85	2,16	-40,56	-37,68	143,13	-44,52	-43,42	-21,05	204,91	-83,33	127,90
Varição acumulada 2020 e geral (%)	-	63,22	2,00	-9,52	63,93	11,63	52,76	46,89	50,06	-10,81	-44,42	35,14	-25,03	-57,58	-66,51	2,12	-82,46	36,31
Varição acumulada 2021 (%)	-	-	-	-	-	-	-	-	-	-	-	-	-	-43,42	-55,33	36,21	-66,67	81,82
Diferença entre o preço médio e o menor preço	3,79	4,15	3,38	2,55	5,58	4,15	5,58	5,10	4,51	4,30	2,87	8,03	2,75	2,14	1,40	3,92	0,13	4,88
Diferença entre o preço médio e o menor preço (%)	26,53	32,15	18,81	16,67	43,25	35,03	44,69	39,24	32,41	30,92	17,28	80,37	16,12	11,70	7,12	28,20	4,18	32,72
Varição em relação ao mês anterior	-	0,36	-0,76	-0,83	3,03	-1,43	1,43	-0,49	-0,59	-0,21	-1,43	5,16	-5,28	-0,61	-0,74	2,52	-0,31	2,72
Varição em relação ao mês anterior (%)	-	9,40	-18,43	-24,67	118,89	-25,60	34,48	-8,69	-11,60	-4,60	-33,29	180,03	-65,73	-22,22	-34,58	180,02	-70,15	126,26
Varição acumulada 2020 e geral (%)	-	9,40	-10,76	-32,77	47,15	9,48	47,23	34,43	18,84	13,37	-24,37	111,79	-27,43	-43,55	-63,07	3,40	-41,18	28,61
Varição acumulada 2021 (%)	-	-	-	-	-	-	-	-	-	-	-	-	-	-22,22	-49,12	42,49	-56,33	77,22
ANÁLISE AGREGADA																		
Cesta Básica de Teresina	Não disp.	Não disp.	Não disp.	Não disp.	Não disp.	Não disp.	Não disp.	Não disp.	Não disp.	Não disp.	Não disp.	Não disp.	Não disp.	Não disp.	Não disp.	Não disp.	Não disp.	Não disp.
Cesta Básica do Nordeste	Não disp.	Não disp.	Não disp.	Não disp.	Não disp.	Não disp.	Não disp.	Não disp.	Não disp.	Não disp.	Não disp.	Não disp.	Não disp.	Não disp.	Não disp.	Não disp.	Não disp.	Não disp.
Cesta Básica do Brasil	Não disp.	Não disp.	Não disp.	Não disp.	Não disp.	Não disp.	Não disp.	Não disp.	Não disp.	Não disp.	Não disp.	Não disp.	Não disp.	Não disp.	Não disp.	Não disp.	Não disp.	Não disp.
Cesta Básica em Luís Correia	-	-	-	415,17	389,14	386,27	361,76	381,05	411,04	426,61	431,08	424,50	423,04	435,11	449,16	430,93	459,11	454,95
Diferença em relação a Luís Correia	-	-	-	-31,51	-10,02	-11,66	8,34	20,76	-25,53	-7,58	-5,27	-6,65	9,34	37,77	-46,26	-12,25	-35,79	-7,95
Diferença em relação a Luís Correia (%)	-	-	-	-7,59	-2,57	-3,02	2,30	5,45	-6,21	-1,78	-1,22	-1,57	2,21	8,68	-10,30	-2,84	-7,79	-1,75
Varição em relação ao mês anterior	-	-	-	-	21,49	-1,64	20,00	12,42	-46,29	17,94	2,31	-1,38	15,99	28,43	-84,03	34,01	-23,54	-4,65

Sábio é aquele que conhece os limites da própria ignorância
Sócrates



UNIVERSIDADE FEDERAL DO DELTA DO PARNAÍBA
Campus Ministro Reis Velloso
Departamento de Ciências Econômicas
Índices da Cesta Básica do Litoral do Piauí - Parnaíba
Prof. MSc. Moacyr Ferraz do Lago. - responsável técnico



Varição em relação ao mês anterior (%)	-	-	-	-	-68,21	16,40	-171,51	149,02	-222,95	-70,29	-30,51	26,25	-240,32	304,58	-222,48	-73,52	192,19	140,89
Varição acumulada 2020 e geral (%)	-	-	-	-	-68,21	-63,00	-126,46	-165,89	-18,99	-75,93	-83,28	-78,89	-129,63	-219,86	46,80	-61,13	13,57	-74,76
Varição acumulada 2021 (%)	-	-	-	-	-	-	-	-	-	-	-	-	-	304,58	-595,53	-231,20	-483,35	-185,19
Cesta Básica em Ilha Grande	-	-	-	-	-	460,60	439,73	463,84	473,31	471,64	488,98	471,01	494,19	490,54	491,06	486,49	475,28	481,89
Diferença em relação a Ilha Grande	-	-	-	-	-	-85,98	-69,63	-62,02	-87,79	-52,61	-63,17	-53,16	-61,81	-17,67	-88,16	-67,80	-51,96	-34,89
Diferença em relação a Ilha Grande (%)	-	-	-	-	-	-18,67	-15,83	-13,37	-18,55	-11,16	-12,92	-11,29	-12,51	-3,60	-17,95	-13,94	-10,93	-7,24
Varição em relação ao mês anterior	-	-	-	-	-	16,35	7,61	-25,77	35,18	-10,56	10,01	-8,65	44,14	-70,49	20,36	16,97	-15,42	-
Varição em relação ao mês anterior (%)	-	-	-	-	-	-19,02	-10,92	41,55	-40,07	20,06	-15,84	16,27	-71,42	399,01	-23,09	-24,62	79,19	-
Varição acumulada 2020 e geral (%)	-	-	-	-	-	-19,02	-27,87	26,09	-15,17	-28,05	1,04	-2,15	-66,77	42,64	283,77	-41,07	-49,38	-
Varição acumulada 2021 (%)	-	-	-	-	-	-	-	-	-	-	-	-	-71,42	42,64	9,70	-15,94	-43,55	-
Cesta Básica em Cajueiro da Praia	-	-	-	-	-	443,91	454,77	461,00	470,35	486,12	496,17	529,00	524,76	536,49	527,11	524,00	524,18	-
Diferença em relação a Cajueiro da Praia	-	-	-	-	-	-73,82	-52,95	-75,48	-51,33	-80,30	-78,32	-96,62	-51,88	-133,59	-108,42	-100,68	-77,18	-
Diferença em relação a Cajueiro da Praia (%)	-	-	-	-	-	-16,63	-11,64	-16,37	-10,91	-12,40	-15,79	-18,26	-9,89	-24,90	-20,57	-19,21	-14,72	-
Varição em relação ao mês anterior	-	-	-	-	-	20,87	-22,53	24,16	-8,97	-18,02	-18,29	44,73	-81,70	25,16	7,75	-8,99	-	-
Varição em relação ao mês anterior (%)	-	-	-	-	-	-28,27	42,56	-32,00	17,48	29,89	23,36	-46,30	157,47	-18,84	-7,15	13,18	-	-
Varição acumulada 2020 e geral (%)	-	-	-	-	-	-28,27	2,26	-30,47	-18,31	6,10	30,88	-29,72	80,97	46,88	36,38	4,55	-	-
Varição acumulada 2021 (%)	-	-	-	-	-	-	-	-	-	-	-	-	-46,30	38,26	12,22	4,20	-20,12	-
Jornada de trabalho mensal	220,00	220,00	220,00	220,00	220,00	220,00	220,00	220,00	220,00	220,00	220,00	220,00	220,00	220,00	220,00	220,00	220,00	220,00
Salário mínimo	1.045,00	1.045,00	1.045,00	1.045,00	1.045,00	1.045,00	1.045,00	1.045,00	1.045,00	1.045,00	1.045,00	1.045,00	1.100,00	1.100,00	1.100,00	1.100,00	1.100,00	1.100,00
Salário mínimo líquido	961,40	961,40	961,40	961,40	961,40	961,40	961,40	961,40	961,40	961,40	961,40	961,40	1.012,00	1.012,00	1.012,00	1.012,00	1.012,00	1.012,00
Custo da cesta básica em horas de trabalho	75,72	82,44	87,79	80,77	79,82	78,87	77,91	84,59	81,16	88,22	89,65	87,97	86,48	94,58	80,58	83,74	84,66	89,40
Varição em relação ao mês anterior	-	6,72	5,35	-7,02	-0,95	-0,95	6,68	-3,43	7,05	1,43	-1,68	-1,49	8,10	-13,99	3,16	0,93	-1,76	-
Varição em relação ao mês anterior (%)	-	8,87	6,49	-8,00	-1,18	-1,19	-1,21	8,57	-4,06	8,69	1,62	-1,87	-1,70	9,37	-14,80	3,92	1,11	-1,93
Varição acumulada 2020 e geral (%)	-	8,89	15,96	6,68	5,42	4,17	2,91	11,73	7,20	16,52	18,41	16,19	14,22	24,92	6,43	10,60	11,83	18,08
Varição acumulada 2021 (%)	-	-	-	-	-	-	-	-	-	-	-	-	9,37	-6,82	-3,17	-2,09	3,38	-
Porcentagem do salário mínimo (%)	34,42	37,47	39,90	36,71	36,28	35,85	35,42	38,45	36,89	40,10	40,75	39,99	39,31	42,99	36,63	38,06	38,48	40,64
Varição em relação ao mês anterior (p.p.)	-	3,05	2,43	-3,19	-0,43	-0,43	3,04	-1,56	3,21	0,65	-0,76	-0,68	3,68	-6,36	1,43	0,42	-0,80	-
Varição em relação ao mês anterior (%)	-	8,87	6,49	-8,00	-1,18	-1,19	-1,21	8,57	-4,06	8,69	1,62	-1,87	-1,70	9,37	-14,80	3,92	1,11	-1,93
Varição acumulada 2020 e geral (%)	-	8,89	15,96	6,68	5,42	4,17	2,91	11,73	7,20	16,52	18,41	16,19	14,22	24,92	6,43	10,60	11,83	18,08
Varição acumulada 2021 (%)	-	-	-	-	-	-	-	-	-	-	-	-	9,37	-6,82	-3,17	-2,09	3,38	-
Porcentagem do salário mínimo líquido (%)	37,41	40,73	43,37	39,91	39,43	38,97	38,50	41,79	40,10	43,58	44,29	43,46	42,73	46,73	39,81	41,37	41,03	44,17
Varição em relação ao mês anterior (p.p.)	-	3,32	2,64	-3,47	-0,47	-0,47	3,30	-1,70	3,49	0,71	-0,83	-0,74	4,00	-6,91	1,56	0,46	-0,87	-
Varição em relação ao mês anterior (%)	-	8,87	6,49	-8,00	-1,18	-1,19	-1,21	8,57	-4,06	8,69	1,62	-1,87	-1,70	9,37	-14,80	3,92	1,11	-1,93
Varição acumulada 2020 e geral (%)	-	8,89	15,96	6,68	5,42	4,17	2,91	11,73	7,20	16,52	18,41	16,19	14,22	24,92	6,43	10,60	11,83	18,08
Varição acumulada 2021 (%)	-	-	-	-	-	-	-	-	-	-	-	-	9,37	-6,82	-3,17	-2,09	3,38	-
PRODUTOS EXTRA-CESTA																		
OVO	Jan/20	Fev/20	Mar/20	Abr/20	Mai/20	Jun/20	Jul/20	Ago/20	Set/20	Out/20	Nov/20	Dez/20	Jan/21	Fev/21	Mar/21	Abr/21	Mai/21	Jun/21
Preço médio	-	-	6,25	6,37	6,03	6,42	5,58	5,27	4,87	4,79	4,94	5,63	5,06	6,52	6,39	5,71	6,21	5,51
Varição em relação ao mês anterior	-	-	-	0,12	-0,34	0,40	-0,84	-0,32	-0,40	-0,08	0,15	0,69	-0,57	1,46	-0,13	-0,68	0,50	-0,70
Varição em relação ao mês anterior (%)	-	-	-	1,98	-5,34	6,56	-13,07	-5,64	-7,55	-1,64	3,07	13,96	-10,10	28,79	-1,99	-10,59	8,71	-11,25
Varição acumulada 2020 e geral (%)	-	-	-	1,98	-3,47	2,87	-10,58	-15,62	-21,99	-23,27	-20,91	-9,88	-18,98	4,35	2,27	-8,56	-0,59	-11,78
Varição acumulada 2021 (%)	-	-	-	-	-	-	-	-	-	-	-	-	-	28,79	26,23	12,86	22,69	8,89
Maior preço coletado	-	-	7,59	7,99	7,10	6,90	7,99	6,80	6,64	5,99	5,89	6,89	7,19	7,19	6,59	7,20	6,36	6,58
Menor preço coletado	-	-	5,00	5,40	4,56	5,86	4,40	3,90	3,80	3,96	3,38	4,80	3,80	5,39	6,12	4,60	5,98	4,32
Diferença entre o maior e o menor preço	-	-	2,59	2,59	2,54	1,04	3,59	2,90	2,84	2,03	2,51	2,09	3,39	1,80	0,47	2,60	0,38	2,26
Diferença entre o maior e o menor preço (%)	-	-	51,80	47,96	55,70	17,75	81,59	74,36	74,74	51,26	43,54	89,21	33,40	7,68	56,52	6,35	52,31	-
Varição em relação ao mês anterior	-	-	-	-	-0,05	-1,50	2,55	-0,69	-0,06	-0,81	0,48	-0,42	1,30	-1,59	-1,33	2,13	-2,22	1,88
Varição em relação ao mês anterior (%)	-	-	-	-	-1,93	-59,06	245,19	-19,22	-2,07	-28,52	23,65	-16,73	62,20	-46,90	-73,89	453,19	-85,38	494,74
Varição acumulada 2020 e geral (%)	-	-	-	-	-1,93	-59,85	38,61	11,97	9,65	-21,62	-3,09	-19,31	30,89	-30,50	-81,85	0,39	-85,33	-12,74
Varição acumulada 2021 (%)	-	-	-	-	-	-	-	-	-	-	-	-	-	-48,90	-86,14	-23,30	-88,79	-33,33
Diferença entre o preço médio e o menor preço	-	-	1,25	0,97	1,47	0,56	1,18	1,37	1,07	0,83	1,56	0,83	1,26	1,13	0,27	1,11	0,23	1,19
Diferença entre o preço médio e o menor preço (%)	-	-	24,90	17,94	32,21	9,63	26,92	35,12	28,21	21,01	46,12	17,26	33,16	20,90	4,36	24,14	3,81	27,54
Varição em relação ao mês anterior	-	-	-	-0,28	0,50	-0,90	0,62	0,19	-0,30	-0,24	0,73	-0,73	0,43	-0,13	-0,86	0,84	-0,88	0,96
Varição em relação ao mês anterior (%)	-	-	-	-22,19	51,60	-61,57	109,90	15,62	-21,73	-22,39	87,38	-46,87	52,11	-10,58	-76,30	315,98	-79,47	421,78
Varição acumulada 2020 e geral (%)	-	-	-	-22,19	17,97	-54,67	-4,85	10,01	-13,90	-33,17	25,22	-33,47	1,20	-9,50	-78,55	-10,79	-81,69	-4,44
Varição acumulada 2021 (%)	-	-	-	-	-	-	-	-	-	-	-	-	-	-10,58	-78,81	-11,85	-81,90	-5,58
FRANGO	Jan/20	Fev/20	Mar/20	Abr/20	Mai/20	Jun/20	Jul/20	Ago/20	Set/20	Out/20	Nov/20	Dez/20	Jan/21	Fev/21	Mar/21	Abr/21	Mai/21	Jun/21
Preço médio	-	-	8,19	8,21	7,04	6,37	7,28	7,42	7,56	8,12	7,65	9,14	9,03	9,03	9,70	8,58	7,90	8,91
Varição em relação ao mês anterior	-	-	-	0,02	-1,17	-0,67	0,91	0,14	0,15	0,56	-0,47	1,49	-0,11	-0,00	0,67	-1,11	-0,68	1,01
Varição em relação ao mês anterior (%)	-	-	-	0,24	-14,21	-9,46	14,23	1,88	1,96	7,41	-5,79	19,42	-1,17	-0,05	7,42	-11,49	-7,90	12,80
Varição acumulada 2020 e geral (%)	-	-	-	0,24	-14,00	-22,14	-11,06	-9,39	-7,62	-0,77	-6,52	11,64	10,34	10,28	18,46	4,84	-3,45	8,91

Sábio é aquele que conhece os limites da própria ignorância
Sócrates



UNIVERSIDADE FEDERAL DO DELTA DO PARNAÍBA
Campus Ministro Reis Velloso
Departamento de Ciências Econômicas
Índices da Cesta Básica do Litoral do Piauí - Parnaíba
Prof. MSc. Moacyr Ferraz do Lago. - responsável técnico



	Jan/20	Fev/20	Mar/20	Abr/20	Mai/20	Jun/20	Jul/20	Ago/20	Set/20	Out/20	Nov/20	Dez/20	Jan/21	Fev/21	Mar/21	Abr/21	Mai/21	Jun/21
Varição acumulada 2021 (%)																		
Maior preço coletado	-	-	8,99	10,19	8,89	7,49	8,99	9,49	11,99	10,99	9,99	10,99	10,98	10,29	9,79	9,99	8,49	9,99
Menor preço coletado	-	-	6,49	5,99	3,99	4,59	6,39	5,99	5,99	6,99	6,29	6,99	7,35	8,00	9,56	7,49	7,29	6,85
Diferença entre o maior e o menor preço	-	-	2,50	4,20	4,90	2,90	2,60	3,50	6,00	4,00	3,70	4,00	3,63	2,29	0,23	2,50	1,20	3,14
Diferença em relação ao mês anterior (%)	-	-	38,52	70,12	122,81	63,18	40,69	58,43	100,17	57,22	58,82	57,22	49,39	28,63	2,41	33,38	16,46	45,84
Varição em relação ao mês anterior	-	-	-	1,70	0,70	-2,00	-0,30	0,90	2,50	-2,00	-0,30	0,30	-0,37	-1,34	-2,06	2,27	-1,30	1,94
Varição em relação ao mês anterior (%)	-	-	-	68,00	16,67	-40,82	-10,34	34,62	71,43	-33,33	-7,50	8,11	-9,25	-36,91	-89,96	986,96	-52,00	161,67
Varição acumulada 2020 e geral (%)	-	-	-	68,00	96,00	16,00	4,00	40,00	140,00	60,00	48,00	60,00	45,20	-8,40	-90,80	-	-52,00	25,60
Varição acumulada 2021 (%)																		
Diferença entre o preço médio e o menor preço	-	-	1,70	2,22	3,05	1,78	0,89	1,43	1,57	1,13	1,36	2,15	1,68	1,03	0,14	1,09	0,61	2,06
Diferença entre o preço médio e o menor preço (%)	-	-	26,13	36,98	76,42	38,85	13,93	23,82	26,24	16,20	21,65	30,73	22,88	12,83	1,42	14,57	8,41	30,14
Varição em relação ao mês anterior	-	-	-	0,52	0,83	-1,27	-0,89	0,54	0,15	-0,44	0,23	0,79	-0,47	-0,65	-0,89	0,96	-0,48	1,45
Varição em relação ao mês anterior (%)	-	-	-	30,64	37,65	-41,51	-60,09	60,30	10,19	-27,95	20,25	57,71	-21,73	-38,94	-86,75	702,70	-43,82	236,63
Varição acumulada 2020 e geral (%)	-	-	-	30,64	79,82	5,18	-47,51	-15,86	-7,29	-33,20	-19,67	26,68	-0,84	-39,45	-91,98	-35,62	-63,83	21,77
Varição acumulada 2021 (%)																		
BATATA	Jan/20	Fev/20	Mar/20	Abr/20	Mai/20	Jun/20	Jul/20	Ago/20	Set/20	Out/20	Nov/20	Dez/20	Jan/21	Fev/21	Mar/21	Abr/21	Mai/21	Jun/21
Preço médio	-	-	3,49	5,58	5,62	5,14	3,26	3,31	2,38	3,85	3,85	4,83	4,74	3,48	3,89	3,11	3,45	2,47
Varição em relação ao mês anterior	-	-	-	2,09	0,03	-0,48	-1,88	0,05	-0,94	1,48	-0,01	0,98	-0,09	-1,26	0,41	-0,78	0,33	-0,97
Varição em relação ao mês anterior (%)	-	-	-	59,89	0,63	-8,46	-36,54	1,59	-28,30	62,21	-0,16	25,42	-1,78	-26,58	11,90	-20,08	10,73	-28,21
Varição acumulada 2020 e geral (%)	-	-	-	59,89	60,89	47,28	-6,53	-5,04	-31,92	10,43	10,26	38,28	35,82	-0,28	11,58	-10,83	-1,26	-29,11
Varição acumulada 2021 (%)																		
Maior preço coletado	-	-	4,99	6,65	5,99	5,99	3,99	3,99	2,99	5,49	5,39	5,00	5,99	3,50	3,99	3,50	3,55	3,55
Menor preço coletado	-	-	2,49	4,69	4,99	4,59	2,49	2,85	1,79	2,49	2,31	4,45	3,99	3,10	3,75	2,59	3,29	1,49
Diferença entre o maior e o menor preço	-	-	2,50	1,96	1,00	1,40	1,50	1,14	1,20	3,00	3,08	0,55	2,00	0,40	0,24	0,91	0,26	2,06
Diferença em relação ao mês anterior (%)	-	-	38,52	41,79	20,04	30,50	60,24	40,00	67,04	120,48	133,33	12,36	50,13	12,90	6,40	35,14	7,90	138,26
Varição em relação ao mês anterior	-	-	-	-0,54	-0,96	0,40	0,10	-0,36	0,06	1,80	0,08	-2,53	1,45	-1,60	-0,16	0,67	-0,65	1,80
Varição em relação ao mês anterior (%)	-	-	-	-21,60	-48,98	40,00	7,14	-24,00	5,26	150,00	2,67	-82,14	263,64	-80,00	-40,00	279,17	-71,43	692,31
Varição acumulada 2020 e geral (%)	-	-	-	-21,60	-60,00	-44,00	-40,00	-54,40	-52,00	20,00	23,20	-78,00	-20,00	-84,00	-90,40	-63,60	-89,60	-17,60
Varição acumulada 2021 (%)																		
Diferença entre o preço médio e o menor preço	-	-	1,00	0,89	0,63	0,55	0,77	0,46	0,59	1,36	1,54	0,38	0,75	0,38	0,14	0,52	0,16	0,98
Diferença entre o preço médio e o menor preço (%)	-	-	40,16	18,98	12,53	11,98	31,00	16,28	32,74	54,78	66,58	8,45	18,80	12,26	3,84	20,15	4,74	66,04
Varição em relação ao mês anterior	-	-	-	-0,11	-0,27	-0,08	0,22	-0,31	0,12	0,78	0,17	-1,16	0,37	-0,37	-0,24	0,38	-0,37	0,83
Varição em relação ao mês anterior (%)	-	-	-	-11,00	-29,78	-12,00	40,36	-39,90	26,29	132,76	12,76	-75,55	99,47	-49,33	-62,11	262,50	-70,11	530,77
Varição acumulada 2020 e geral (%)	-	-	-	-11,00	-37,50	-45,00	-22,80	-53,60	-41,40	36,40	53,80	-62,40	-25,00	-62,00	-85,60	-47,80	-84,40	-1,60
Varição acumulada 2021 (%)																		
LARANJA	Jan/20	Fev/20	Mar/20	Abr/20	Mai/20	Jun/20	Jul/20	Ago/20	Set/20	Out/20	Nov/20	Dez/20	Jan/21	Fev/21	Mar/21	Abr/21	Mai/21	Jun/21
Preço médio	-	-	2,61	2,26	1,94	1,89	1,77	2,35	1,85	1,85	1,79	2,45	2,52	2,69	2,28	2,84	2,70	2,24
Varição em relação ao mês anterior	-	-	-	-0,36	-0,32	-0,05	-0,12	0,59	-0,51	-0,00	-0,06	0,66	0,06	0,18	-0,41	0,56	-0,14	-0,46
Varição em relação ao mês anterior (%)	-	-	-	-13,60	-13,97	-2,58	-6,46	33,14	-21,50	-0,11	-3,25	37,18	2,65	7,04	-15,38	24,76	-5,07	-16,98
Varição acumulada 2020 e geral (%)	-	-	-	-13,60	-25,67	-27,58	-32,26	-9,81	-29,19	-29,27	-31,57	-6,13	-3,64	3,14	-12,72	8,89	3,37	-14,17
Varição acumulada 2021 (%)																		
Maior preço coletado	-	-	2,75	2,79	2,69	1,99	2,99	2,99	2,49	2,87	2,21	2,59	2,89	2,70	2,30	3,99	2,77	2,99
Menor preço coletado	-	-	2,49	1,79	1,49	1,79	0,98	0,89	1,58	1,49	1,56	2,29	2,39	2,69	2,25	1,99	2,59	1,79
Diferença entre o maior e o menor preço	-	-	0,26	1,00	1,20	0,20	2,01	2,10	0,91	1,38	0,65	0,30	0,50	0,01	0,05	2,00	0,18	1,20
Diferença em relação ao mês anterior (%)	-	-	10,44	55,87	80,54	11,17	205,10	235,96	57,59	92,62	41,67	13,10	20,92	0,37	2,22	100,50	6,95	67,04
Varição em relação ao mês anterior	-	-	-	0,74	0,20	-1,00	1,81	0,09	-1,19	0,47	-0,73	-0,35	0,20	-0,49	0,04	1,95	-1,82	1,02
Varição em relação ao mês anterior (%)	-	-	-	284,62	20,00	-83,33	905,00	4,48	-56,67	51,65	-52,90	-53,85	66,67	-98,00	400,00	3.900,00	-91,00	566,67
Varição acumulada 2020 e geral (%)	-	-	-	284,62	361,54	-23,08	673,08	707,69	250,00	430,77	150,00	15,38	92,31	-96,15	-80,77	669,23	-30,77	361,54
Varição acumulada 2021 (%)																		
Diferença entre o preço médio e o menor preço	-	-	0,12	0,47	0,45	0,10	0,79	1,46	0,27	0,36	0,23	0,16	0,13	0,00	0,03	0,85	0,11	0,45
Diferença entre o preço médio e o menor preço (%)	-	-	4,82	25,98	30,20	5,59	80,41	164,49	16,96	23,89	14,49	6,99	5,23	0,07	1,24	42,81	4,17	25,14
Varição em relação ao mês anterior	-	-	-	0,35	-0,01	-0,35	0,69	0,68	-1,20	0,09	-0,13	-0,07	-0,04	-0,12	0,03	0,82	-0,74	0,34
Varição em relação ao mês anterior (%)	-	-	-	287,50	-3,23	-77,78	688,00	85,79	-81,69	32,84	-36,52	-29,20	-21,88	-98,40	1.300,00	2.942,86	-87,32	316,67
Varição acumulada 2020 e geral (%)	-	-	-	287,50	275,00	-16,67	556,67	1.120,00	123,33	196,67	88,33	33,33	4,17	-98,33	-76,67	610,00	-10,00	275,00
Varição acumulada 2021 (%)																		
MACARRÃO	Jan/20	Fev/20	Mar/20	Abr/20	Mai/20	Jun/20	Jul/20	Ago/20	Set/20	Out/20	Nov/20	Dez/20	Jan/21	Fev/21	Mar/21	Abr/21	Mai/21	Jun/21
Preço médio	-	-	2,63	2,39	2,45	2,35	2,53	2,70	2,58	2,62	2,68	2,71	2,78	2,86	3,45	2,88	2,89	3,04
Varição em relação ao mês anterior	-	-	-	-0,25	0,07	-0,10	0,18	0,17	-0,11	0,04	0,05	0,03	0,07	0,08	0,59	-0,58	0,01	0,16
Varição em relação ao mês anterior (%)	-	-	-	-9,47	2,84	-4,10	7,54	6,56	-4,16	1,45	2,09	1,20	2,66	2,90	20,77	-16,71	0,29	5,42

Sábio é aquele que conhece os limites da própria ignorância
Sócrates



UNIVERSIDADE FEDERAL DO DELTA DO PARNAÍBA
Campus Ministro Reis Velloso
Departamento de Ciências Econômicas
Índices da Cesta Básica do Litoral do Piauí - Parnaíba
Prof. MSc. Moacyr Ferraz do Lago. - responsável técnico



Varição acumulada 2020 e geral (%)	-	-	-	-9,47	-6,90	-10,72	-3,99	2,31	-1,94	-0,52	1,55	2,77	5,50	8,56	31,11	9,19	9,51	15,44
Varição acumulada 2021 (%)	-	-	-	-	-	-	-	-	-	-	-	-	-	2,90	24,27	3,50	3,80	9,43
Maior preço coletado	-	-	3,99	2,99	2,99	2,99	3,09	3,49	3,19	3,25	3,54	3,29	3,29	3,10	3,75	3,45	3,50	3,85
Menor preço coletado	-	-	1,99	1,89	1,89	1,40	1,69	2,25	2,05	1,99	2,10	2,09	2,09	2,59	2,80	1,99	2,19	2,15
Diferença entre o maior e o menor preço	-	-	2,00	1,10	1,10	1,59	1,40	1,24	1,14	1,26	1,44	1,20	1,20	0,51	0,95	1,46	1,31	1,70
Diferença entre o maior e o menor preço (%)	-	-	100,50	58,20	58,20	113,57	82,84	55,11	55,61	63,32	68,57	57,42	57,42	19,69	33,93	73,37	59,82	79,07
Varição em relação ao mês anterior	-	-	-	-0,90	-	0,49	-0,19	-0,16	-0,10	0,12	0,18	-0,24	-	-0,69	0,44	0,51	-0,15	0,39
Varição em relação ao mês anterior (%)	-	-	-	-45,00	-	44,55	-11,95	-11,43	-8,06	10,53	14,29	-16,67	-	-57,50	86,27	53,68	-10,27	29,77
Varição acumulada 2020 e geral (%)	-	-	-	-45,00	-45,00	-20,50	-30,00	-38,00	-43,00	-37,00	-28,00	-40,00	-40,00	-74,50	-52,50	-27,00	-34,50	-15,00
Varição acumulada 2021 (%)	-	-	-	-	-	-	-	-	-	-	-	-	-	-57,50	-20,83	21,67	9,17	41,67
Diferença entre o preço médio e o menor preço	-	-	0,64	0,50	0,56	0,95	0,84	0,45	0,53	0,63	0,58	0,62	0,69	0,27	0,65	0,89	0,70	0,89
Diferença entre o preço médio e o menor preço (%)	-	-	32,38	26,19	29,77	68,00	49,66	19,79	26,02	31,69	27,40	29,54	32,98	10,42	23,36	44,56	31,74	41,46
Varição em relação ao mês anterior	-	-	-	-0,15	0,07	0,39	-0,11	-0,39	0,09	0,10	-0,06	0,04	0,07	-0,42	0,38	0,23	-0,19	0,20
Varição em relação ao mês anterior (%)	-	-	-	-23,19	13,67	69,19	-11,83	-46,94	19,76	18,25	-8,77	7,30	11,66	-60,83	142,22	35,58	-21,62	28,25
Varição acumulada 2020 e geral (%)	-	-	-	-23,19	-12,69	47,72	30,24	-30,90	-17,24	-2,14	-10,72	-4,21	6,97	-58,10	1,48	37,59	7,84	38,31
Varição acumulada 2021 (%)	-	-	-	-	-	-	-	-	-	-	-	-	-	-60,83	-5,13	28,63	0,82	29,30
FARINHA DE MILHO	Jan/20	Fev/20	Mar/20	Abr/20	Mai/20	Jun/20	Jul/20	Ago/20	Set/20	Out/20	Nov/20	Dez/20	Jan/21	Fev/21	Mar/21	Abr/21	Mai/21	Jun/21
Preço médio	-	-	1,26	1,39	1,45	1,41	1,38	1,39	1,33	1,25	1,35	1,35	1,45	1,48	1,45	1,58	1,67	1,81
Varição em relação ao mês anterior	-	-	0,13	0,06	-0,04	-0,02	-0,02	0,00	-0,06	-0,08	0,10	-0,00	0,10	0,03	-0,03	0,13	0,09	0,14
Varição em relação ao mês anterior (%)	-	-	10,35	4,19	-2,99	-1,66	0,24	-4,18	-6,07	8,39	-0,25	7,76	1,79	-2,25	9,03	5,62	8,68	
Varição acumulada 2020 e geral (%)	-	-	10,35	14,98	11,54	9,69	9,95	5,35	-1,04	7,26	6,99	15,29	17,35	14,71	25,07	32,10	43,57	
Varição acumulada 2021 (%)	-	-	-	-	-	-	-	-	-	-	-	-	-	1,79	-0,50	8,48	14,58	24,53
Maior preço coletado	-	-	1,55	1,59	1,59	1,99	1,65	1,65	1,69	1,69	2,19	1,59	1,65	1,60	1,66	1,75	1,89	3,39
Menor preço coletado	-	-	0,99	1,19	1,25	1,15	1,15	1,19	1,19	0,99	1,05	1,17	1,19	1,39	1,10	1,45	1,39	1,49
Diferença entre o maior e o menor preço	-	-	0,56	0,40	0,34	1,17	2,17	3,17	4,17	5,17	6,17	6,17	7,17	8,17	9,17	10,17	10,17	11,17
Diferença entre o maior e o menor preço (%)	-	-	56,57	33,61	27,20	73,04	43,48	38,66	42,02	70,71	108,57	35,90	38,66	15,11	50,91	20,69	35,97	127,52
Varição em relação ao mês anterior	-	-	-	-0,16	-0,06	0,83	1,00	1,00	1,00	-	1,00	1,00	-	1,00	1,00	1,00	1,00	1,00
Varição em relação ao mês anterior (%)	-	-	-	-28,57	-15,00	244,12	85,47	46,08	31,55	-	23,98	19,34	-	16,21	13,95	12,24	10,91	9,83
Varição acumulada 2020 e geral (%)	-	-	-	-28,57	-39,29	108,93	287,50	466,07	644,64	644,64	823,21	1.001,79	1.001,79	1.180,36	1.358,93	1.537,50	1.716,07	1.894,64
Varição acumulada 2021 (%)	-	-	-	-	-	-	-	-	-	-	-	-	-	16,21	32,41	48,62	64,83	81,04
Diferença entre o preço médio e o menor preço	-	-	0,27	0,20	0,20	0,26	0,23	0,20	0,14	0,26	0,30	0,18	0,26	0,09	0,35	0,13	0,28	0,32
Diferença entre o preço médio e o menor preço (%)	-	-	27,38	16,95	16,00	22,32	20,29	16,53	11,65	26,06	28,83	15,33	22,18	6,47	31,52	8,78	19,86	21,52
Varição em relação ao mês anterior	-	-	-	-0,07	-0,00	0,06	-0,02	-0,04	-0,06	0,12	0,04	-0,12	0,08	-0,17	0,26	-0,22	0,15	0,04
Varição em relação ao mês anterior (%)	-	-	-	-25,61	-0,83	28,33	-9,09	-15,71	-29,49	86,06	17,31	-40,75	47,21	-65,91	285,19	-63,27	116,75	16,18
Varição acumulada 2020 e geral (%)	-	-	-	-25,61	-26,23	-5,33	-13,93	-27,46	-48,85	-4,84	11,64	-33,85	-2,62	-65,91	31,31	-51,77	4,55	21,46
Varição acumulada 2021 (%)	-	-	-	-	-	-	-	-	-	-	-	-	-	-	-	-	-	-
MARGARINA	Jan/20	Fev/20	Mar/20	Abr/20	Mai/20	Jun/20	Jul/20	Ago/20	Set/20	Out/20	Nov/20	Dez/20	Jan/21	Fev/21	Mar/21	Abr/21	Mai/21	Jun/21
Preço médio	-	-	1,89	1,88	2,06	1,69	2,01	2,25	2,06	2,08	2,00	1,89	2,22	2,39	2,24	2,72	2,12	2,80
Varição em relação ao mês anterior	-	-	-	-0,00	0,18	-0,37	0,31	0,25	-0,20	0,02	-0,08	-0,11	0,33	0,18	-0,16	0,48	-0,60	0,68
Varição em relação ao mês anterior (%)	-	-	-	-0,13	9,47	-17,94	18,59	12,29	-8,73	1,20	-4,00	-5,40	17,21	8,00	-6,49	21,66	-22,14	32,14
Varição acumulada 2020 e geral (%)	-	-	-0,13	9,33	-10,28	6,40	19,47	9,05	10,36	5,94	0,21	17,46	26,86	18,62	44,31	12,37	48,48	
Varição acumulada 2021 (%)	-	-	-	-	-	-	-	-	-	-	-	-	-	8,00	0,99	22,86	-4,33	26,41
Maior preço coletado	-	-	2,10	3,19	3,19	2,29	2,99	3,19	3,19	2,49	2,79	2,85	3,19	2,70	3,10	4,50	2,49	3,82
Menor preço coletado	-	-	1,59	1,39	1,69	1,49	1,50	1,49	1,55	1,49	1,21	0,99	1,39	2,10	1,99	1,99	1,59	1,99
Diferença entre o maior e o menor preço	-	-	0,51	1,80	1,50	0,80	1,49	1,70	1,64	1,00	1,58	1,86	1,80	0,60	1,11	2,51	0,90	1,83
Diferença entre o maior e o menor preço (%)	-	-	32,08	129,50	88,76	53,69	99,33	114,09	105,81	67,11	130,58	187,88	129,50	28,57	55,78	126,13	56,60	91,96
Varição em relação ao mês anterior	-	-	-	1,29	-0,30	-0,70	0,69	0,21	-0,06	-0,64	0,58	0,28	-0,06	-1,20	0,51	1,40	-1,61	0,93
Varição em relação ao mês anterior (%)	-	-	-	252,94	-16,67	-46,67	86,25	14,09	-3,53	-39,02	58,00	17,72	-3,23	-66,67	85,00	126,13	-64,14	103,33
Varição acumulada 2020 e geral (%)	-	-	-	252,94	194,12	56,86	192,16	233,33	221,57	96,08	209,80	264,71	252,94	-	-	392,16	76,47	258,82
Varição acumulada 2021 (%)	-	-	-	-	-	-	-	-	-	-	-	-	-	-66,67	-38,33	39,44	-50,00	1,67
Diferença entre o preço médio e o menor preço	-	-	0,30	0,49	0,37	0,20	0,51	0,76	0,51	0,59	0,79	0,90	0,83	0,29	0,25	0,73	0,53	0,81
Diferença entre o preço médio e o menor preço (%)	-	-	18,66	35,55	22,05	13,60	33,82	51,28	32,73	39,73	65,18	90,98	59,42	13,97	12,46	36,82	33,33	40,77
Varição em relação ao mês anterior	-	-	-	0,20	-0,12	-0,17	0,30	0,26	-0,26	0,08	0,20	0,11	-0,07	-0,53	-0,05	0,48	-0,20	0,28
Varição em relação ao mês anterior (%)	-	-	-	66,57	-24,59	-45,62	150,33	50,59	-33,60	16,89	33,22	14,20	-8,29	-64,49	-15,45	195,43	-27,66	53,08
Varição acumulada 2020 e geral (%)	-	-	-	66,57	25,62	-31,89	71,01	157,53	71,01	99,55	165,84	203,60	178,43	-1,12	-16,40	146,97	78,65	173,48
Varição acumulada 2021 (%)	-	-	-	-	-	-	-	-	-	-	-	-	-	-64,49	-69,98	-11,30	-35,84	-1,78
FARINHA DE ARROZ	Jan/20	Fev/20	Mar/20	Abr/20	Mai/20	Jun/20	Jul/20	Ago/20	Set/20	Out/20	Nov/20	Dez/20	Jan/21	Fev/21	Mar/21	Abr/21	Mai/21	Jun/21
Preço médio	-	-	-	-	-	-	-	-	-	-	-	-	2,04	2,26	2,47	2,35	1,98	2,27
Varição em relação ao mês anterior	-	-	-	-	-	-	-	-	-	-	-	-	-	0,22	0,21	-0,12	-0,37	0,29
Varição em relação ao mês anterior (%)	-	-	-	-	-	-	-	-	-	-	-	-	-	0,22	-0,01	-0,32	-0,25	0,66

Sábio é aquele que conhece os limites da própria ignorância
Sócrates



UNIVERSIDADE FEDERAL DO DELTA DO PARNAÍBA
Campus Ministro Reis Velloso
Departamento de Ciências Econômicas
Índices da Cesta Básica do Litoral do Piauí - Parnaíba
Prof. MSc. Moacyr Ferraz do Lago. - responsável técnico



Varição acumulada 2020 e geral (%)	-	-	-	-	-	-	-	-	-	-	-	-	-	-	-0,23	-0,31	0,07	0,92
Varição acumulada 2021 (%)	-	-	-	-	-	-	-	-	-	-	-	-	-	-	-	-0,08	0,38	0,85
Maior preço coletado	-	-	-	-	-	-	-	-	-	-	-	-	3,19	2,79	3,59	3,59	2,99	3,29
Menor preço coletado	-	-	-	-	-	-	-	-	-	-	-	-	1,56	1,89	1,56	1,29	1,39	1,59
Diferença entre o maior e o menor preço	-	-	-	-	-	-	-	-	-	-	-	-	1,63	0,90	2,03	2,30	1,60	1,70
Diferença entre o maior e o menor preço (%)	-	-	-	-	-	-	-	-	-	-	-	-	104,49	47,62	130,13	178,29	115,11	106,92
Varição em relação ao mês anterior	-	-	-	-	-	-	-	-	-	-	-	-	-	-0,73	1,13	0,27	-0,70	0,10
Varição em relação ao mês anterior (%)	-	-	-	-	-	-	-	-	-	-	-	-	-	-44,79	125,56	13,30	-30,43	6,25
Varição acumulada 2020 e geral (%)	-	-	-	-	-	-	-	-	-	-	-	-	-	-44,79	-43,79	-42,79	-41,79	-40,79
Varição acumulada 2021 (%)	-	-	-	-	-	-	-	-	-	-	-	-	-	-44,79	24,54	41,10	-1,84	4,29
Diferença entre o preço médio e o menor preço	-	-	-	-	-	-	-	-	-	-	-	-	0,48	0,37	0,91	1,06	0,59	0,68
Diferença entre o preço médio e o menor preço (%)	-	-	-	-	-	-	-	-	-	-	-	-	30,81	19,58	58,03	81,96	42,21	42,73
Varição em relação ao mês anterior	-	-	-	-	-	-	-	-	-	-	-	-	-	-0,11	0,54	0,15	-0,47	0,09
Varição em relação ao mês anterior (%)	-	-	-	-	-	-	-	-	-	-	-	-	-	-23,02	144,68	16,79	-44,51	15,80
Varição acumulada 2020 e geral (%)	-	-	-	-	-	-	-	-	-	-	-	-	-	-23,02	88,35	119,97	22,05	41,33
Varição acumulada 2021 (%)	-	-	-	-	-	-	-	-	-	-	-	-	-	-23,02	88,35	119,97	22,05	41,33
GOMA	Jan/20	Fev/20	Mar/20	Abr/20	Mai/20	Jun/20	Jul/20	Ago/20	Set/20	Out/20	Nov/20	Dez/20	Jan/21	Fev/21	Mar/21	Abr/21	Mai/21	Jun/21
Preço médio	-	-	-	-	-	-	-	-	-	-	-	-	4,62	5,20	5,28	4,80	4,32	4,54
Varição em relação ao mês anterior	-	-	-	-	-	-	-	-	-	-	-	-	-	0,58	0,08	-0,48	-0,48	0,22
Varição em relação ao mês anterior (%)	-	-	-	-	-	-	-	-	-	-	-	-	-	12,58	1,60	-9,00	-10,02	5,00
Varição acumulada 2020 e geral (%)	-	-	-	-	-	-	-	-	-	-	-	-	-	12,58	13,58	14,58	15,58	16,58
Varição acumulada 2021 (%)	-	-	-	-	-	-	-	-	-	-	-	-	-	12,58	14,38	4,09	-6,34	-1,66
Maior preço coletado	-	-	-	-	-	-	-	-	-	-	-	-	6,29	6,19	5,69	5,75	4,79	5,99
Menor preço coletado	-	-	-	-	-	-	-	-	-	-	-	-	2,99	4,10	4,99	3,19	3,79	3,79
Diferença entre o maior e o menor preço	-	-	-	-	-	-	-	-	-	-	-	-	3,30	2,09	0,70	2,56	1,00	2,20
Diferença entre o maior e o menor preço (%)	-	-	-	-	-	-	-	-	-	-	-	-	110,37	50,98	14,03	80,25	26,39	58,05
Varição em relação ao mês anterior	-	-	-	-	-	-	-	-	-	-	-	-	-	3,30	-1,21	-1,39	1,86	-1,56
Varição em relação ao mês anterior (%)	-	-	-	-	-	-	-	-	-	-	-	-	-	-38,67	-66,51	265,71	-60,94	120,00
Varição acumulada 2020 e geral (%)	-	-	-	-	-	-	-	-	-	-	-	-	-	-36,67	-35,67	-34,67	-33,67	-32,67
Varição acumulada 2021 (%)	-	-	-	-	-	-	-	-	-	-	-	-	-	-36,67	-78,79	-22,42	-69,70	-33,33
Diferença entre o preço médio e o menor preço	-	-	-	-	-	-	-	-	-	-	-	-	1,63	1,10	0,29	1,61	0,53	0,75
Diferença entre o preço médio e o menor preço (%)	-	-	-	-	-	-	-	-	-	-	-	-	54,38	26,75	5,81	50,62	14,07	19,77
Varição em relação ao mês anterior	-	-	-	-	-	-	-	-	-	-	-	-	-	-0,53	-0,81	1,32	-1,08	0,22
Varição em relação ao mês anterior (%)	-	-	-	-	-	-	-	-	-	-	-	-	-	-32,55	-73,56	456,78	-66,97	40,50
Varição acumulada 2020 e geral (%)	-	-	-	-	-	-	-	-	-	-	-	-	-	-32,55	-82,16	-0,70	-67,20	-53,92
Varição acumulada 2021 (%)	-	-	-	-	-	-	-	-	-	-	-	-	-	-32,55	-82,16	-0,70	-67,20	-53,92
SARDINHA	Jan/20	Fev/20	Mar/20	Abr/20	Mai/20	Jun/20	Jul/20	Ago/20	Set/20	Out/20	Nov/20	Dez/20	Jan/21	Fev/21	Mar/21	Abr/21	Mai/21	Jun/21
Preço médio	-	-	-	-	-	-	-	-	-	-	-	-	3,73	4,09	3,84	3,88	3,82	3,78
Varição em relação ao mês anterior	-	-	-	-	-	-	-	-	-	-	-	-	-	0,36	-0,25	0,05	-0,06	-0,04
Varição em relação ao mês anterior (%)	-	-	-	-	-	-	-	-	-	-	-	-	-	9,69	-6,23	1,27	-1,56	-1,03
Varição acumulada (%)	-	-	-	-	-	-	-	-	-	-	-	-	-	9,69	10,69	11,69	12,69	13,69
Varição acumulada 2020 e geral (%)	-	-	-	-	-	-	-	-	-	-	-	-	-	9,69	2,86	4,16	2,54	1,48
Maior preço coletado	-	-	-	-	-	-	-	-	-	-	-	-	4,39	4,39	4,19	4,39	3,99	3,99
Menor preço coletado	-	-	-	-	-	-	-	-	-	-	-	-	3,19	3,49	3,51	3,49	3,59	3,49
Diferença entre o maior e o menor preço	-	-	-	-	-	-	-	-	-	-	-	-	1,20	0,90	0,68	0,90	0,40	0,50
Diferença entre o maior e o menor preço (%)	-	-	-	-	-	-	-	-	-	-	-	-	37,62	25,79	19,37	25,79	11,14	14,33
Varição em relação ao mês anterior	-	-	-	-	-	-	-	-	-	-	-	-	-	-0,30	-0,22	0,22	-0,50	0,10
Varição em relação ao mês anterior (%)	-	-	-	-	-	-	-	-	-	-	-	-	-	-25,00	-24,44	32,35	-55,56	25,00
Varição acumulada 2020 e geral (%)	-	-	-	-	-	-	-	-	-	-	-	-	-	-25,00	-43,33	-25,00	-66,67	-58,33
Varição acumulada 2021 (%)	-	-	-	-	-	-	-	-	-	-	-	-	-	-25,00	-43,33	-25,00	-66,67	-58,33
Diferença entre o preço médio e o menor preço	-	-	-	-	-	-	-	-	-	-	-	-	0,54	0,60	0,33	0,39	0,23	0,29
Diferença entre o preço médio e o menor preço (%)	-	-	-	-	-	-	-	-	-	-	-	-	16,89	17,19	9,27	11,29	6,50	8,42
Varição em relação ao mês anterior	-	-	-	-	-	-	-	-	-	-	-	-	-	0,06	-0,27	0,07	-0,16	0,06
Varição em relação ao mês anterior (%)	-	-	-	-	-	-	-	-	-	-	-	-	-	11,37	-45,78	21,11	-40,78	26,00
Varição acumulada 2020 e geral (%)	-	-	-	-	-	-	-	-	-	-	-	-	-	11,37	-39,61	-26,87	-56,69	-45,43
Varição acumulada 2021 (%)	-	-	-	-	-	-	-	-	-	-	-	-	-	11,37	-39,61	-26,87	-56,69	-45,43
BOLACHA 3 x 1	Jan/20	Fev/20	Mar/20	Abr/20	Mai/20	Jun/20	Jul/20	Ago/20	Set/20	Out/20	Nov/20	Dez/20	Jan/21	Fev/21	Mar/21	Abr/21	Mai/21	Jun/21
Preço médio	-	-	-	-	-	-	-	-	-	-	-	-	3,83	4,30	3,97	4,09	4,27	4,28
Varição em relação ao mês anterior	-	-	-	-	-	-	-	-	-	-	-	-	-	0,47	-0,32	0,12	0,18	0,01

Sábio é aquele que conhece os limites da própria ignorância
 Sócrates



UNIVERSIDADE FEDERAL DO DELTA DO PARNAÍBA
Campus Ministro Reis Velloso
Departamento de Ciências Econômicas
Índices da Cesta Básica do Litoral do Piauí - Parnaíba
Prof. MSc. Moacyr Ferraz do Lago. - responsável técnico



	Jan/20	Fev/20	Mar/20	Abr/20	Mai/20	Jun/20	Jul/20	Ago/20	Set/20	Out/20	Nov/20	Dez/20	Jan/21	Fev/21	Mar/21	Abr/21	Mai/21	Jun/21	
Varição em relação ao mês anterior (%)	-	-	-	-	-	-	-	-	-	-	-	-	-	12,18	-7,50	2,94	4,33	0,29	
Varição acumulada 2020 e geral (%)	-	-	-	-	-	-	-	-	-	-	-	-	-	12,18	3,77	6,82	11,44	11,77	
Varição acumulada 2021 (%)	-	-	-	-	-	-	-	-	-	-	-	-	-	-	-	-	-	-	
Maior preço coletado	-	-	-	-	-	-	-	-	-	-	-	-	4,39	4,49	3,89	4,89	5,50	5,19	
Menor preço coletado	-	-	-	-	-	-	-	-	-	-	-	-	3,25	4,19	1,89	3,69	3,35	3,19	
Diferença entre o maior e o menor preço	-	-	-	-	-	-	-	-	-	-	-	-	1,14	0,30	2,00	1,20	2,15	2,00	
Diferença entre o maior e o menor preço (%)	-	-	-	-	-	-	-	-	-	-	-	-	35,08	7,16	105,82	32,52	64,18	62,70	
Varição em relação ao mês anterior	-	-	-	-	-	-	-	-	-	-	-	-	-	-0,84	1,70	-0,80	0,95	-0,15	
Varição em relação ao mês anterior (%)	-	-	-	-	-	-	-	-	-	-	-	-	-	-73,68	566,67	-40,00	79,17	-6,98	
Varição acumulada 2020 e geral (%)	-	-	-	-	-	-	-	-	-	-	-	-	-	-73,68	-72,68	-71,68	-70,68	-69,68	
Varição acumulada 2021 (%)	-	-	-	-	-	-	-	-	-	-	-	-	-	-73,68	75,44	5,26	88,60	75,44	
Diferença entre o preço médio e o menor preço	-	-	-	-	-	-	-	-	-	-	-	-	0,58	0,11	2,08	0,40	0,92	1,09	
Diferença entre o preço médio e o menor preço (%)	-	-	-	-	-	-	-	-	-	-	-	-	17,85	2,55	110,28	10,88	27,41	34,19	
Varição em relação ao mês anterior	-	-	-	-	-	-	-	-	-	-	-	-	-	-0,47	1,98	-1,68	0,52	0,17	
Varição em relação ao mês anterior (%)	-	-	-	-	-	-	-	-	-	-	-	-	-	-81,61	1,854,06	-80,75	128,82	18,77	
Varição acumulada 2020 e geral (%)	-	-	-	-	-	-	-	-	-	-	-	-	-	-81,61	259,37	-30,80	58,33	88,05	
Varição acumulada 2021 (%)	-	-	-	-	-	-	-	-	-	-	-	-	-	-81,61	259,37	-30,80	58,33	88,05	
SALSICHA A GRANEL	Jan/20	Fev/20	Mar/20	Abr/20	Mai/20	Jun/20	Jul/20	Ago/20	Set/20	Out/20	Nov/20	Dez/20	Jan/21	Fev/21	Mar/21	Abr/21	Mai/21	Jun/21	
Preço médio	-	-	-	-	-	-	-	-	-	-	-	-	9,79	8,60	10,57	9,20	8,70	9,64	
Varição em relação ao mês anterior	-	-	-	-	-	-	-	-	-	-	-	-	-	-1,20	1,98	-1,38	-0,50	0,94	
Varição em relação ao mês anterior (%)	-	-	-	-	-	-	-	-	-	-	-	-	-	#DIV/0!	22,98	-13,01	-5,42	10,85	
Varição acumulada 2020 e geral (%)	-	-	-	-	-	-	-	-	-	-	-	-	-	#DIV/0!	-12,21	-10,21	-9,21	-8,21	
Varição acumulada 2021 (%)	-	-	-	-	-	-	-	-	-	-	-	-	-	-	-12,21	7,97	-6,07	-11,16	-1,52
Maior preço coletado	-	-	-	-	-	-	-	-	-	-	-	-	-	14,00	9,29	12,55	12,98	11,40	14,21
Menor preço coletado	-	-	-	-	-	-	-	-	-	-	-	-	-	6,69	7,99	7,50	6,89	5,79	6,89
Diferença entre o maior e o menor preço	-	-	-	-	-	-	-	-	-	-	-	-	-	7,31	1,30	5,05	6,09	5,61	7,32
Diferença entre o maior e o menor preço (%)	-	-	-	-	-	-	-	-	-	-	-	-	-	109,27	16,27	67,33	88,39	96,89	106,24
Varição em relação ao mês anterior	-	-	-	-	-	-	-	-	-	-	-	-	-	-	-8,01	3,75	1,04	-0,48	1,71
Varição em relação ao mês anterior (%)	-	-	-	-	-	-	-	-	-	-	-	-	-	-	-82,22	288,46	20,59	-7,88	30,48
Varição acumulada 2020 e geral (%)	-	-	-	-	-	-	-	-	-	-	-	-	-	-	-82,22	-30,82	-16,69	-23,26	0,14
Varição acumulada 2021 (%)	-	-	-	-	-	-	-	-	-	-	-	-	-	-	-82,22	-30,82	-16,69	-23,26	0,14
Diferença entre o preço médio e o menor preço	-	-	-	-	-	-	-	-	-	-	-	-	-	3,10	0,61	3,07	2,31	2,91	2,75
Diferença entre o preço médio e o menor preço (%)	-	-	-	-	-	-	-	-	-	-	-	-	-	46,37	7,59	40,96	33,49	50,24	39,96
Varição em relação ao mês anterior	-	-	-	-	-	-	-	-	-	-	-	-	-	3,10	-2,50	2,47	-0,77	0,60	-0,16
Varição em relação ao mês anterior (%)	-	-	-	-	-	-	-	-	-	-	-	-	-	-	-80,44	406,43	-24,90	26,08	-5,36
Varição acumulada 2020 e geral (%)	-	-	-	-	-	-	-	-	-	-	-	-	-	-	-80,44	-0,96	-25,62	-6,22	-11,25
Varição acumulada 2021 (%)	-	-	-	-	-	-	-	-	-	-	-	-	-	-	-80,44	-0,96	-25,62	-6,22	-11,25
GASOLINA	Jan/20	Fev/20	Mar/20	Abr/20	Mai/20	Jun/20	Jul/20	Ago/20	Set/20	Out/20	Nov/20	Dez/20	Jan/21	Fev/21	Mar/21	Abr/21	Mai/21	Jun/21	
Preço médio	-	-	-	4,162	3,901	4,181	4,378	4,580	4,553	4,639	4,805	4,803	4,895	5,586	5,939	5,843	6,091	6,091	
Varição em relação ao mês anterior	-	-	-	-	-0,26	0,28	0,20	0,20	-0,03	0,09	0,17	-0,00	0,09	0,69	0,35	-0,10	0,25	-0,00	
Varição em relação ao mês anterior (%)	-	-	-	-	-6,29	7,19	4,71	4,62	-0,60	1,91	3,57	-0,03	1,90	14,13	6,32	-1,63	4,26	-0,00	
Varição acumulada 2020 e geral (%)	-	-	-	-	-6,29	0,44	5,17	10,03	9,37	11,46	15,44	15,40	17,59	34,21	42,69	40,37	46,34	46,34	
Varição acumulada 2021 (%)	-	-	-	-	-	-	-	-	-	-	-	-	-	-	14,13	21,34	19,37	24,45	24,45
Maior preço coletado	-	-	-	4,490	4,099	4,299	4,460	4,599	4,690	4,699	4,849	4,899	5,159	5,699	5,999	5,899	6,199	6,199	
Menor preço coletado	-	-	-	3,989	3,580	4,039	4,280	4,499	4,440	4,550	4,730	4,730	4,159	5,349	5,799	5,759	5,870	5,999	
Diferença entre o maior e o menor preço	-	-	-	0,50	0,52	0,26	0,18	0,10	0,25	0,15	0,12	0,17	1,00	0,35	0,20	0,14	0,33	0,20	
Diferença entre o maior e o menor preço (%)	-	-	-	12,56	14,50	6,44	4,21	2,22	5,63	3,27	2,52	3,57	24,04	6,54	3,45	2,43	5,60	3,33	
Varição em relação ao mês anterior	-	-	-	-	0,02	-0,26	-0,08	-0,08	0,15	-0,10	-0,03	0,05	0,83	-0,65	-0,15	-0,06	0,19	-0,13	
Varição em relação ao mês anterior (%)	-	-	-	-	3,59	-49,90	-30,77	-44,44	150,00	-40,40	-20,13	42,02	491,72	-65,00	-42,86	-30,00	135,00	-39,21	
Varição acumulada 2020 e geral (%)	-	-	-	-	3,59	-48,10	-64,07	-80,04	-50,10	-70,26	-76,25	-66,27	99,60	-30,14	-60,08	-72,06	-34,33	-60,08	
Varição acumulada 2021 (%)	-	-	-	-	-	-	-	-	-	-	-	-	-	-	-65,00	-80,00	-86,00	-67,10	-80,00
Diferença entre o preço médio e o menor preço	-	-	-	0,17	0,32	0,14	0,10	0,08	0,11	0,09	0,08	0,07	0,74	0,24	0,14	0,08	0,22	0,09	
Diferença entre o preço médio e o menor preço (%)	-	-	-	4,35	8,95	3,51	2,28	1,80	2,53	1,97	1,59	1,55	17,68	4,44	2,42	1,45	3,77	1,53	
Varição em relação ao mês anterior	-	-	-	-	0,15	-0,18	-0,04	-0,02	0,03	-0,02	-0,01	-0,00	0,66	-0,50	-0,10	-0,06	0,14	-0,13	
Varição em relação ao mês anterior (%)	-	-	-	-	84,86	-55,76	-31,19	-16,98	38,95	-20,54	-16,14	-2,15	902,25	-67,74	-40,95	-40,37	164,73	-58,41	
Varição acumulada 2020 e geral (%)	-	-	-	-	84,86	-18,22	-43,73	-53,28	-35,09	-48,42	-56,74	-57,68	324,20	36,86	-19,18	-51,81	27,58	-46,94	
Varição acumulada 2021 (%)	-	-	-	-	-	-	-	-	-	-	-	-	-	-	-67,74	-80,95	-88,64	-87,49	
ETANOL/ÁLCOOL	Jan/20	Fev/20	Mar/20	Abr/20	Mai/20	Jun/20	Jul/20	Ago/20	Set/20	Out/20	Nov/20	Dez/20	Jan/21	Fev/21	Mar/21	Abr/21	Mai/21	Jun/21	
Preço médio	-	-	-	3,330	3,205	3,214	3,290	3,316	3,351	3,428	3,775	3,864	3,943	4,266	4,792	4,712	4,805	4,736	
Varição em relação ao mês anterior	-	-	-	-	-0,12	0,01	0,08	0,03	0,04	0,08	0,35	0,09	0,08	0,32	0,53	-0,08	0,38	-0,07	

Sábio é aquele que conhece os limites da própria ignorância
Sócrates



UNIVERSIDADE FEDERAL DO DELTA DO PARNAÍBA
Campus Ministro Reis Velloso
Departamento de Ciências Econômicas
Índices da Cesta Básica do Litoral do Piauí - Parnaíba
Prof. MSc. Moacyr Ferraz do Lago. - responsável técnico



Varição em relação ao mês anterior (%)	-	-	-	-	-3,74	0,27	2,37	0,77	1,06	2,31	10,12	2,35	2,07	8,19	12,32	-1,67	8,70	-1,45
Varição acumulada 2020 e geral (%)	-	-	-	-	-3,74	-3,48	-1,20	-0,43	0,62	2,94	13,36	16,02	18,42	28,12	43,90	41,50	44,30	42,22
Varição acumulada 2021 (%)	-	-	-	-	-	-	-	-	-	-	-	-	-	8,19	21,52	19,49	21,85	20,09
Maior preço coletado	-	-	-	3,590	3,899	3,399	3,559	3,599	3,499	3,599	3,799	3,999	4,099	4,399	4,999	4,699	5,399	5,399
Menor preço coletado	-	-	-	3,099	2,999	2,999	3,149	2,999	3,199	3,299	3,699	3,699	3,790	4,059	4,589	4,199	4,699	4,959
Diferença entre o maior e o menor preço	-	-	-	0,49	0,91	0,41	0,41	0,60	0,30	0,30	0,10	0,31	0,31	0,34	0,41	0,50	0,70	0,44
Diferença entre o maior e o menor preço (%)	-	-	-	15,84	30,40	13,72	13,02	20,01	9,38	9,09	2,70	8,37	8,15	8,38	8,93	11,91	14,90	8,87
Varição em relação ao mês anterior	-	-	-	-	0,42	-0,50	-	0,19	-0,30	-	-0,20	0,21	-	0,03	0,07	0,09	0,20	-0,26
Varição em relação ao mês anterior (%)	-	-	-	-	85,13	-54,90	-	46,34	-50,00	-	-66,67	209,00	-	10,03	20,59	21,95	40,00	-37,14
Varição acumulada 2020 e geral (%)	-	-	-	-	85,13	-16,50	-16,50	22,20	-38,90	-38,90	-79,63	-37,07	-37,07	-30,75	-16,50	1,83	42,57	-10,39
Varição acumulada 2021 (%)	-	-	-	-	-	-	-	-	-	-	-	-	-	10,03	32,69	61,81	126,54	42,39
Diferença entre o preço médio e o menor preço	-	-	-	0,23	0,22	0,23	0,14	0,32	0,15	0,13	0,08	0,17	0,15	0,21	0,20	0,51	0,11	-0,22
Diferença entre o preço médio e o menor preço (%)	-	-	-	7,46	7,20	7,53	4,48	10,56	4,74	3,91	2,05	4,70	4,05	5,11	4,42	12,21	2,26	-4,50
Varição em relação ao mês anterior	-	-	-	-	-0,02	0,01	-0,08	0,18	-0,16	-0,02	-0,05	0,10	-0,02	0,05	-0,00	0,31	-0,12	-0,33
Varição em relação ao mês anterior (%)	-	-	-	-	7,27	-4,28	59,42	-55,40	108,80	17,52	69,74	-56,21	13,15	-25,99	2,18	-60,45	108,73	-147,57
Varição acumulada 2020 e geral (%)	-	-	-	-	7,27	2,68	63,70	-27,00	52,43	79,14	204,07	33,14	50,65	11,49	13,92	-54,94	117,60	-203,50
Varição acumulada 2021 (%)	-	-	-	-	-	-	-	-	-	-	-	-	-	-25,99	-24,38	-70,09	44,44	-168,71
EFICIÊNCIA GASOLINA/ALCOOL	-	-	-	0,80	0,82	0,77	0,75	0,72	0,74	0,74	0,79	0,80	0,81	0,76	0,81	0,76	0,79	0,78
Eficiência gasolina/álcool (%)	-	-	-	80,00	82,18	76,88	75,16	72,39	73,60	73,89	78,56	80,43	80,57	76,37	80,68	75,66	78,89	77,75
Varição em relação ao mês anterior (%)	-	-	-	-	2,72	-6,45	-2,23	-3,68	1,67	0,39	6,33	2,38	0,17	-5,21	5,65	-6,22	4,26	-1,44
Varição acumulada 2020 e geral (%)	-	-	-	-	2,72	-3,91	-6,06	-9,52	-8,01	-7,64	-1,80	0,54	0,70	-4,54	0,85	-5,43	-1,40	-2,82
Varição acumulada 2021 (%)	-	-	-	-	-	-	-	-	-	-	-	-	-	-5,21	0,14	-6,09	-2,09	-3,50
DIESEL	Jan/20	Fev/20	Mar/20	Abr/20	Mai/20	Jun/20	Jul/20	Ago/20	Set/20	Out/20	Nov/20	Dez/20	Jan/21	Fev/21	Mar/21	Abr/21	Mai/21	Jun/21
Preço médio	-	-	-	3,377	3,140	3,277	3,535	3,706	3,634	3,626	3,894	3,918	3,946	4,548	4,608	4,712	4,805	4,736
Varição em relação ao mês anterior	-	-	-	-	-0,24	0,14	0,26	0,17	-0,07	-0,01	0,27	0,02	0,03	0,60	0,06	0,10	0,09	-0,07
Varição em relação ao mês anterior (%)	-	-	-	-	-7,03	4,36	7,90	4,82	-1,94	-0,23	7,41	0,62	0,71	15,25	1,31	2,26	1,98	-1,45
Varição acumulada 2020 e geral (%)	-	-	-	-	-7,03	-2,97	4,69	9,74	7,61	7,37	15,32	16,04	16,87	34,69	36,45	39,53	42,30	40,24
Varição acumulada 2021 (%)	-	-	-	-	-	-	-	-	-	-	-	-	-	15,25	16,76	19,40	21,76	20,00
Maior preço coletado	-	-	-	3,690	3,140	3,277	4,650	5,599	3,799	3,799	3,999	3,999	3,999	4,599	4,799	5,799	4,899	4,990
Menor preço coletado	-	-	-	3,100	2,899	2,999	3,299	3,480	3,399	3,390	3,779	3,800	3,899	4,429	4,399	4,330	4,570	4,459
Diferença entre o maior e o menor preço	-	-	-	0,59	0,24	0,28	1,35	2,12	0,40	0,41	0,22	0,20	0,10	0,17	0,40	1,47	0,33	0,53
Diferença entre o maior e o menor preço (%)	-	-	-	19,03	8,30	9,25	40,95	60,89	11,77	12,06	5,82	5,24	2,58	3,84	9,09	33,93	7,20	11,91
Varição em relação ao mês anterior	-	-	-	-	-0,35	0,04	1,07	0,77	-1,72	0,01	-0,19	-0,02	-0,10	0,07	0,23	1,07	-1,14	0,20
Varição em relação ao mês anterior (%)	-	-	-	-	-59,24	15,39	386,81	56,85	-81,12	2,25	-46,21	-9,55	-49,75	70,00	135,29	267,25	-77,60	61,40
Varição acumulada 2020 e geral (%)	-	-	-	-	-59,24	-52,96	128,98	259,15	-32,20	-30,68	-62,71	-66,27	-83,05	-71,19	-32,20	148,98	-44,24	-10,00
Varição acumulada 2021 (%)	-	-	-	-	-	-	-	-	-	-	-	-	-	70,00	300,00	1.369,00	229,00	431,00
Diferença entre o preço médio e o menor preço	-	-	-	0,28	0,24	0,28	0,24	0,23	0,23	0,24	0,12	0,12	0,05	0,12	0,21	0,38	0,24	0,28
Diferença entre o preço médio e o menor preço (%)	-	-	-	8,93	8,30	9,25	7,16	6,49	6,91	6,95	3,05	3,12	1,22	2,69	4,75	8,82	5,15	6,21
Varição em relação ao mês anterior	-	-	-	-	-0,04	0,04	-0,04	-0,01	0,01	0,00	-0,12	0,00	-0,07	0,07	0,09	0,17	-0,15	0,04
Varição em relação ao mês anterior (%)	-	-	-	-	-13,10	15,39	-14,85	-4,46	4,03	0,33	-51,13	2,85	-59,96	151,54	75,08	82,82	-38,41	17,66
Varição acumulada 2020 e geral (%)	-	-	-	-	-13,10	0,28	-14,61	-18,42	-15,13	-14,84	-58,39	-57,20	-82,86	-56,89	-24,53	37,99	-15,01	-0,01
Varição acumulada 2021 (%)	-	-	-	-	-	-	-	-	-	-	-	-	-	151,54	340,40	705,16	395,90	483,46
GÁS	Jan/20	Fev/20	Mar/20	Abr/20	Mai/20	Jun/20	Jul/20	Ago/20	Set/20	Out/20	Nov/20	Dez/20	Jan/21	Fev/21	Mar/21	Abr/21	Mai/21	Jun/21
Preço médio	-	-	-	79,00	78,00	78,33	80,89	81,88	86,00	86,25	87,50	89,67	91,15	95,64	95,64	96,07	96,07	102,17
Varição em relação ao mês anterior	-	-	-	-	-1,00	0,33	2,56	0,99	4,13	0,25	1,25	2,17	4,49	-	-	0,43	-	6,10
Varição em relação ao mês anterior (%)	-	-	-	-	-1,27	0,43	3,26	1,22	5,04	0,29	1,45	2,48	4,92	-	-	0,45	-	6,34
Varição acumulada 2020 e geral (%)	-	-	-	-	-1,27	-0,85	2,39	3,63	8,86	9,17	10,75	13,50	15,38	21,06	21,06	21,60	21,60	29,32
Varição acumulada 2021 (%)	-	-	-	-	-	-	-	-	-	-	-	-	-	4,92	4,92	5,39	5,39	12,08
Maior preço coletado	-	-	-	80,00	80,00	85,00	85,00	85,00	90,00	90,00	90,00	93,00	95,00	98,00	98,00	100,00	100,00	105,00
Menor preço coletado	-	-	-	75,00	75,00	75,00	78,00	80,00	85,00	80,00	85,00	88,00	90,00	95,00	95,00	95,00	95,00	99,00
Diferença entre o maior e o menor preço	-	-	-	5,00	5,00	10,00	7,00	5,00	5,00	10,00	5,00	5,00	5,00	3,00	3,00	5,00	5,00	6,00
Diferença entre o maior e o menor preço (%)	-	-	-	6,67	6,67	13,33	8,97	6,25	5,88	12,50	5,88	5,68	5,56	3,16	3,16	5,26	5,26	6,06
Varição em relação ao mês anterior	-	-	-	-	-	5,00	-3,00	-2,00	-	5,00	-5,00	-	-	-2,00	-	2,00	-	1,00
Varição em relação ao mês anterior (%)	-	-	-	-	-	100,00	-30,00	-28,57	-	100,00	-50,00	-	-	-40,00	-	66,67	-	20,00
Varição acumulada 2020 e geral (%)	-	-	-	-	-	100,00	40,00	-	-	100,00	-	-	-	-40,00	-40,00	-	-	20,00
Varição acumulada 2021 (%)	-	-	-	-	-	-	-	-	-	-	-	-	-	-40,00	-40,00	-	-	20,00
Diferença entre o preço médio e o menor preço	-	-	-	4,00	3,00	3,33	2,89	1,88	1,00	6,25	2,50	1,67	1,15	0,64	0,64	1,07	1,07	3,17
Diferença entre o preço médio e o menor preço (%)	-	-	-	5,33	4,00	4,44	3,70	2,34	1,18	7,81	2,94	1,89	1,28	0,68	0,68	1,13	1,13	3,20
Varição em relação ao mês anterior	-	-	-	-	-1,00	0,33	-0,44	-1,01	-0,88	5,25	-3,75	-0,83	-0,51	-0,51	-	0,43	-	2,10

Sábio é aquele que conhece os limites da própria ignorância
Sócrates



UNIVERSIDADE FEDERAL DO DELTA DO PARNAÍBA
Campus Ministro Reis Velloso
Departamento de Ciências Econômicas
Índices da Cesta Básica do Litoral do Piauí - Parnaíba
Prof. MSc. Moacyr Ferraz do Lago.: - responsável técnico



Varição em relação ao mês anterior (%)	-	-	-	-	-25,00	11,11	-13,33	-35,10	-46,67	525,00	-60,00	-33,33	-30,77	-44,29	-	66,67	-	195,56
Varição acumulada 2020 e geral (%)	-	-	-	-	-25,00	-16,67	-27,78	-53,13	-75,00	56,25	-37,50	-58,33	-71,15	-83,93	-83,93	-73,21	-73,21	-20,83
Varição acumulada 2021 (%)	-	-	-	-	-	-	-	-	-	-	-	-	-	-44,29	-44,29	-7,14	-7,14	174,44

Fonte: Pesquisas de campo (janeiro de 2020 a junho de 2021).