



ÍNDICES DA CESTA BÁSICA DA CIDADE DE LUÍS CORREIA-PI

Ano 2, nº 17, agosto de 2021

ISQN #####

Introdução

Tabela 1
Produtos e quantidades da cesta básica segundo as regiões*

ITEM	UND	QUANTIDADE
Carne	kg	4,5
Leite	l	6,0
Feijão	kg	4,5
Arroz	kg	3,6
Farinha branca	kg	3,0
Tomate	kg	12,0
Pão francês	kg	6,0
Café em pó	g	300
Banana	und	90
Açúcar	kg	3,0
Óleo de soja	g	750
Manteiga	g	750

*Alimentos Região 2 - PE, BA, CE, RN, AL, SE, AM, PA, PI, TO, AC, PB, RO, AM, RR e MA
Fonte: DIEESE 2016.

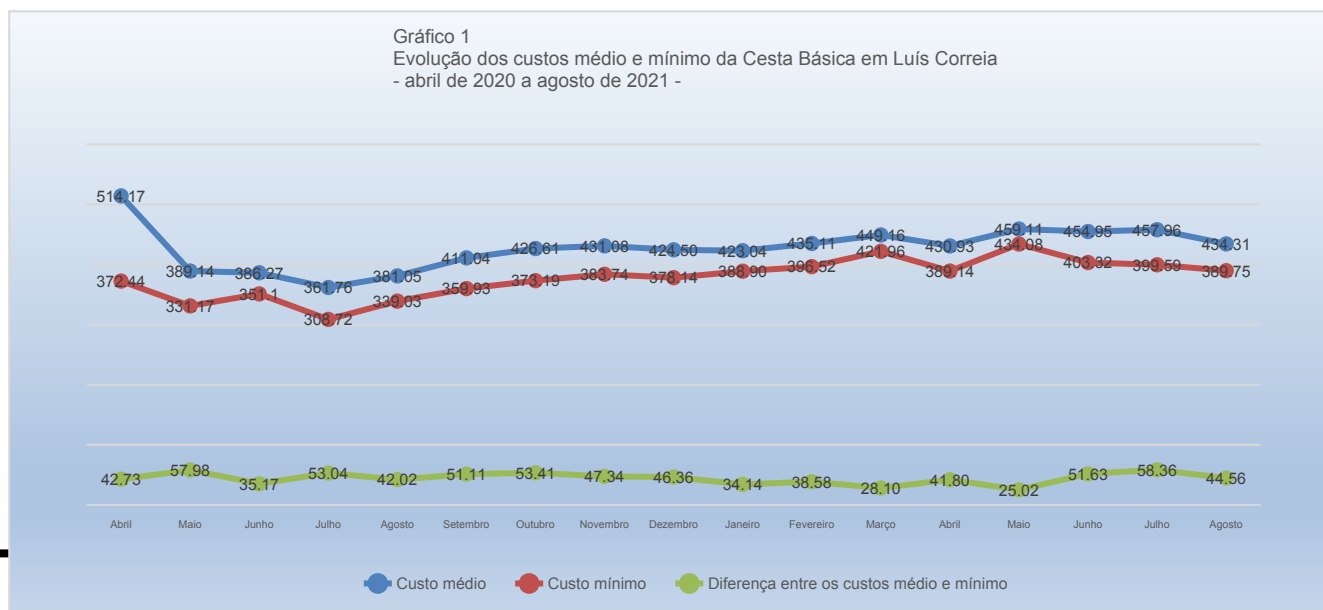
O Curso de Ciências Econômicas da Universidade Federal do Delta do Parnaíba, *campus* Ministro Reis Velloso, divulga o Índice da Cesta Básica da cidade de Luís Correia-PI para o mês de agosto de 2021, contribuindo para o bom planejamento das políticas públicas e para a organização das finanças privadas.

Foi utilizada a metodologia de coleta e tratamento de dados elaborada pelo Departamento Intersindical de Estatística e Estudos Econômicos – DIEESE, lançada em janeiro de 2016. A Cesta Básica de Alimentos Nacional – ver tabela 1, foi a definida pelo decreto-lei nº 399, de abril de 1938. O Piauí está inserido na região 2.

Os valores apresentados na tabela 3 refletem o custo médio mensal familiar com cada produto da Cesta Básica e as análises derivadas. O levantamento foi realizado no período de 14 a 30 de agosto. Foram destacados o preço médio, o preço mínimo, o maior e o menor preço coletado e a sua variação percentual, além das variações absolutas e percentuais verificadas desde o início dos levantamentos, em abril de 2020, a agosto de 2021.

Devido a pandemia de Coronavírus/COVID-19, a coleta de dados foi realizada em regime de contingência. Levantamentos posteriores recuperarão o previsto no modelo original.

Resultados





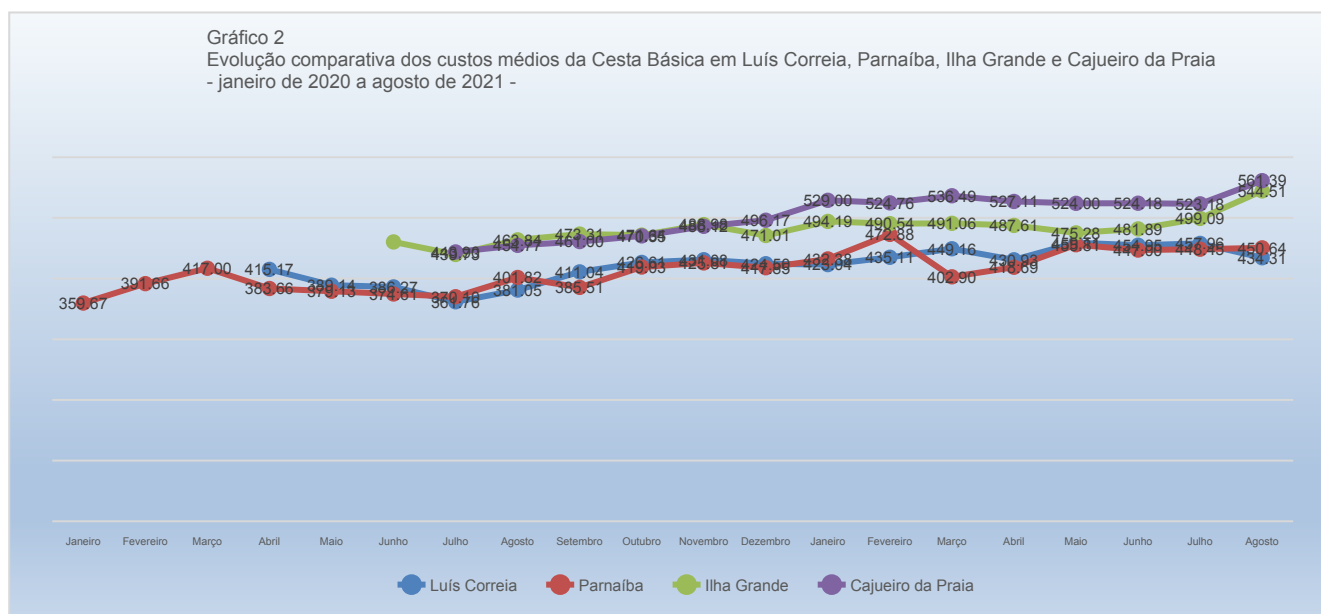
O custo médio da Cesta Básica de Alimentos em Luís Correia-PI em agosto de 2021 foi **R\$434,31**; uma variação absoluta de R\$23,64; ou -5,16% em relação a julho, uma variação acumulada de 4,61% de abril de 2020, início da série histórica, a agosto de 2021, uma variação acumulada de 2,66% de janeiro a agosto de 2021.

O custo mínimo da Cesta, onde se considera o menor preço coletado de cada item, foi R\$389,75; uma variação absoluta de R\$9,84; ou -2,46% em relação a julho, uma variação acumulada de 4,65% de abril de 2020, início da série histórica, a agosto de 2021, uma variação acumulada de 0,22% de janeiro a agosto de 2021.

A diferença entre os custos médio e mínimo da Cesta foi de R\$44,56; ou -10,26%; com uma variação acumulada de 4,28% de abril de 2020, início da série histórica, a agosto de 2021, uma variação de 30,52% de janeiro a agosto de 2021.

Os gráficos foram elaborados com base nos dados da pesquisa.

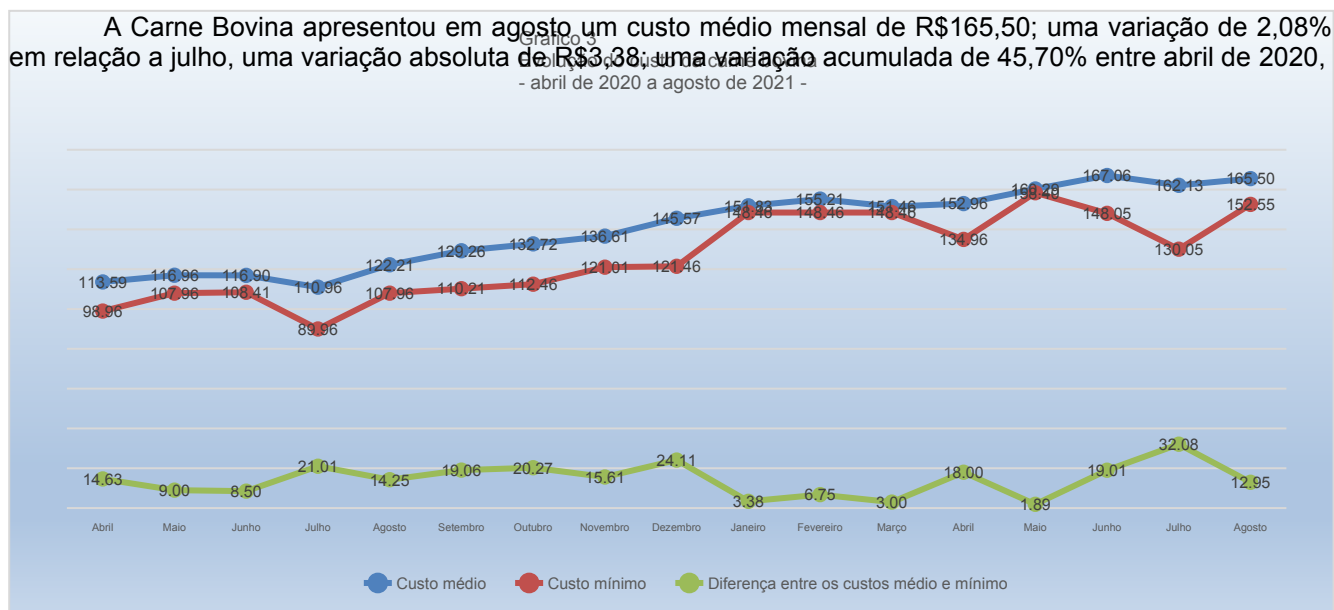
A pesquisa da Cesta básica do DIEESE referente a agosto de 2020, também em regime de contingência, foi lançada em 08 de setembro. Segundo os resultados, a Cesta Básica em Luís Correia continua sendo mais barata do que as das dezessete capitais pesquisadas pela entidade. A que mais se aproxima é Aracaju-SE, com R\$456,40. Teresina continua não sendo pesquisada. A pesquisa realizada pelo Programa Estadual de Proteção e Defesa do Consumidor - PROCON MPPI, em parceria com o Procon Municipal de Teresina, utiliza metodologia e lista de produtos incompatíveis com as adotadas pelo Dieese, sendo, portanto, inviável a elaboração de análises comparativas.



O custo da Cesta Básica em Luís Correia é R\$16,33; ou -3,62%; menor que o verificado na cidade de Parnaíba, R\$450,64.

É R\$110,20; ou -20,24%, menor que o verificado na cidade de Ilha Grande no mesmo período, R\$544,51.

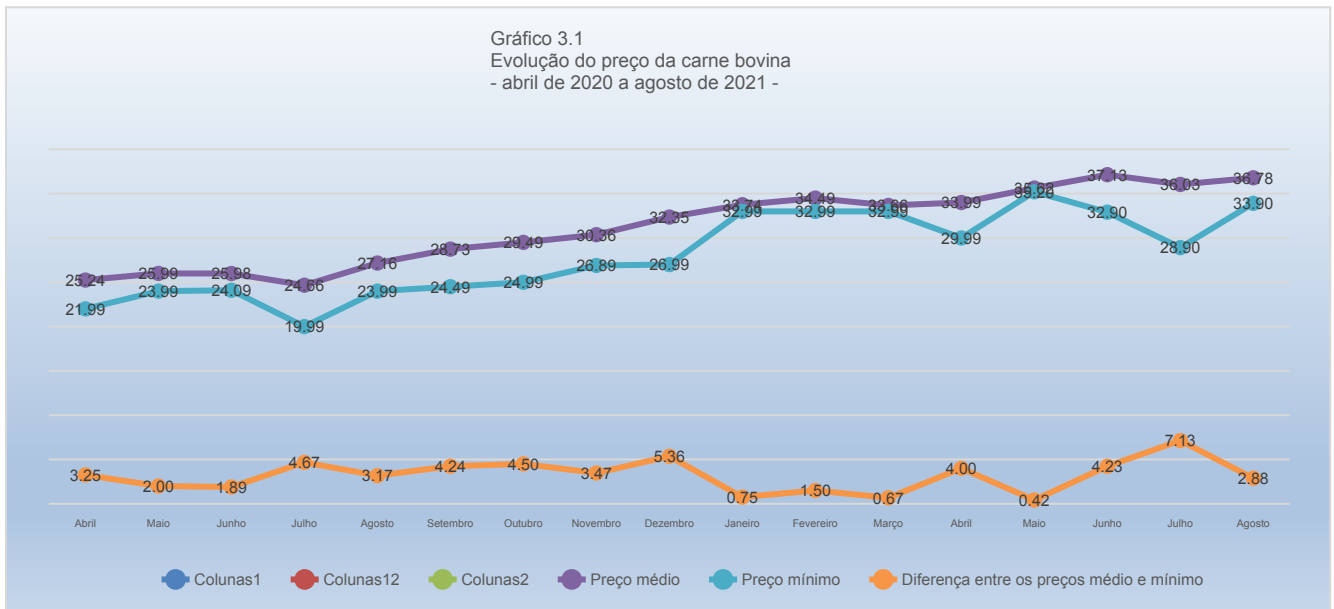
É também R\$127,08; ou -22,64% menor que o verificado na cidade de Cajueiro da Praia no mesmo período, R\$561,39.



Se considerado o menor preço praticado entre os estabelecimentos pesquisados, o custo da Carne Bovina em agosto foi de R\$152,55; uma variação de R\$22,50 ou 17,30% em relação a julho, uma variação acumulada de 54,17% de janeiro de 2020, início da série histórica, a agosto de 2021 e uma variação acumulada de 2,76% de janeiro a agosto de 2021.

A diferença entre os custos médio e mínimo variou R\$19,13; ou -59,62%; passando de R\$32,08 em julho para R\$12,95 em agosto, uma variação acumulada de -11,48% de abril de 2020, início da série histórica, a agosto de 2021 uma variação acumulada de 283,78% de janeiro a agosto de 2021.

Gráfico 3.1
 Evolução do preço da carne bovina
 - abril de 2020 a agosto de 2021 -

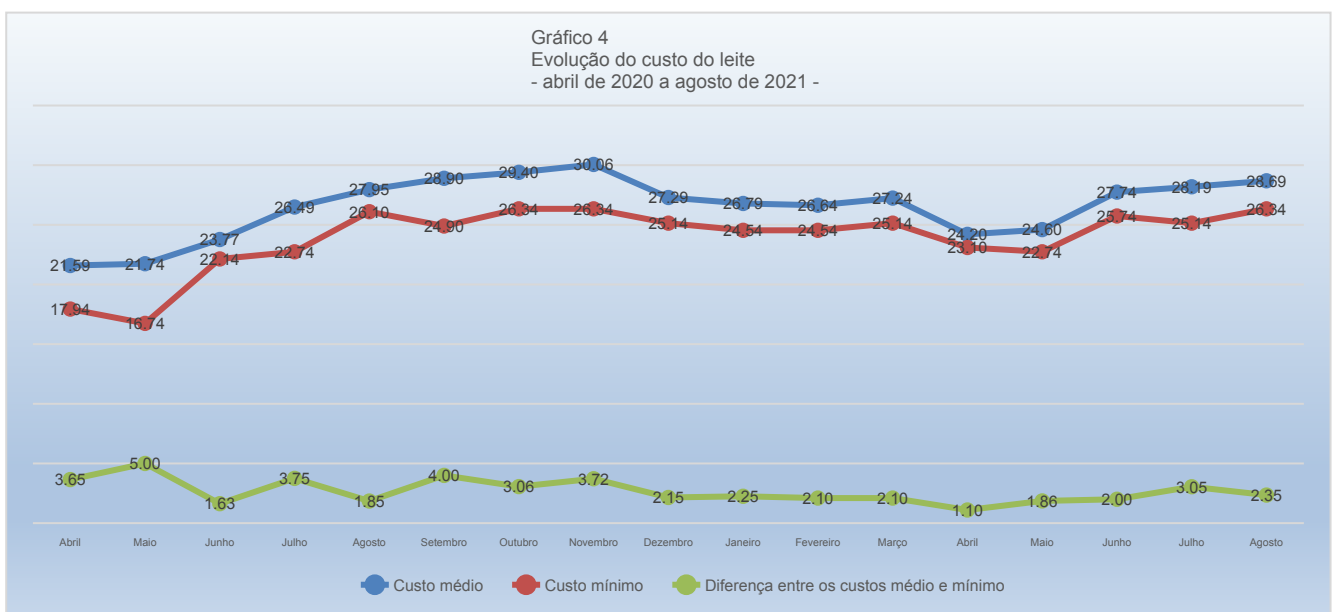


O preço médio foi R\$36,78 por quilograma; uma variação de R\$0,75 em relação ao constatado em julho, R\$36,03; correspondendo a uma variação de 2,08%, uma variação acumulada de 45,70% de abril de 2020, início da série histórica, a agosto de 2021, e uma variação acumulada de 9,01% de janeiro a agosto de 2021.

O menor preço coletado foi R\$33,90. A diferença entre o maior e o menor preço coletado é um importante indicativo de concorrência. No caso da Carne Bovina, em julho foi de 38,37%, e passou a 17,96% em agosto, indicando queda significativa na concorrência do produto, potencialmente prejudicial ao consumidor, apresenta uma variação acumulada de 1,51% de abril de 2020, início da série histórica, a agosto de 2021, e uma variação acumulada de 204,50% de janeiro a agosto de 2021.

Quando considerada a diferença entre o preço médio e o menor preço, a variação foi de -59,62% entre julho e agosto, passando de R\$7,13 para R\$2,88; uma variação acumulada de -11,48% de abril de 2020, início da série histórica, a agosto de 2021, e uma variação acumulada de 283,78% de janeiro a agosto de 2021.

Gráfico 4
 Evolução do custo do leite
 - abril de 2020 a agosto de 2021 -

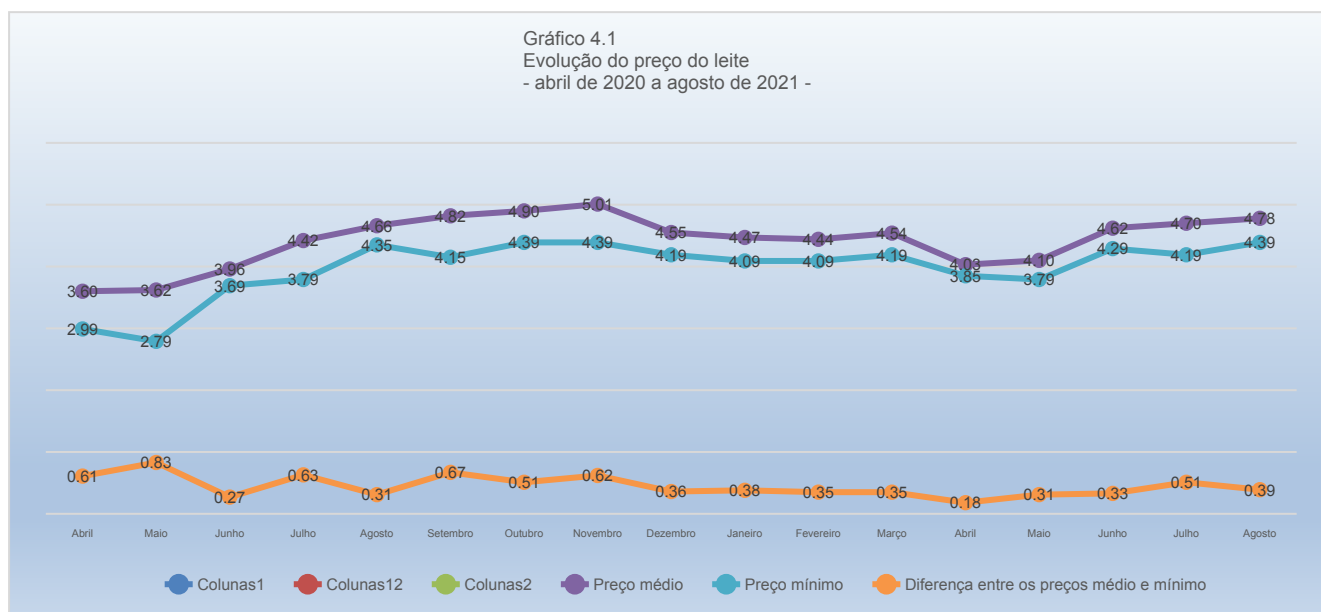




O Leite integral apresentou em agosto um custo médio mensal de R\$28,69; uma variação de R\$0,50; ou 1,77% em relação a julho, uma variação acumulada de 32,88% de abril de 2020, início da série histórica, a agosto de 2021, e uma variação acumulada de 7,09% de janeiro a agosto de 2021, se considerados os seis litros consumidos em média por família mensalmente, previstos na Tabela 1.

Se considerado o menor preço praticado, o custo do Leite integral em agosto foi de R\$26,34; uma variação de R\$1,20 ou 4,77% em relação a julho, uma variação acumulada de 46,82% de abril de 2020 a agosto de 2021, e uma variação acumulada de 7,33% de janeiro a agosto de 2021.

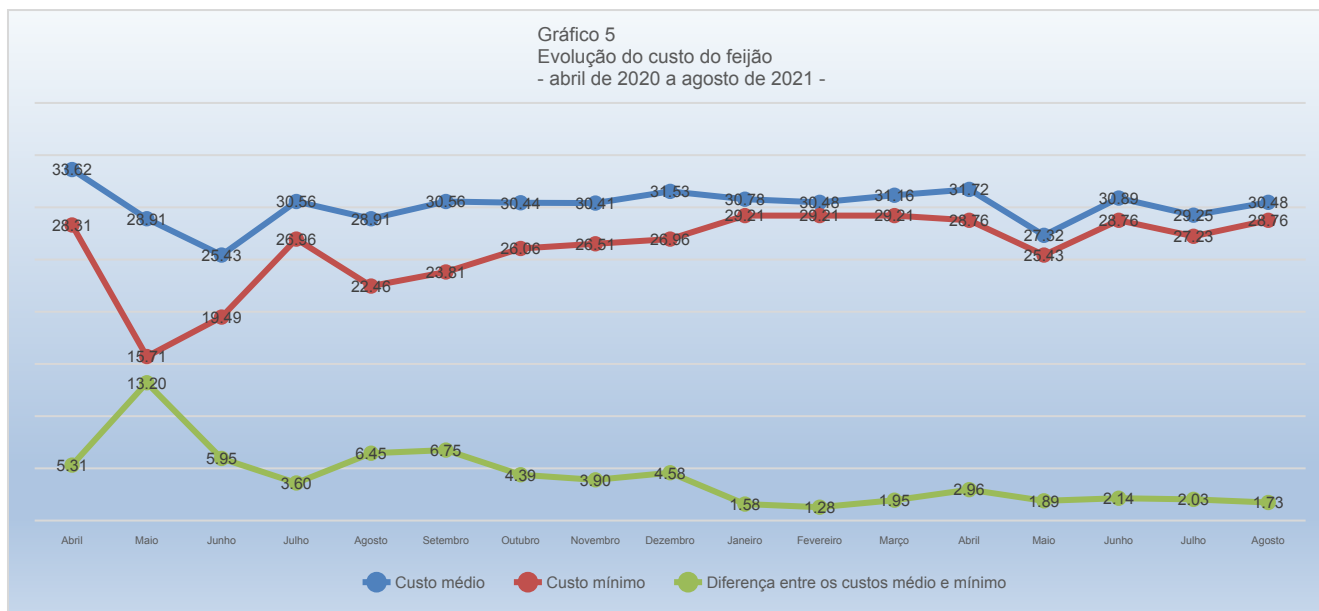
A diferença entre os custos médio e mínimo variou R\$0,70; ou -22,95%; passando de R\$3,05 em julho para R\$2,35 em agosto, uma variação acumulada de -35,61% de janeiro de 2020 a agosto de 2021, e uma variação acumulada de 4,44% de janeiro a agosto de 2021.



O preço médio foi R\$4,78 por litro; variando R\$0,08 ou 1,77% em relação a julho, uma variação acumulada de 32,88% de abril de 2020 a agosto de 2021 e uma variação acumulada de 7,09% de janeiro a agosto de 2021.

O menor preço constatado foi R\$4,39. A diferença entre o maior e o menor preço coletado do Leite integral, que em julho foi de 28,64%, passou a 22,78% em agosto, indicando perda significativa na concorrência do produto, potencialmente prejudicial ao consumidor, uma variação acumulada de -23,08% de abril de 2020 a agosto de 2021, e uma variação acumulada de 66,67% de janeiro a agosto de 2021.

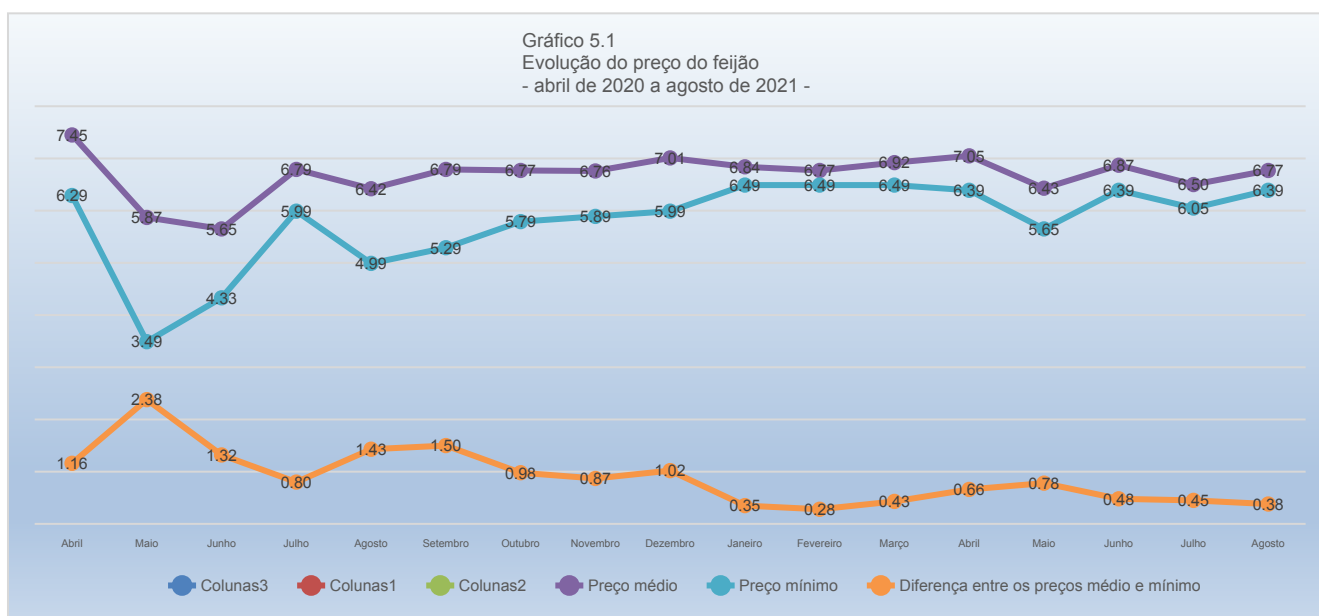
Quando considerada a diferença entre o preço médio e o menor preço, a variação foi de -22,95% entre julho e agosto, passando de R\$0,51 para R\$0,39; uma variação acumulada de -35,61% de abril de 2020 a agosto de 2021, e uma variação acumulada de 4,44% de janeiro a agosto de 2021.



O Feijão apresentou em agosto um custo médio mensal de R\$30,48; uma variação de R\$1,23; ou 4,21% em relação a julho, uma variação acumulada de -9,32% de abril de 2020, início da série histórica, a agosto de 2021, e uma variação acumulada de -0,97% de janeiro a agosto de 2021, se considerados os 4,5kg consumidos em média por família mensalmente, previstos na Tabela 1.

Se considerado o menor preço praticado, o custo do Feijão em agosto foi de R\$28,76; uma variação de R\$1,53 ou 5,62% em relação a julho, uma variação acumulada de 1,58% de abril de 2020 a agosto de 2021, e uma variação acumulada de -1,54% de janeiro a agosto de 2021.

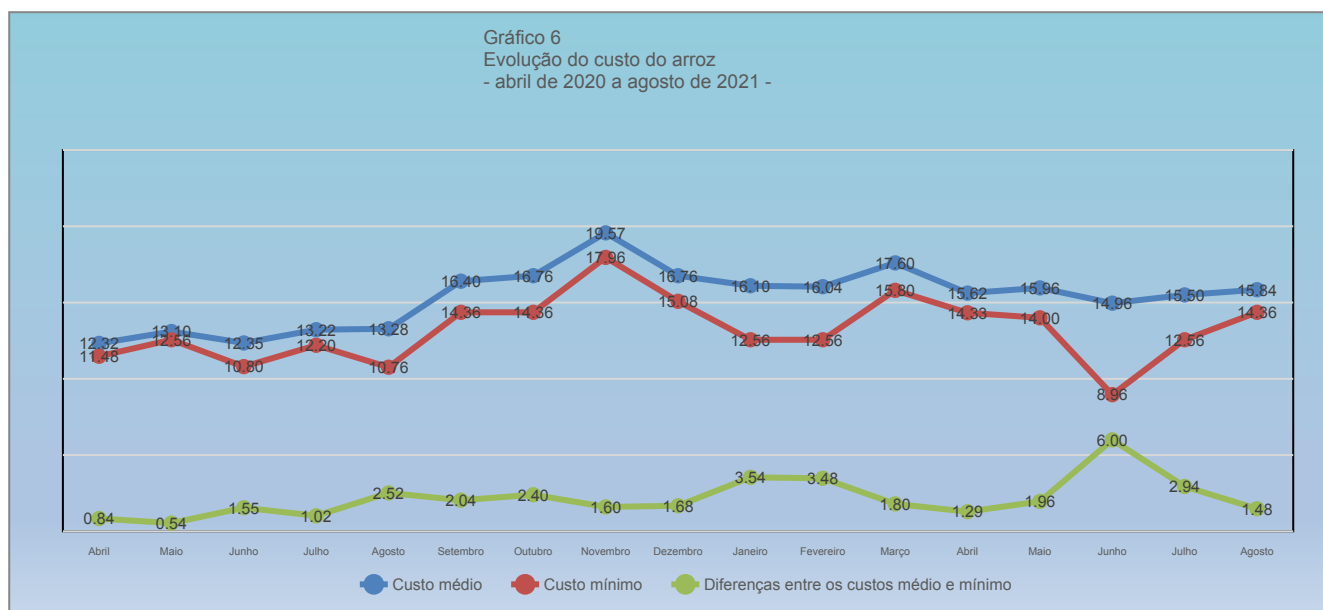
A diferença entre os custos médio e mínimo variou R\$0,30; ou -14,81%; passando de R\$2,03 em julho para R\$1,73 em agosto, uma variação acumulada de -67,51% de abril de 2020 a agosto de 2021, e uma variação acumulada de 9,52% de janeiro a agosto de 2021.



O preço médio foi R\$6,77 por quilograma; variando R\$0,27 ou 4,21% em relação a julho, uma variação acumulada de -9,08% de abril de 2020 a agosto de 2021 e uma variação acumulada de -0,97% de janeiro a agosto de 2021.

O menor preço constatado foi R\$6,39. A diferença entre o maior e o menor preço coletado do Feijão, que em julho foi de 15,54%, passou a 14,08% em agosto, indicando queda significativa na concorrência do produto, potencialmente prejudicial ao consumidor, uma variação acumulada de -60,87% de abril de 2020 a agosto de 2021, e uma variação acumulada de 12,50% de janeiro a agosto de 2021.

Quando considerada a diferença entre o preço médio e o menor preço, a variação foi de -14,81% entre julho e agosto, passando de R\$0,45 para R\$0,38; uma variação acumulada de -66,95% de abril de 2020 a agosto de 2021, e uma variação acumulada de 9,52% de janeiro a agosto de 2021.



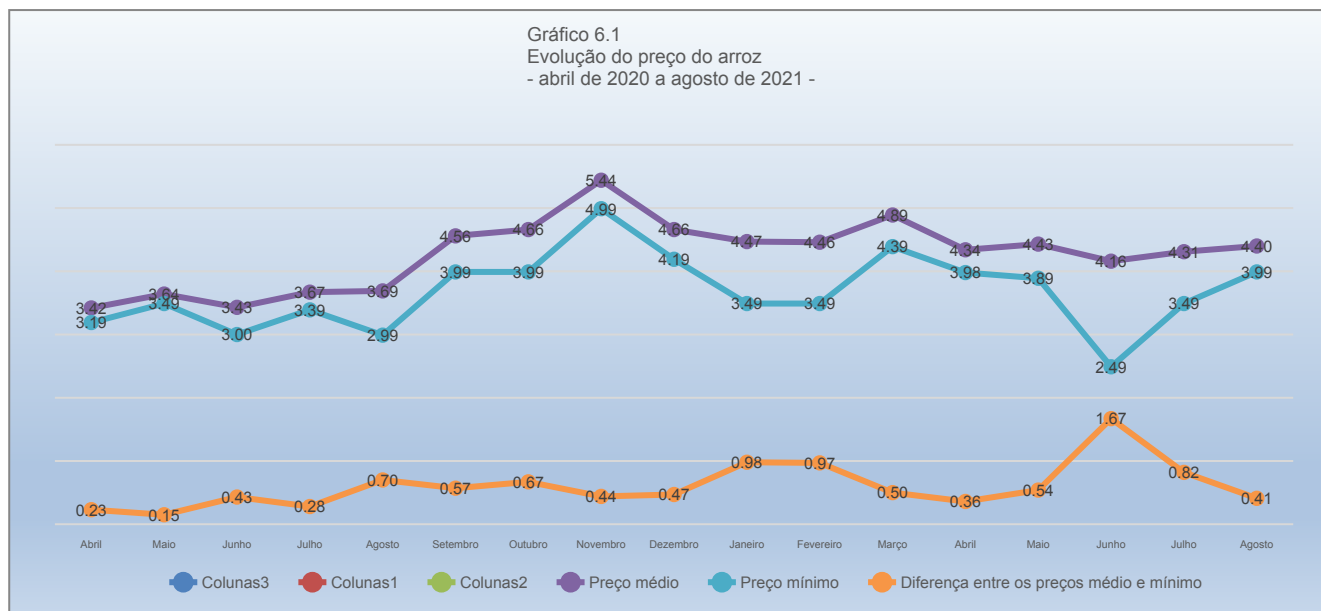
O Arroz apresentou em agosto um custo médio mensal de R\$15,84; uma variação de R\$0,34; ou 2,17% em relação a julho, uma variação acumulada de 28,53% de abril de 2020, início da série histórica, a agosto de 2021, e uma variação acumulada de -1,64% de janeiro a agosto de 2021, se considerados os 3,6kg consumidos em média por família mensalmente, previstos na Tabela 1.

Se considerado o menor preço praticado, o custo do Arroz em agosto foi de R\$14,36; uma variação de R\$1,80 ou 14,33% em relação a julho, uma variação acumulada de 25,07% de abril de 2020 a agosto de 2021, e uma variação acumulada de 14,33% de janeiro a agosto de 2021.

A diferença entre os custos médio e mínimo variou R\$1,46; ou -49,80%; passando de R\$2,94 em julho para R\$1,48 em agosto, uma variação acumulada de 75,73% de abril de 2020 a agosto de 2021, e uma variação acumulada de -58,31% de janeiro a agosto de 2021.



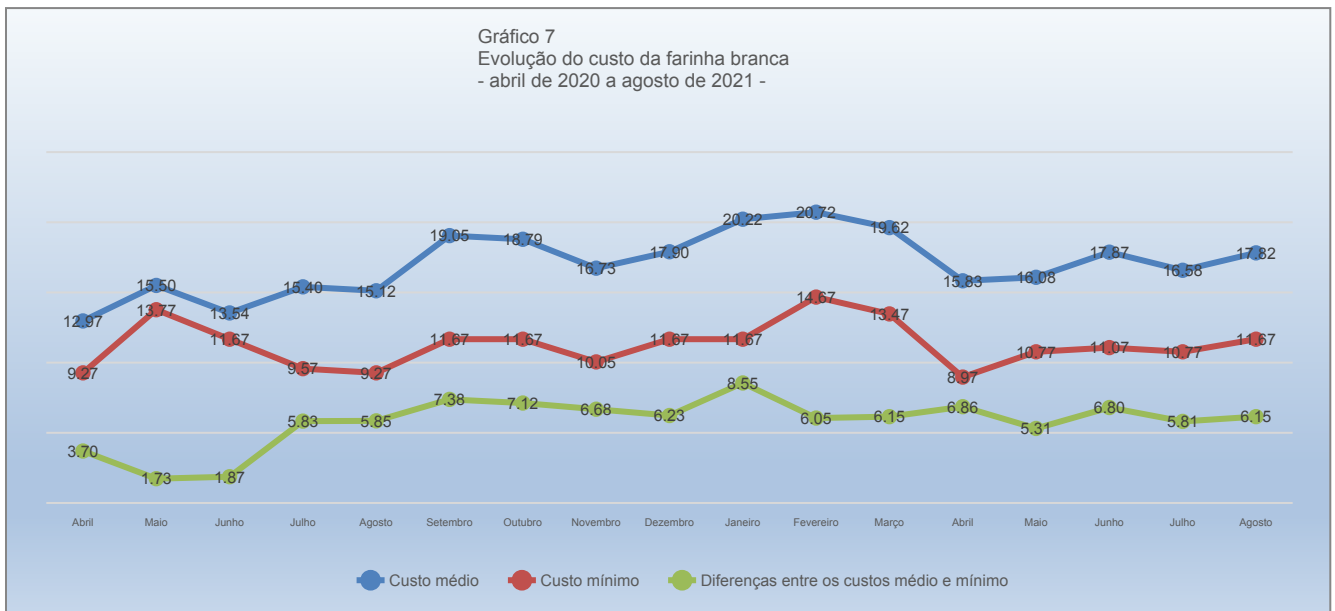
Gráfico 6.1
Evolução do preço do arroz
- abril de 2020 a agosto de 2021 -



O preço médio foi R\$4,40 por quilograma; variando R\$0,09 ou 2,17% em relação a julho, uma variação acumulada de 28,53% de abril de 2020 a agosto de 2021 e uma variação acumulada de -1,64% de janeiro a agosto de 2021.

O menor preço constatado foi R\$3,99. A diferença entre o maior e o menor preço coletado do Arroz, que em julho foi de 114,61%, passou a 25,06% em agosto, indicando queda significativa na concorrência do produto, potencialmente prejudicial ao consumidor, uma variação acumulada de 150,00% de abril de 2020 a agosto de 2021, e uma variação acumulada de -33,33% de janeiro a agosto de 2021.

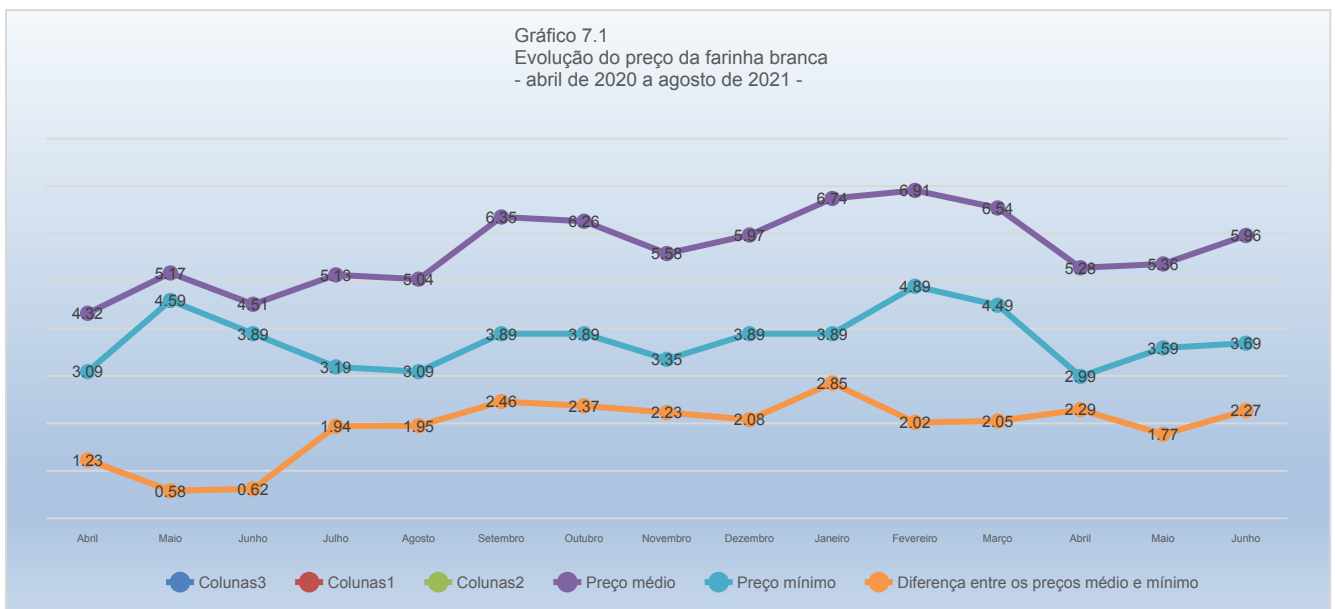
Quando considerada a diferença entre o preço médio e o menor preço, a variação foi de -49,80% entre julho e agosto, passando de R\$0,82 para R\$0,41; uma variação acumulada de 75,73% de abril de 2020 a agosto de 2021, e uma variação acumulada de -58,31% de janeiro a agosto de 2021.



A Farinha branca apresentou em agosto um custo médio mensal de R\$17,82; uma variação de R\$1,25; ou 7,51% em relação a julho, uma variação acumulada de 37,40% de abril de 2020, início da série histórica, a agosto de 2021, e uma variação acumulada de -11,87% de janeiro a agosto de 2021, se considerados os três quilogramas consumidos em média por família mensalmente, previstos na Tabela 1.

Se considerado o menor preço praticado, o custo da Farinha branca em agosto foi de R\$11,67; uma variação de R\$0,90 ou 8,36% em relação a julho, uma variação acumulada de 25,89% de abril de 2020 a agosto de 2021, e uma variação acumulada de 0,00% de janeiro a agosto de 2021.

A diferença entre os custos médio e mínimo variou R\$0,34; ou 5,94%; passando de R\$5,81 em julho para R\$6,15 em agosto, uma variação acumulada de 66,21% de abril de 2020 a agosto de 2021, e uma variação acumulada de -28,07% de janeiro a agosto de 2021.



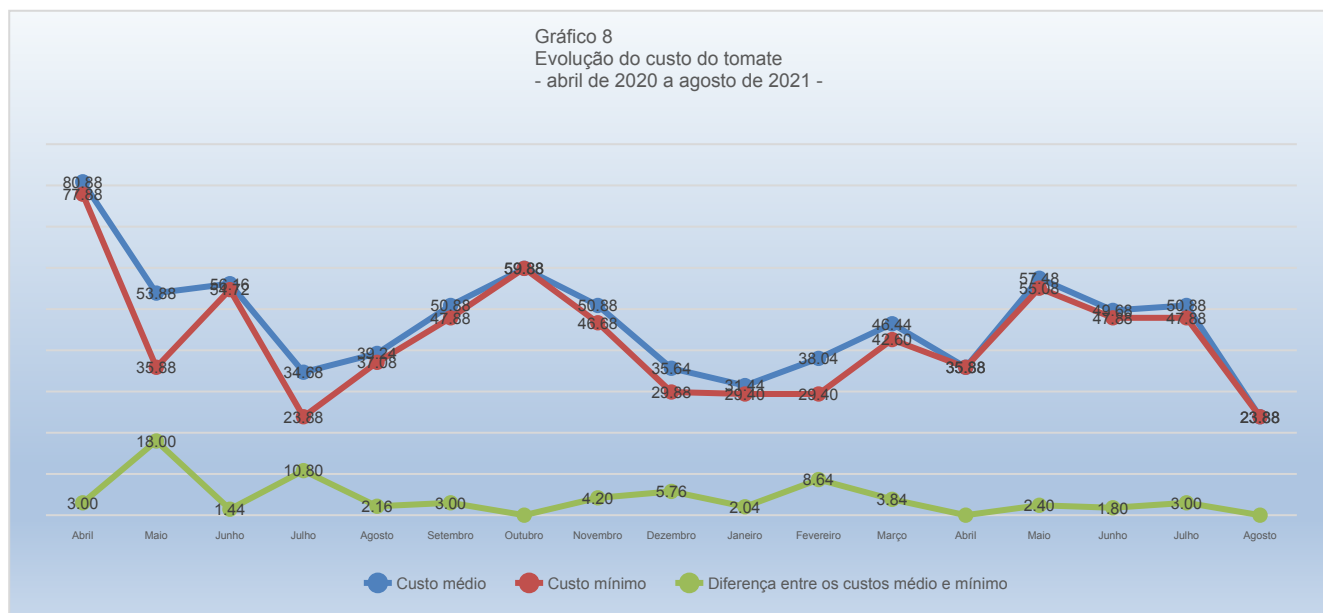
O preço médio foi R\$5,94 por quilograma; variando R\$0,42 ou 7,51% em relação a julho, uma variação



acumulada de 37,40% de abril de 2020 a agosto de 2021 e uma variação acumulada de -11,87% de janeiro a agosto de 2021.

O menor preço constatado foi R\$3,89. A diferença entre o maior e o menor preço coletado do Farinha branca, que em julho foi de 94,71%, passou a 87,40% em agosto, indicando queda significativa na concorrência do produto, potencialmente prejudicial ao consumidor, uma variação acumulada de 78,95% de abril de 2020 a agosto de 2021, e uma variação acumulada de -17,07% de janeiro a agosto de 2021.

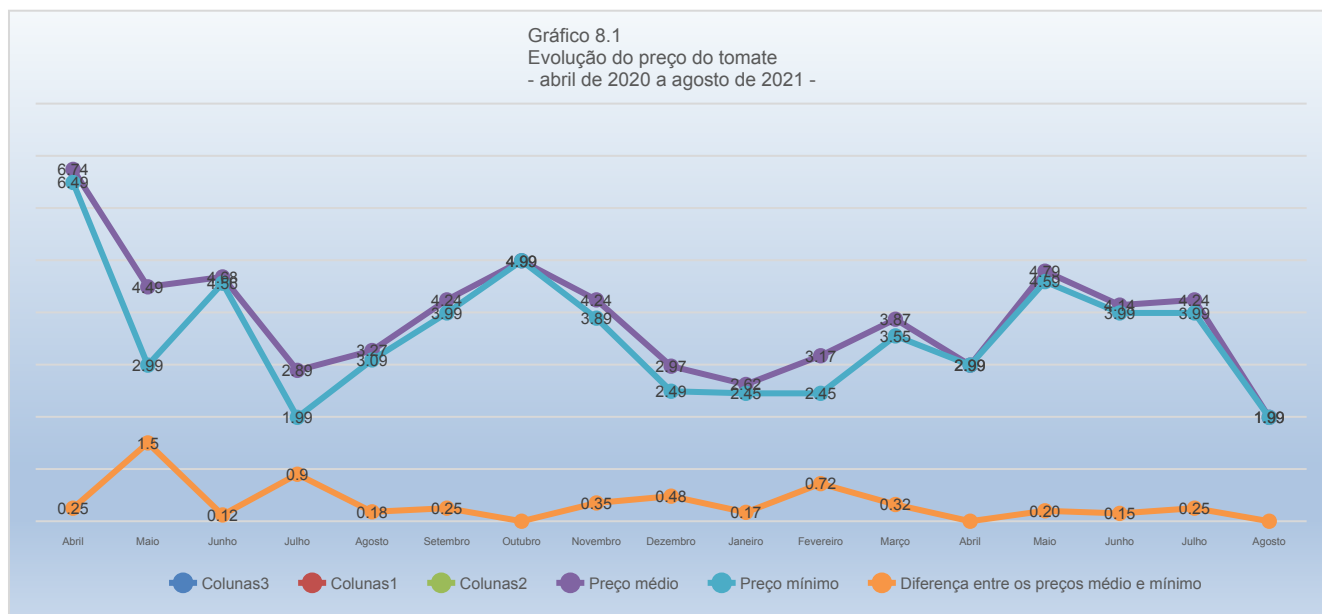
Quando considerada a diferença entre o preço médio e o menor preço, a variação foi de 5,94% entre julho e agosto, passando de R\$1,94 para R\$2,05; uma variação acumulada de 66,21% de abril de 2020 a agosto de 2021, e uma variação acumulada de -28,07% de janeiro a agosto de 2021.



O Tomate apresentou em agosto um custo médio mensal de R\$23,88; uma variação de R\$27,00; ou - 53,07% em relação a julho, uma variação acumulada de 70,47% de abril de 2020, início da série histórica, a agosto de 2021, e uma variação acumulada de -24,05% de janeiro a agosto de 2021, se considerados os doze quilogramas consumidos em média por família mensalmente, previstos na Tabela 1.

Se considerado o menor preço praticado, o custo do Tomate em agosto foi de R\$23,88; uma variação de R\$24,00 ou -50,13% em relação a julho, uma variação acumulada de -69,34 % de abril de 2020 a agosto de 2021, e uma variação acumulada de -18,78 % de janeiro a agosto de 2021.

A diferença entre os custos médio e mínimo variou R\$3,00; ou -100,00%; passando de R\$3,00 em julho para R\$0,00 em agosto, uma variação acumulada de % de abril de 2020 a agosto de 2021, e uma variação acumulada de % de janeiro a agosto de 2021.

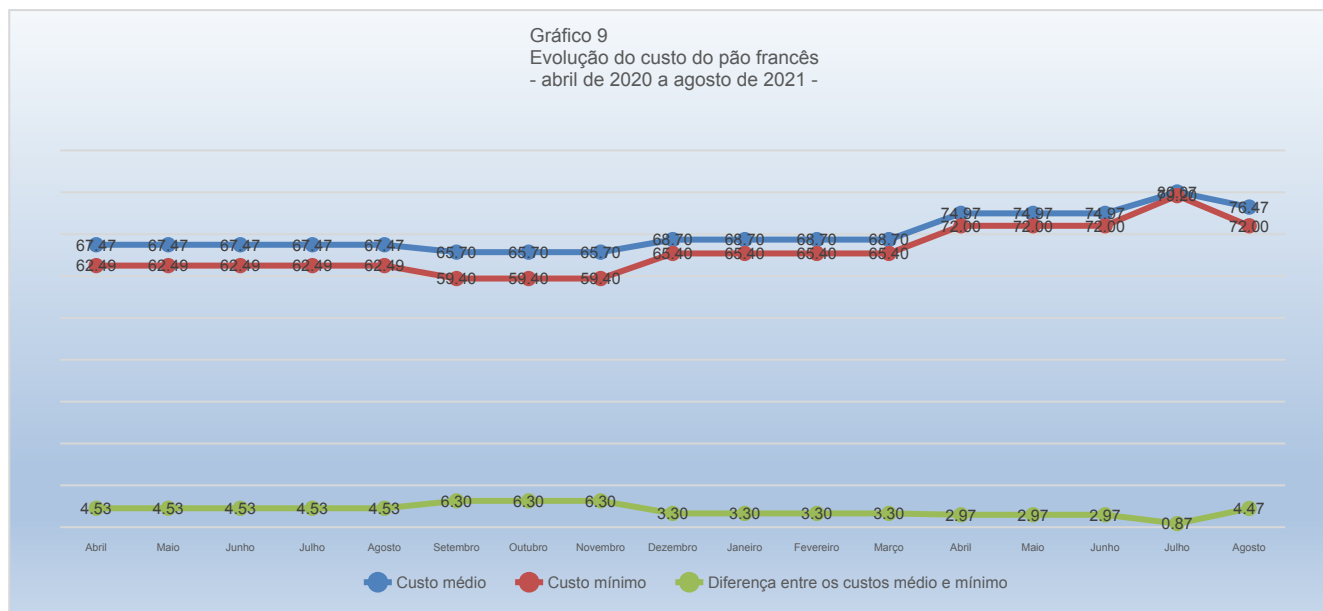


O preço médio foi R\$1,99 por quilograma; variando R\$2,25 ou -53,07 % em relação a julho, uma variação acumulada de -70,47 % de abril de 2020 a agosto de 2021 e uma variação acumulada de -24,05 % de janeiro a agosto de 2021.

O menor preço constatado foi R\$1,99. A diferença entre o maior e o menor preço coletado do Tomate, que em julho foi de 12,53%, passou a 0,00% em agosto, indicando perda significativa na concorrência do produto, potencialmente prejudicial ao consumidor, uma variação acumulada de % de abril de 2020 a agosto de 2021, e uma variação acumulada de % de janeiro a agosto de 2021.

Quando considerada a diferença entre o preço médio e o menor preço, a variação foi de -100,00% entre julho e agosto, passando de R\$0,25 para R\$0,00; uma variação acumulada de % de abril de 2020 a agosto de 2021, e uma variação acumulada de % de janeiro a agosto de 2021.

Gráfico 9
 Evolução do custo do pão francês
 - abril de 2020 a agosto de 2021 -

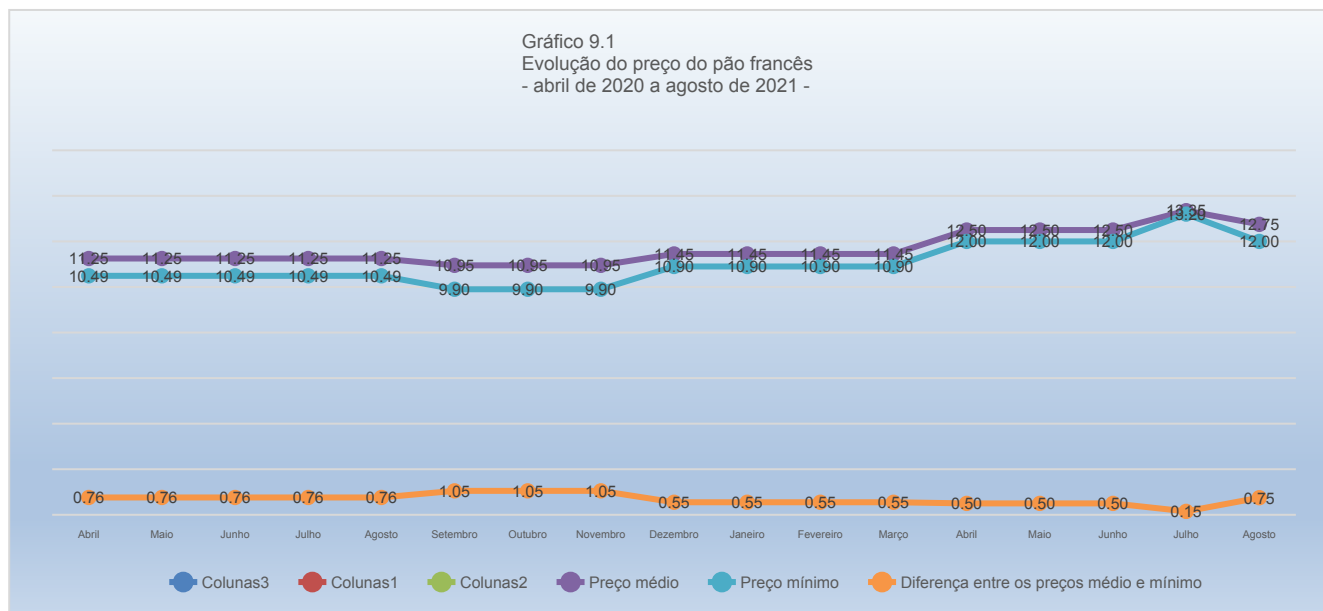


O Pão francês apresentou em agosto um custo médio mensal de R\$76,47; uma variação de R\$3,60; ou -4,50% em relação a julho, uma variação acumulada de 13,34% de abril de 2020, início da série histórica, a agosto de 2021, e uma variação acumulada de 11,31% de janeiro a agosto de 2021, se considerados os seis quilogramas consumidos em média por família mensalmente, previstos na Tabela 1.

Se considerado o menor preço praticado, o custo do Pão francês em julho de R\$72,00; uma variação de R\$7,20 ou -9,09% em relação a julho, uma variação acumulada de 14,39% de abril de 2020 a agosto de 2021, e uma variação acumulada de 10,09% de janeiro a agosto de 2021.

A diferença entre os custos médio e mínimo variou R\$3,60; ou 413,79%; passando de R\$0,87 em julho para R\$4,47 em agosto, uma variação acumulada de -1,32% de abril de 2020 a agosto de 2021, e uma variação acumulada de -35,45% de janeiro a agosto de 2021.

Gráfico 9.1
 Evolução do preço do pão francês
 - abril de 2020 a agosto de 2021 -



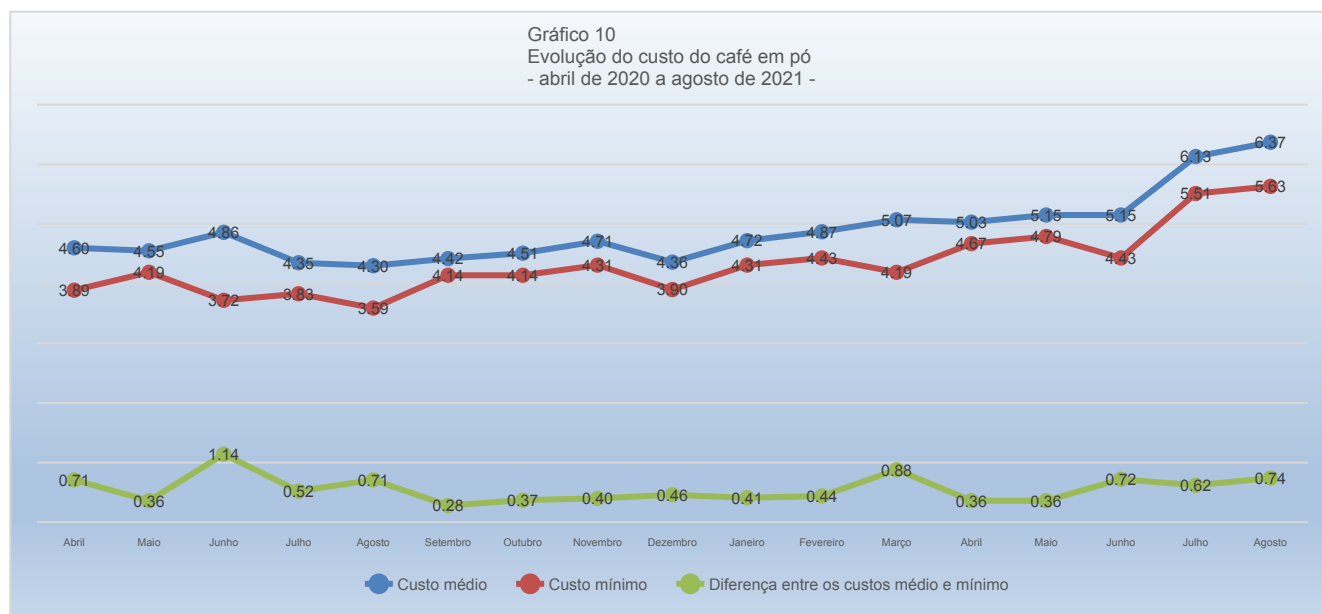
O preço médio foi R\$13,75 por quilograma; variando R\$0,60 ou -4,50% em relação a julho, uma



variação acumulada de 13,34% de abril de 2020 a agosto de 2021 e uma variação acumulada de 11,31 % de janeiro a agosto de 2021.

O menor preço constatado foi R\$12,00. A diferença entre o maior e o menor preço coletado do Tomate, que em julho foi de 2,20%, passou a 12,42% em agosto, indicando ganho significativo na concorrência do produto, potencialmente benéfico ao consumidor, uma variação acumulada de -1,32% de abril de 2020 a agosto de 2021, e uma variação acumulada de 35,45% de janeiro a agosto de 2021.

Quando considerada a diferença entre o preço médio e o menor preço, a variação foi de 413,79% entre julho e agosto, passando de R\$0,15 para R\$0,75; uma variação acumulada de -1,32% de abril de 2020 a agosto de 2021, e uma variação acumulada de 35,45% de janeiro a agosto de 2021.

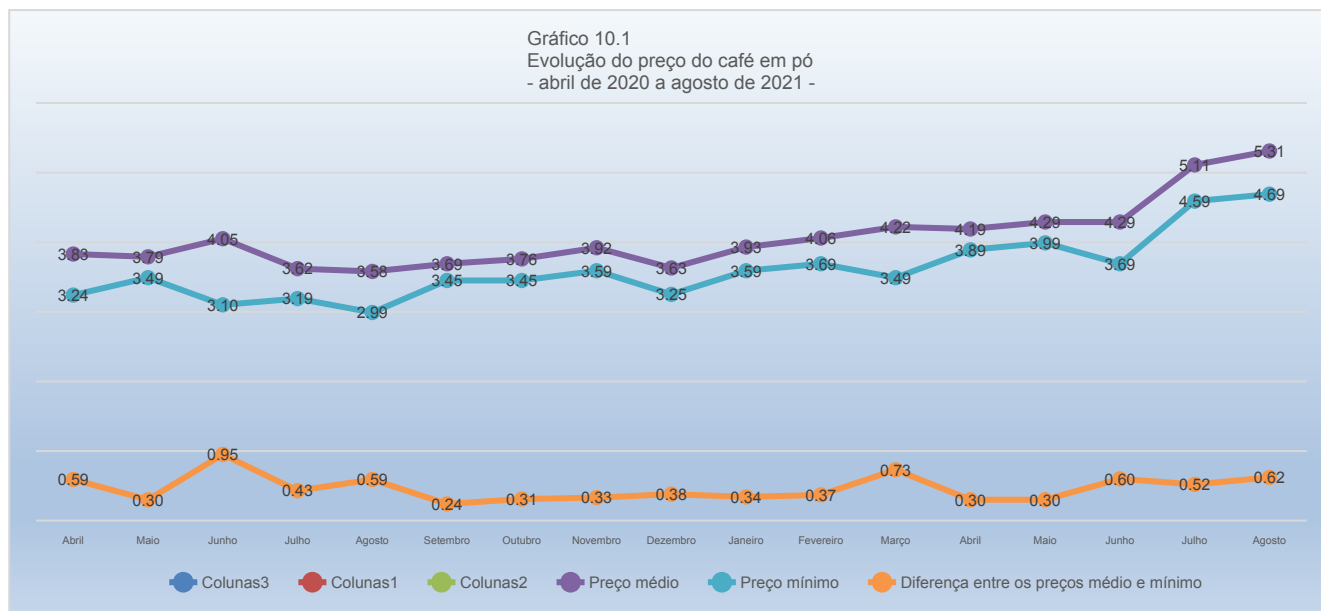


O Café em Pó apresentou em agosto um custo médio mensal de R\$6,37; uma variação de R\$0,24 ou 3,92% em relação a julho, uma variação acumulada de 38,56% de abril de 2020, início da série histórica, a agosto de 2021, e uma variação acumulada de 34,92% de janeiro a agosto de 2021, se considerados os trezentos gramas consumidos em média por família mensalmente, previstos na Tabela 1.

Se considerado o menor preço praticado, o custo do Café em Pó em agosto foi de R\$5,63; uma variação de R\$0,12 ou 2,18 % em relação a julho, uma variação acumulada de 44,76% de abril de 2020 a agosto de 2021, e uma variação acumulada de 30,64% de janeiro a agosto de 2021.

A diferença entre os custos médio e mínimo variou R\$0,12; ou 19,35%; passando de R\$0,62 em julho para R\$0,74 em agosto, uma variação acumulada de 4,52 % de abril de 2020 a agosto de 2021, e uma variação acumulada de 79,61% de janeiro a agosto de 2021.

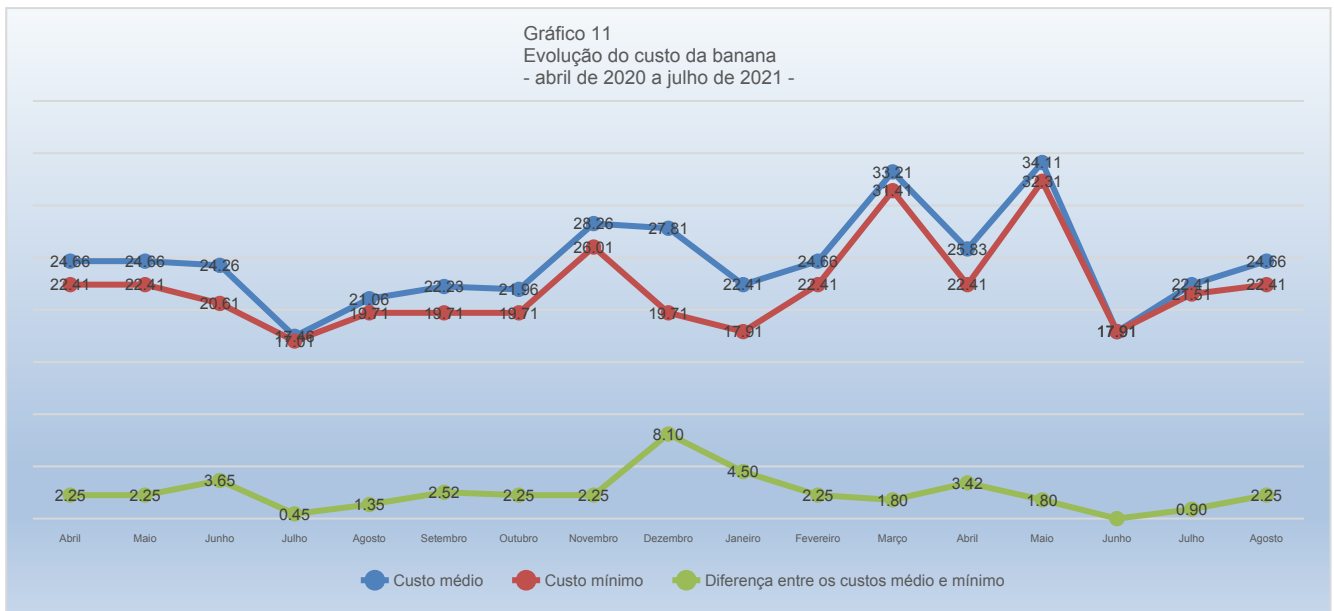
Gráfico 10.1
Evolução do preço do café em pó
- abril de 2020 a agosto de 2021 -



O preço médio foi R\$5,31 por unidade de 250g; variando R\$0,20 ou 3,92% em relação a julho, uma variação acumulada de 38,56% de abril de 2020 a agosto de 2021 e uma variação acumulada de 34,92 % de janeiro a agosto de 2021.

O menor preço constatado foi R\$4,69. A diferença entre o maior e o menor preço coletado do Café em Pó, que em julho foi de 23,97%, passou a 34,12% em agosto, indicando ganho significativo na concorrência do produto, potencialmente benéfico ao consumidor, uma variação acumulada de 52,37% de abril de 2020 a agosto de 2021, e uma variação acumulada de 33,33% de janeiro a agosto de 2021.

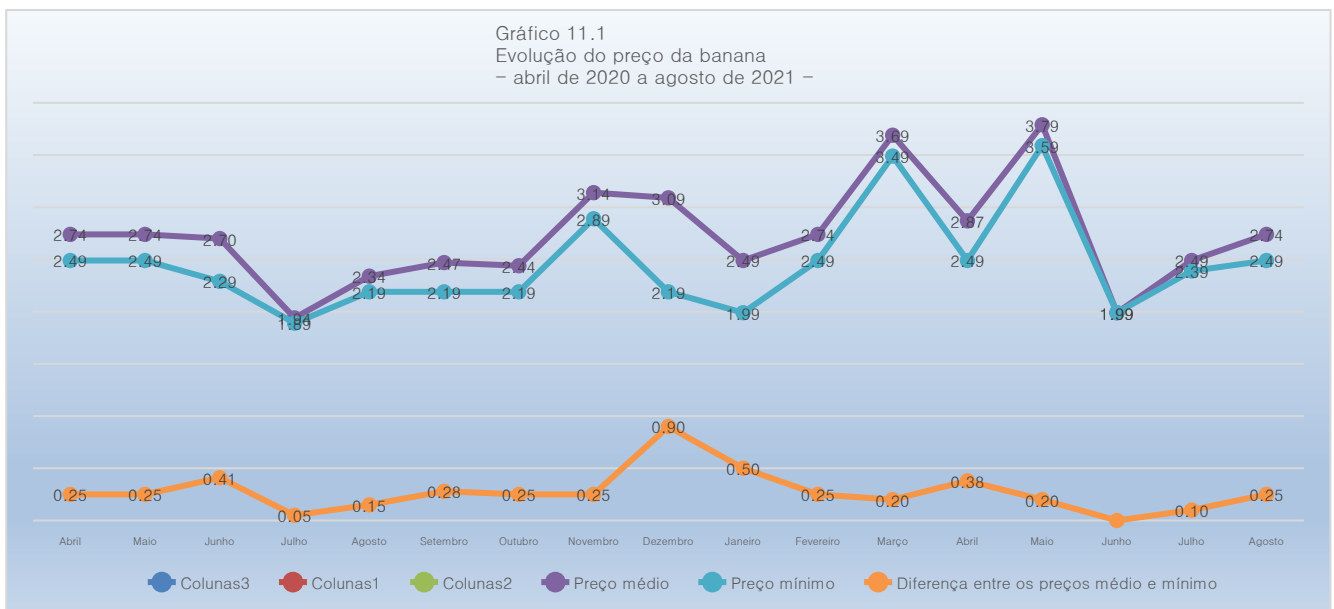
Quando considerada a diferença entre o preço médio e o menor preço, a variação foi de -19,35% entre julho e agosto, passando de R\$0,52 para R\$0,62; uma variação acumulada de 4,52% de abril de 2020 a agosto de 2021, e uma variação acumulada de 79,61% de janeiro a agosto de 2021.



A Banana apresentou em agosto um custo médio mensal de R\$24,66; uma variação de R\$2,25; ou 10,04% em relação a julho, uma variação acumulada de 0,00% de abril de 2020, início da série histórica, a agosto de 2021, e uma variação acumulada de 10,04% de janeiro a agosto de 2021, se considerados as noventa unidades consumidas em média por família mensalmente, previstos na Tabela 1.

Se considerado o menor preço praticado, o custo da Banana em agosto foi de R\$22,41; uma variação de R\$0,90 ou 4,18% em relação a julho, uma variação acumulada de 0,00% de abril de 2020 a agosto de 2021, e uma variação acumulada de 25,13% de janeiro a agosto de 2021.

A diferença entre os custos médio e mínimo variou R\$1,35; ou 150,00; passando de R\$0,90 em julho para R\$2,25 em agosto, uma variação acumulada de % de abril de 2020 a agosto de 2021, e uma variação acumulada de % de janeiro a agosto de 2021.



O preço médio foi R\$2,74 por quilograma; variando R\$0,25 ou 10,04 % em relação a julho, uma

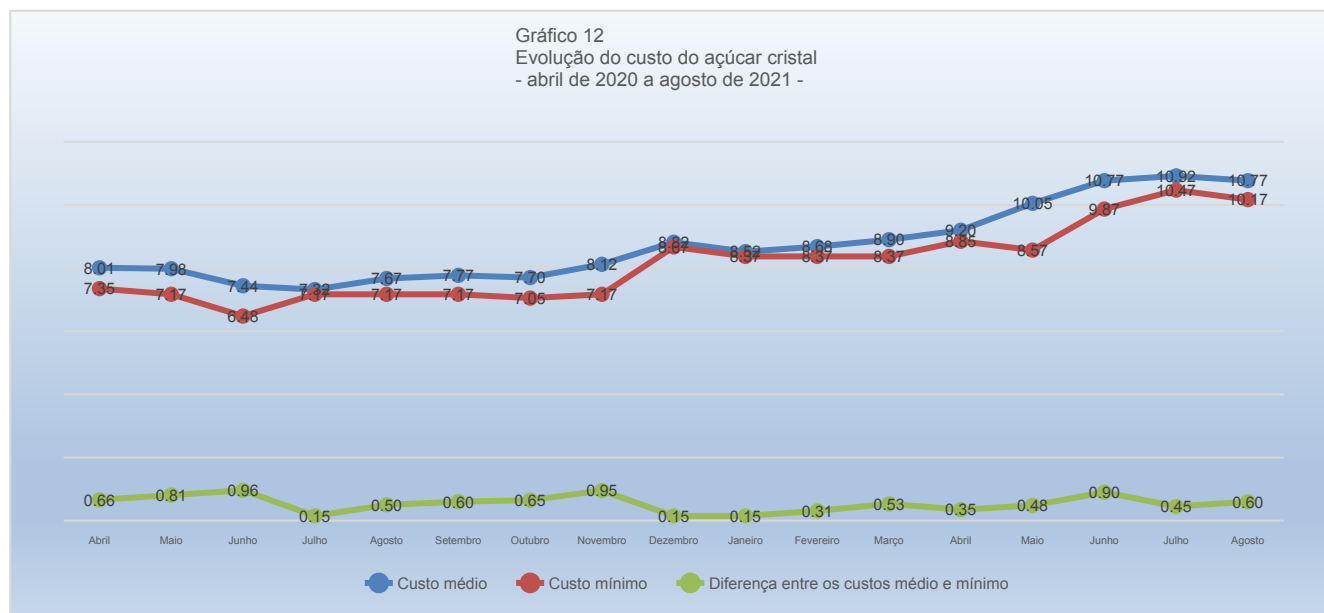


variação acumulada de 0,00% de abril de 2020 a agosto de 2021 e uma variação acumulada de 10,04% de janeiro a agosto de 2021.

O menor preço constatado foi R\$2,49. A diferença entre o maior e o menor preço coletado da Banana, que em julho foi de 8,37%, passou a 20,08% em agosto, indicando ganho significativo na concorrência do produto, potencialmente benéfico ao consumidor, uma variação acumulada de % de abril de 2020 a agosto de 2021, e uma variação acumulada de % de janeiro a agosto de 2021.

Quando considerada a diferença entre o preço médio e o menor preço, a variação foi de 150,00% entre julho e agosto, passando de R\$0,10 para R\$0,25; uma variação acumulada de % de abril de 2020 a agosto de 2021, e uma variação acumulada de % de janeiro a agosto de 2021.

Gráfico 12
Evolução do custo do açúcar cristal
- abril de 2020 a agosto de 2021 -

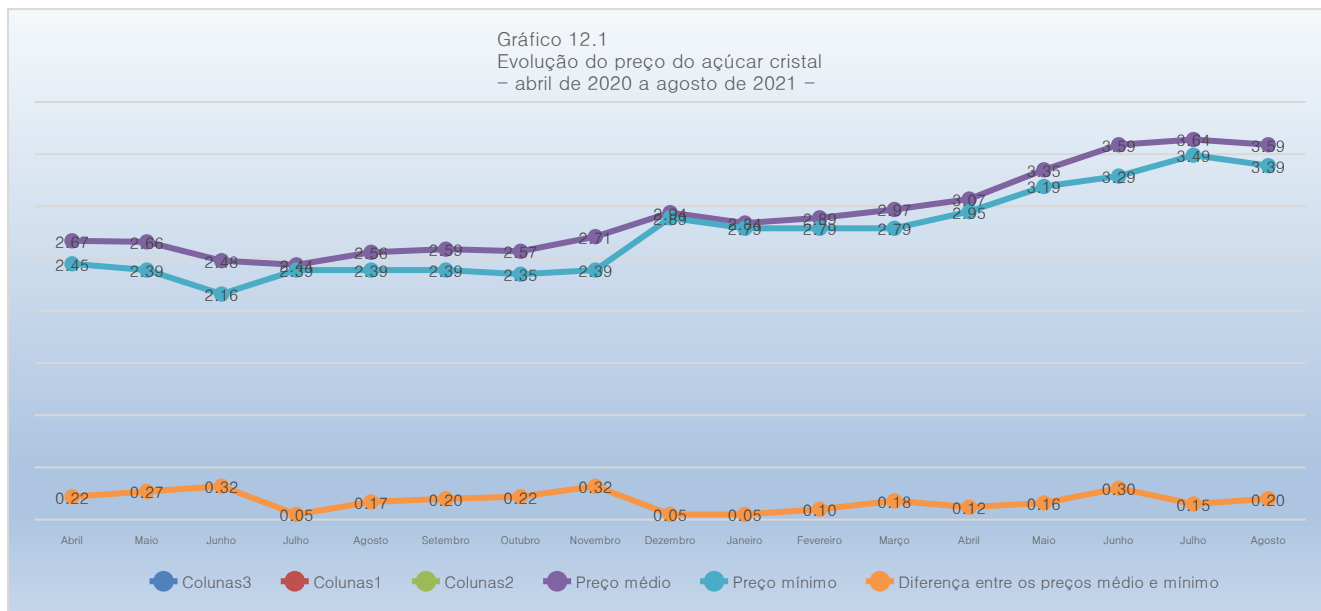


O Açúcar cristal apresentou em agosto um custo médio mensal de R\$10,77; uma variação de R\$0,15; ou 1,37% em relação a julho, uma variação acumulada de 34,46% de abril de 2020, início da série histórica, a agosto de 2021, e uma variação acumulada de 26,41% de janeiro a agosto de 2021, se considerados os três quilogramas consumidos em média por família mensalmente, previstos na Tabela 1.

Se considerado o menor preço praticado, o custo do Açúcar cristal em agosto foi de R\$10,17; uma variação de R\$0,30 ou -2,87% em relação a julho, uma variação acumulada de 38,37% de abril de 2020 a agosto de 2021, e uma variação acumulada de 21,51% de janeiro a agosto de 2021.



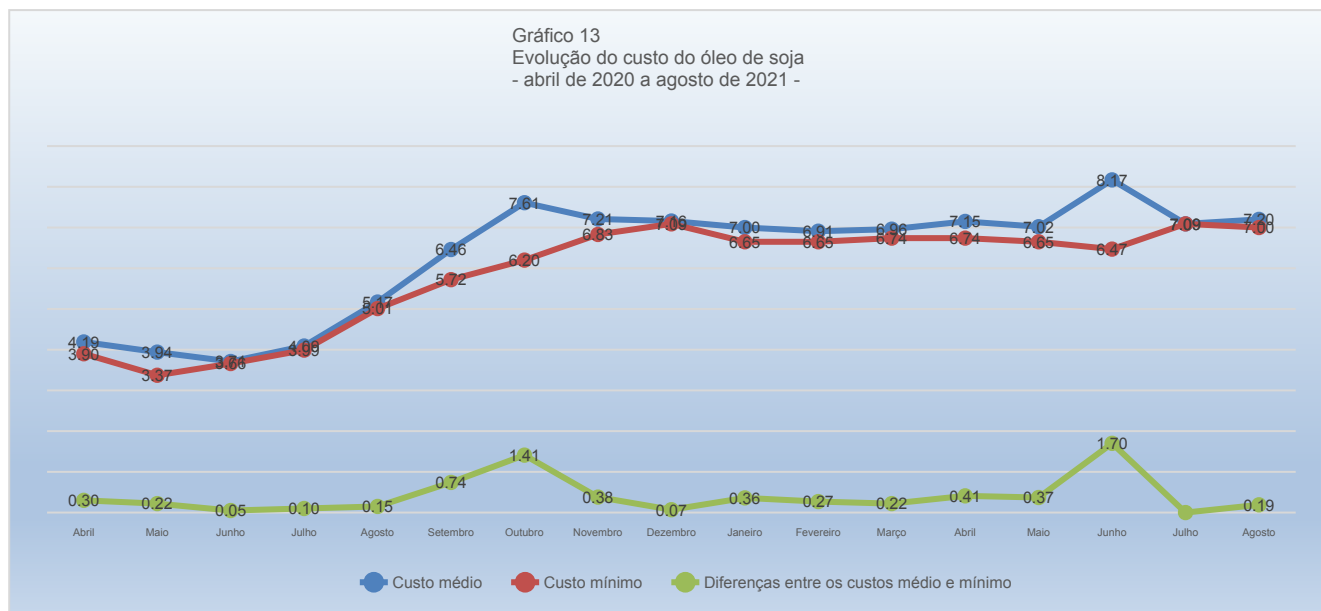
A diferença entre os custos médio e mínimo variou R\$0,15; ou 33,33%; passando de R\$0,45 em julho para R\$0,60 em agosto, uma variação acumulada de -9,09 % de abril de 2020 a agosto de 2021, e uma variação acumulada de 300,00% de janeiro a agosto de 2021.



O preço médio foi R\$3,59 por quilograma; variando R\$0,05 ou -1,37% em relação a julho, uma variação acumulada de 34,46% de abril de 2020 a agosto de 2021 e uma variação acumulada de 26,41% de janeiro a agosto de 2021.

O menor preço constatado foi R\$3,39. A diferença entre o maior e o menor preço coletado do Açúcar cristal, que em julho foi de 8,60%, passou a 11,80% em agosto, indicando ganho queda significativa na concorrência do produto, potencialmente prejudicial ao consumidor, uma variação acumulada de -9,09% de abril de 2020 a agosto de 2021, e uma variação acumulada de 300,00% de janeiro a agosto de 2021.

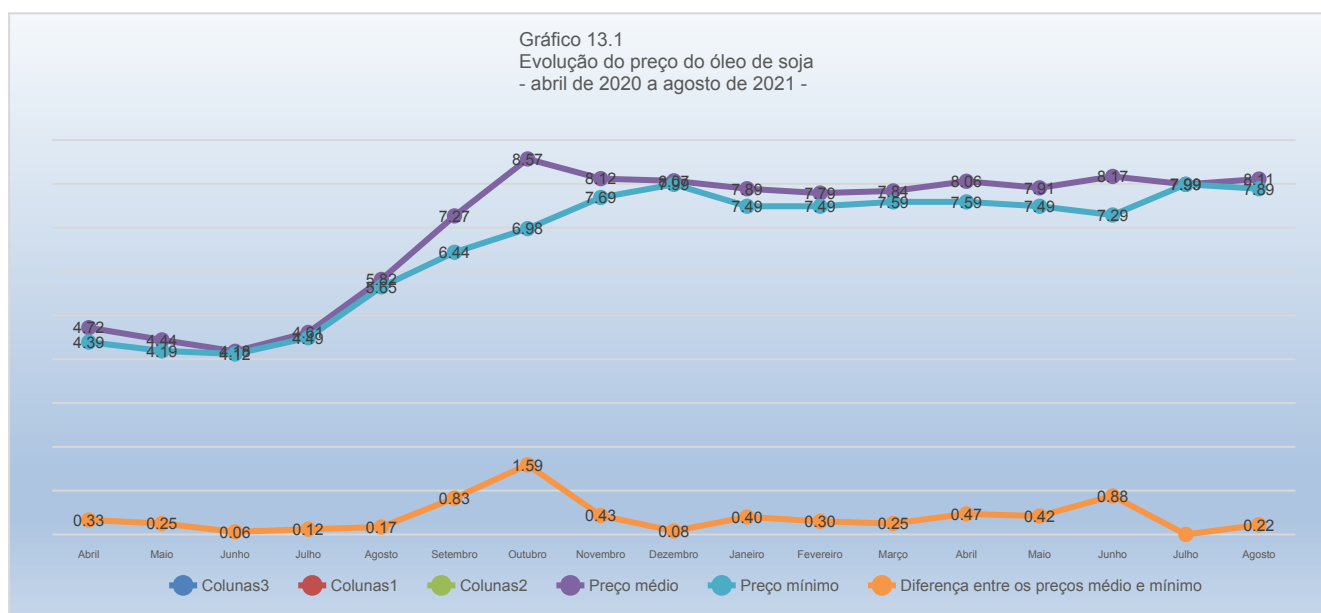
Quando considerada a diferença entre o preço médio e o menor preço, a variação foi de 33,33% entre julho e agosto, passando de R\$0,15 para R\$0,20; uma variação acumulada de -9,09 % de abril de 2020 a agosto de 2021, e uma variação acumulada de 300,00% de janeiro a agosto de 2021.



O Óleo de soja apresentou em agosto um custo médio mensal de R\$7,20; uma variação de R\$0,10; ou 1,46% em relação a julho, uma variação acumulada de 71,63% de abril de 2020, início da série histórica, a agosto de 2021, e uma variação acumulada de 2,75% de janeiro a agosto de 2021, se considerados os 750 gramas consumidos em média por família mensalmente, previstos na Tabela 1.

Se considerado o menor preço praticado, o custo do Óleo de soja em agosto foi de R\$7,00; uma variação de R\$0,09 ou -1,25% em relação a julho, uma variação acumulada de 79,72% de abril de 2020 a agosto de 2021, e uma variação acumulada de 5,34% de janeiro a agosto de 2021.

A diferença entre os custos médio e mínimo variou R\$0,19; ou %; passando de R\$0,00 em julho para R\$0,19 em agosto, uma variação acumulada de % de abril de 2020 a agosto de 2021, e uma variação acumulada de % de janeiro a agosto de 2021.

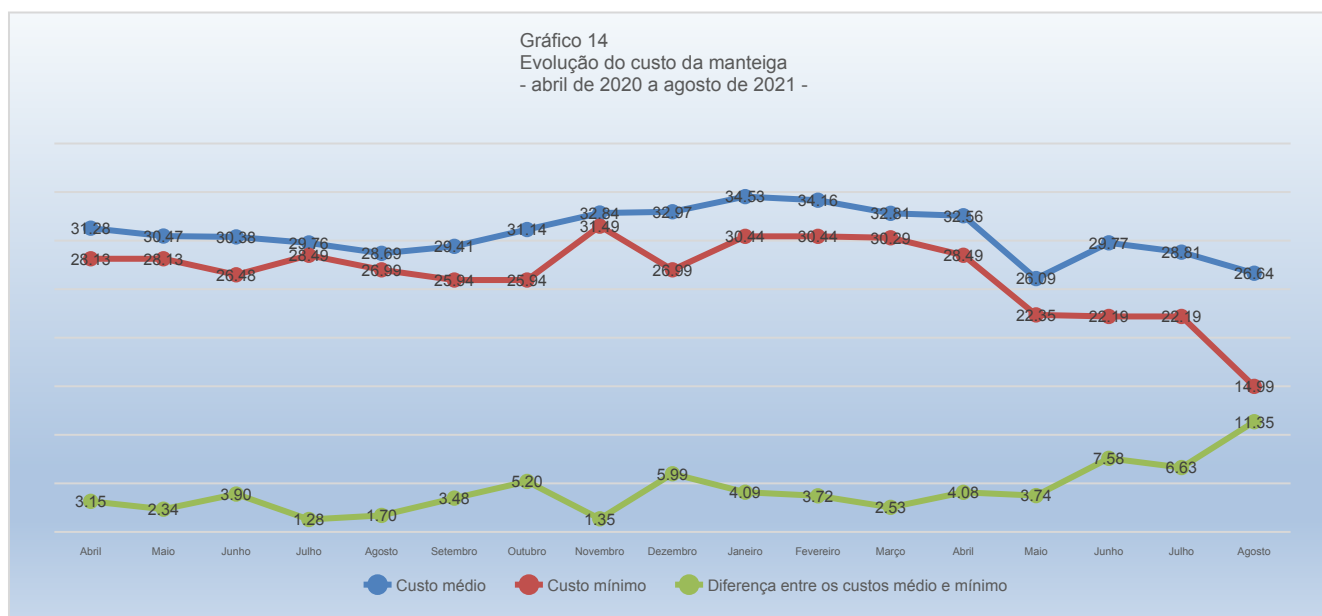




O preço médio foi R\$8,11 por unidade de 900ml; variando R\$0,12 ou 1,46% em relação a julho, uma variação acumulada de 71,63 % de abril de 2020 a agosto de 2021 e uma variação acumulada de 2,75% de janeiro a agosto de 2021.

O menor preço constatado foi R\$7,89. A diferença entre o maior e o menor preço coletado do Óleo de soja, que em julho foi de 0,00%, passou a 5,07% em agosto, indicando ganho significativo na concorrência do produto, potencialmente benéfico ao consumidor, uma variação acumulada de % de abril de 2020 a agosto de 2021, e uma variação acumulada de % de janeiro a agosto de 2021.

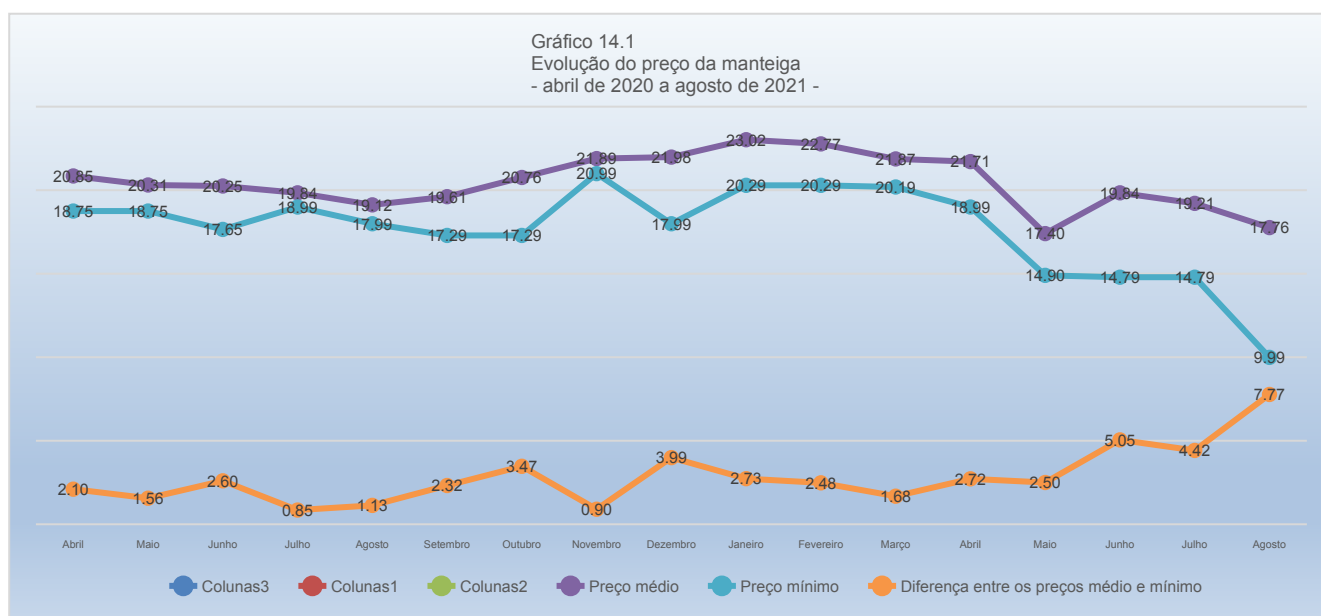
Quando considerada a diferença entre o preço médio e o menor preço, a variação foi de % entre julho e agosto, passando de R\$0,00 para R\$0,22; uma variação acumulada de % de abril de 2020 a agosto de 2021, e uma variação acumulada de % de janeiro a agosto de 2021.



A Manteiga apresentou em agosto um custo médio mensal de R\$26,64; uma variação de R\$2,17; ou - 7,54% em relação a julho, uma variação acumulada de -14,83 % de abril de 2020, início da série histórica, a agosto de 2021, e uma variação acumulada de -22,85 % de janeiro a agosto de 2021, se considerados os 750g consumidos em média por família mensalmente, previstos na Tabela 1.

Se considerado o menor preço praticado, o custo da Manteiga em agosto foi de R\$14,99; uma variação de R\$7,20 ou -32,45% em relação a julho, uma variação acumulada de -46,72 % de abril de 2020 a agosto de 2021, e uma variação acumulada de -50,76 % de janeiro a agosto de 2021.

A diferença entre os custos médio e mínimo variou R\$5,03; ou 75,89%; passando de R\$6,63 em julho para R\$11,65 em agosto, uma variação acumulada de 269,94% de abril de 2020 a agosto de 2021, e uma variação acumulada de 184,73% de janeiro a agosto de 2021.



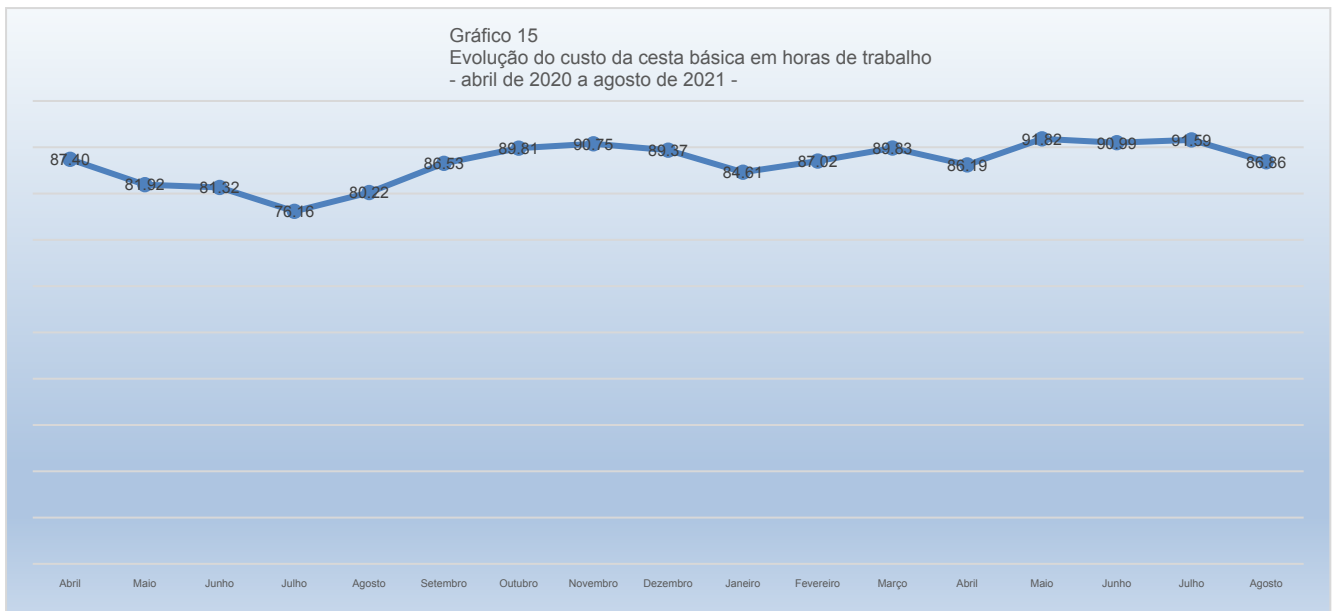
O preço médio foi R\$17,76 por unidade de 500g; variando R\$1,45 ou -7,54% em relação a julho, uma variação acumulada de -14,83% de abril de 2020 a agosto de 2021 e uma variação acumulada de -22,85% de janeiro a agosto de 2021.

O menor preço constatado foi R\$9,99. A diferença entre o maior e o menor preço coletado da Manteiga, que em julho foi de 58,82%, passou a 110,11% em agosto, indicando crescimento significativo na concorrência do produto, potencialmente benéfico ao consumidor, uma variação acumulada de 159,44% de abril de 2020 a agosto de 2021, e uma variação acumulada de 100,00% de janeiro a agosto de 2021.

Quando considerada a diferença entre o preço médio e o menor preço, a variação foi de 3,35% entre julho e agosto, passando de R\$4,42 para R\$7,77; uma variação acumulada de 269,94% de abril de 2020 a agosto de 2021, e uma variação acumulada de 184,73% de janeiro a agosto de 2021.



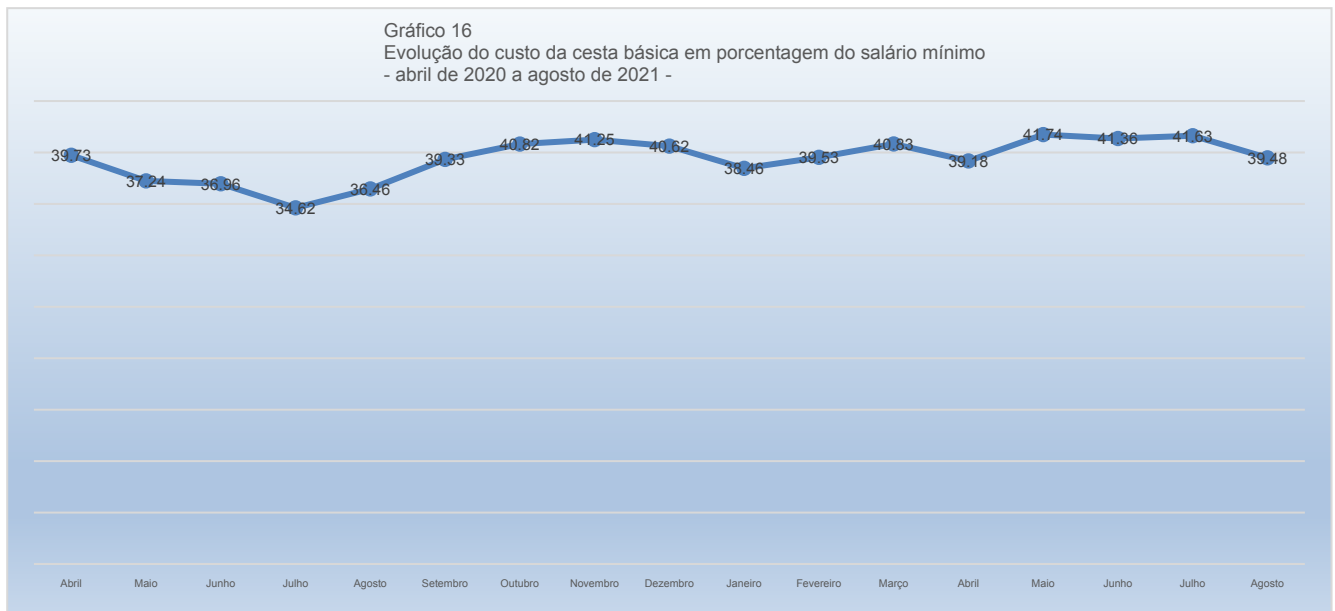
Gráfico 15
Evolução do custo da cesta básica em horas de trabalho
- abril de 2020 a agosto de 2021 -



A quantidade de horas de trabalho mensal necessárias para a compra da Cesta Básica de Alimentos em Luís Correia, considerando um trabalhador que recebe um salário mínimo e cumpre uma jornada mensal de 220 horas, que em julho foi de 91,59 horas, passou em agosto para 86,86 horas, representando uma variação de -4,73 horas ou -5,16%; uma variação acumulada de -0,62% de abril de 2020, início da série histórica, a agosto de 2021, e uma variação acumulada de 2,66% de janeiro a agosto de 2021, implicando em ganho significativo na produtividade do trabalho entre julho e agosto, ganho significativo ao longo do ano de 2021 e perda significativa ao longo dos dezessete meses considerados.



UNIVERSIDADE FEDERAL DO DELTA DO PARNAÍBA
Campus Ministro Reis Velloso
Departamento de Ciências Econômicas
Índices da Cesta Básica do Litoral do Piauí - Luís Correia
Prof. MSc. Moacyr Ferraz do Lago.: - responsável técnico



A porcentagem do salário mínimo necessário para a compra da Cesta Básica de Alimentos passou de 41,63% em julho para 39,48% em agosto, uma variação de -2,15p.p. ou -5,16%; uma variação acumulada de -0,62% de abril de 2020, início da série histórica, a agosto de 2021, e uma variação acumulada de 2,66% de janeiro a agosto de 2021, implicando em ganho significativo no poder de compra do salário entre julho e agosto, ganho significativo ao longo do ano de 2021, e perda significativa ao longo dos dezessete meses considerados.

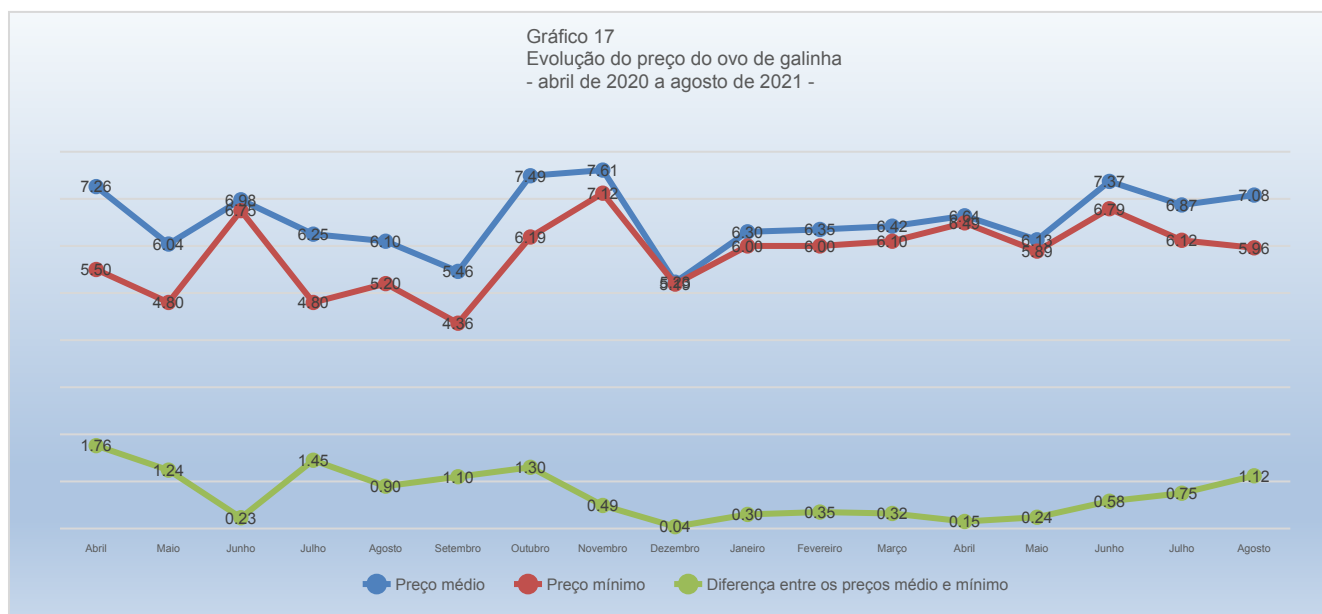
Tabela 2
Produtos e quantidades extra cesta

ITEM	UND
Ovo	1 dúzi
Frango	1
Batata	1
Laranja	1
Macarrão	500
Farinha de milho	500
Margarina vegetal	250
Gasolina	✓
Álcool/etanol	✓
Óleo diesel comum	✓
Gás de cozinha	13k
Farinha de arroz	1k
Goma fresca	1k
Sardinha em lata	125
Bolacha cream cracker 3x1	400
Salsicha suína a granel	1k

Fonte: Elaboração própria.

A Pesquisa do Índice da Cesta Básica para a cidade de Luís Correia inclui itens de alimentação extra cesta. São considerados os seguintes bens, que são de consumo generalizado entre a população, selecionados por pesquisa informal entre consumidores de rendas média e baixa: o ovo de galinha, o frango inteiro fresco ou congelado, a laranja pera, a batata inglesa, o macarrão do tipo espaguete nº 8, a farinha de milho e a margarina vegetal. Foram incluídos também os combustíveis: gasolina, álcool/etanol e óleo diesel comuns e o botijão de gás de cozinha (GLP); e a partir de janeiro de 2021 foram incluídos a farinha de arroz, a goma fresca, a sardinha em lata, a bolacha *cream cracker* 3x1 e a salsicha suína a granel. Não existe pesquisa prévia oficial de consumo médio mensal por família. Sendo assim, as análises serão limitadas às variações no preço dos produtos.

Gráfico 17
 Evolução do preço do ovo de galinha
 - abril de 2020 a agosto de 2021 -

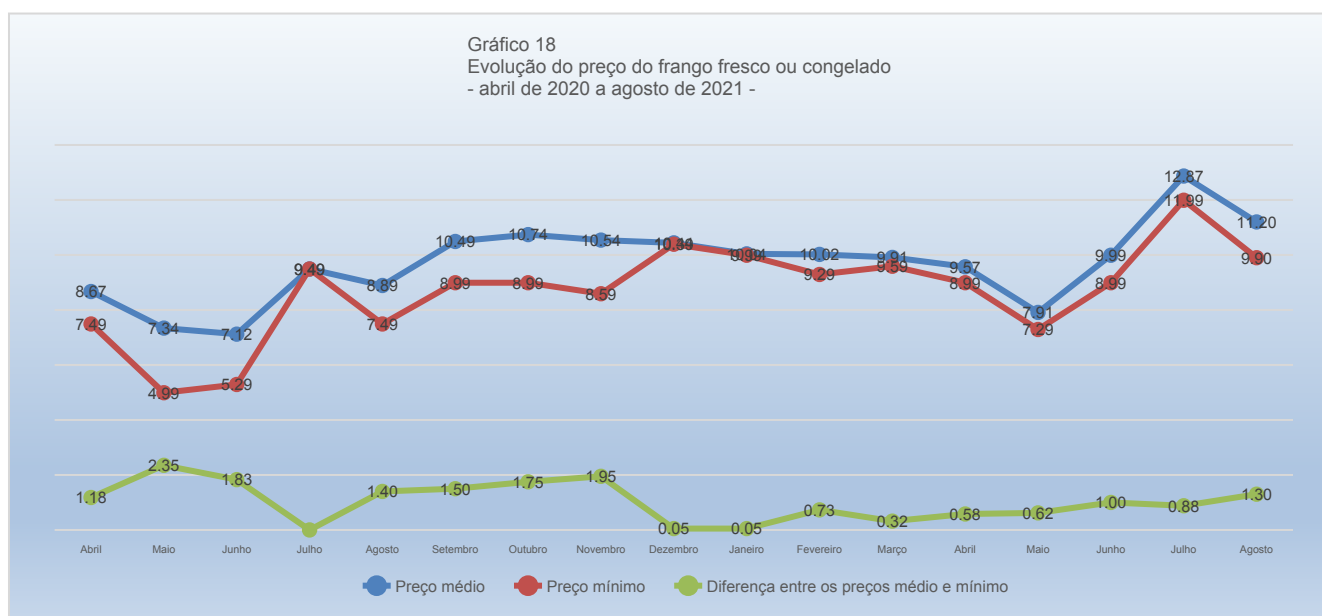


O Ovo de galinha apresentou um preço médio de R\$7,08 por dúzia; variando R\$0,21 ou 3,06% em relação a julho, uma variação acumulada de -2,41% de abril de 2020 a agosto de 2021 e uma variação acumulada de 12,51% de janeiro a agosto de 2021.



O menor preço constatado foi R\$5,96. A diferença entre o maior e o menor preço coletado, que em julho foi de 17,48%, passou a 34,06% em agosto, indicando ganho significativo na concorrência do produto, potencialmente benéfico ao consumidor, uma variação acumulada de -27,24% de abril de 2020 a agosto de 2021, e uma variação acumulada de 244,07% de janeiro a agosto de 2021.

Quando considerada a diferença entre o preço médio e o menor preço, a variação foi de 49,17% entre julho e agosto, passando de R\$0,75 para R\$1,12; uma variação acumulada de -36,13% de abril de 2020 a agosto de 2021, e uma variação acumulada de 280,51% de janeiro a agosto de 2021.

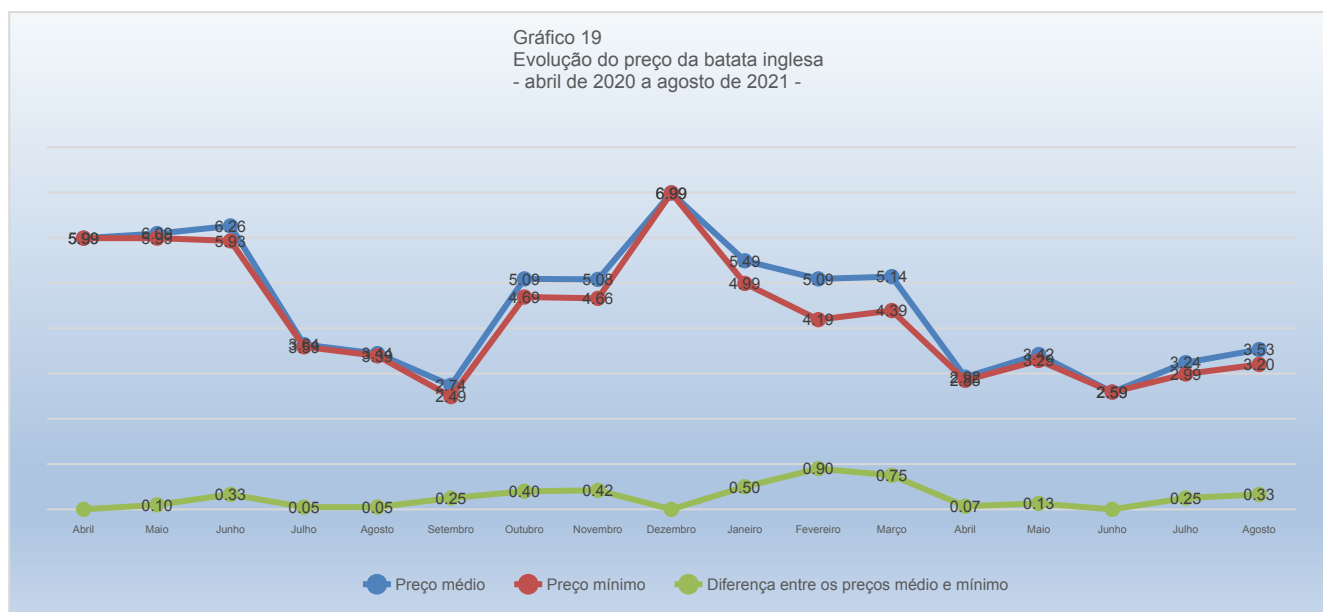


O Frango inteiro, fresco ou congelado, apresentou um preço médio de R\$11,20 por quilograma; variando R\$1,67 ou 12,98% em relação a julho, uma variação acumulada de 29,20% de abril de 2020 a agosto de 2021 e uma variação acumulada de 11,50% de janeiro a agosto de 2021.

O menor preço constatado foi R\$9,90. A diferença entre o maior e o menor preço coletado, que em julho foi de 29,19%, passou a 31,21% em agosto, indicando ganho significativo na concorrência do produto, potencialmente benéfico ao consumidor, uma variação acumulada de % de abril de 2020 a agosto de 2021, e uma variação acumulada de 209,00% de janeiro a agosto de 2021.

Quando considerada a diferença entre o preço médio e o menor preço, a variação foi de 13,08% entre julho e agosto, passando de R\$0,88 para R\$1,30; uma variação acumulada de % de abril de 2020 a agosto de 2021, e uma variação acumulada de 2.490,00% de janeiro a agosto de 2021.

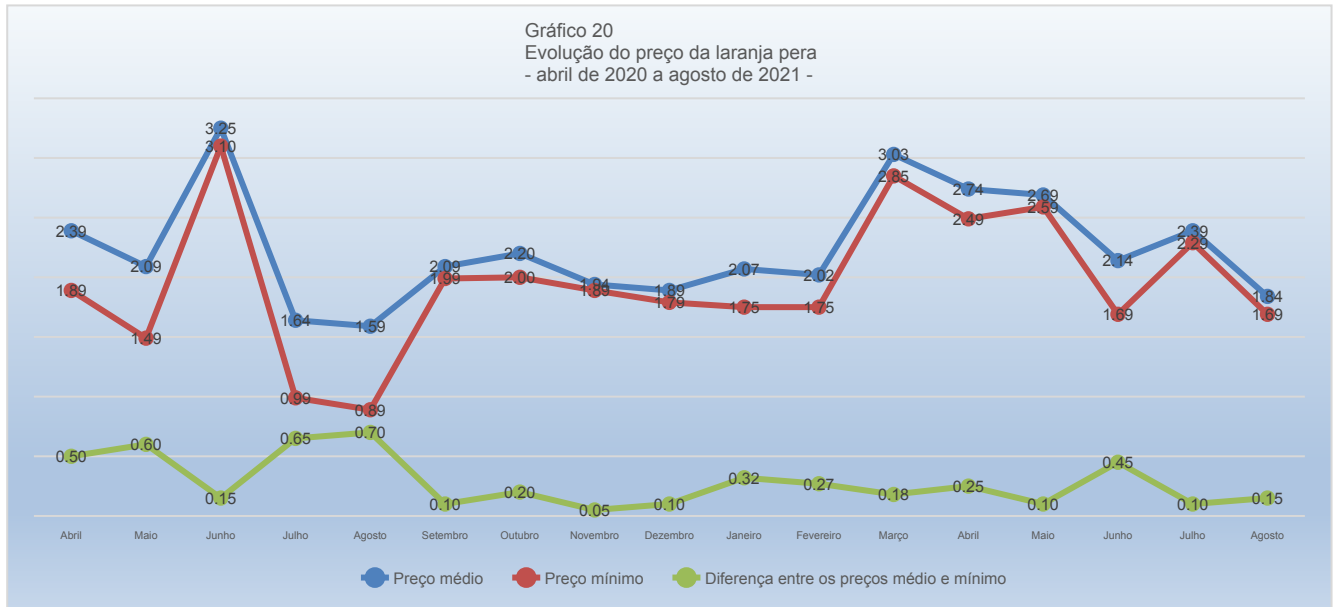
Gráfico 19
 Evolução do preço da batata inglesa
 - abril de 2020 a agosto de 2021 -



A Batata inglesa apresentou um preço médio de R\$3,53 por quilograma; variando R\$0,29 ou 8,80% em relação a julho, uma variação acumulada de -41,15% de abril de 2020 a agosto de 2021 e uma variação acumulada de -35,79% de janeiro a agosto de 2021.

O menor preço constatado foi R\$3,20. A diferença entre o maior e o menor preço coletado, que em julho foi de 0,50%, passou a 0,65% em agosto, indicando ganho significativo na concorrência do produto, potencialmente benéfico ao consumidor, uma variação acumulada de 213,43 % de abril de 2020 a agosto de 2021, e uma variação acumulada de 120,82% de janeiro a agosto de 2021.

Quando considerada a diferença entre o preço médio e o menor preço, a variação foi de 30,00% entre julho e agosto, passando de R\$0,25 para R\$0,33; uma variação acumulada de % de abril de 2020 a agosto de 2021, e uma variação acumulada de % de janeiro a agosto de 2021.



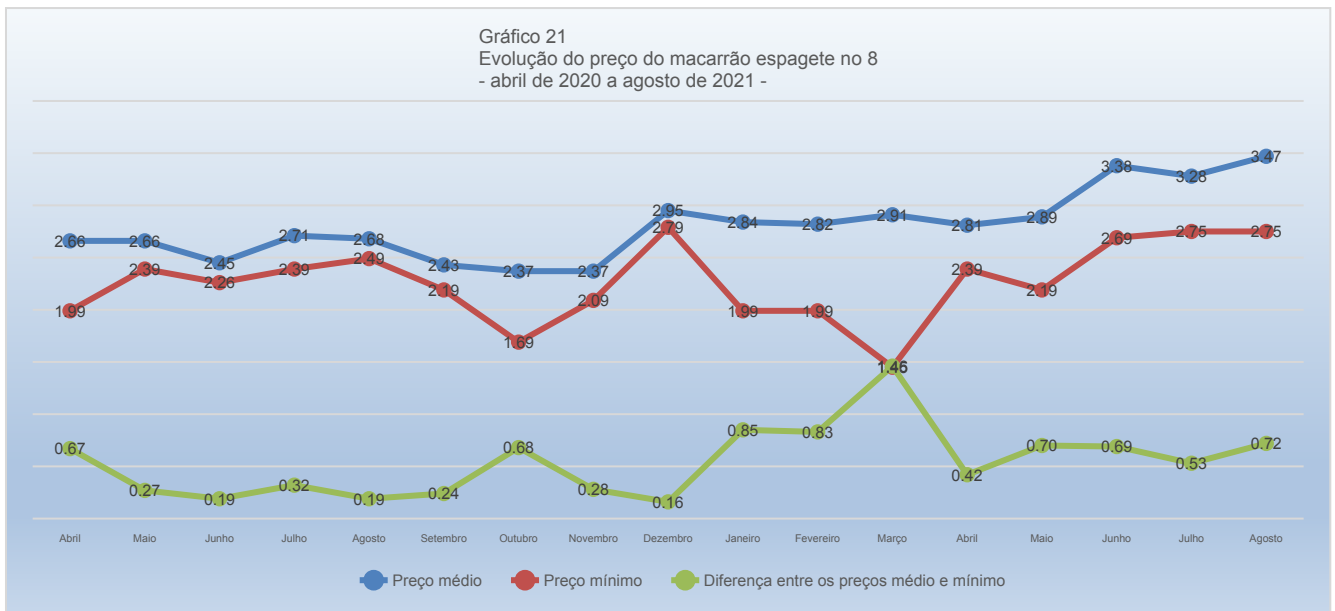
A Laranja pera apresentou um preço médio de R\$1,84 por quilograma; variando R\$0,55 ou -23,01% em relação a julho, uma variação acumulada de -23,01% de abril de 2020 a agosto de 2021 e uma variação acumulada de -11,11% de janeiro a agosto de 2021.

O menor preço constatado foi R\$1,69. A diferença entre o maior e o menor preço coletado, que em julho foi de 8,73%, passou a 17,75% em agosto, indicando crescimento significativo na concorrência do produto, potencialmente benéfico ao consumidor, uma variação acumulada de -70,00% de abril de 2020 a agosto de 2021, e uma variação acumulada de -99,90% de janeiro a agosto de 2021.

Quando considerada a diferença entre o preço médio e o menor preço, a variação foi de 50,00% entre julho e agosto, passando de R\$0,10 para R\$0,15; uma variação acumulada de -70,00% de abril de 2020 a agosto de 2021, e uma variação acumulada de -53,13% de janeiro a agosto de 2021.



Gráfico 21
Evolução do preço do macarrão espagete no 8
- abril de 2020 a agosto de 2021 -

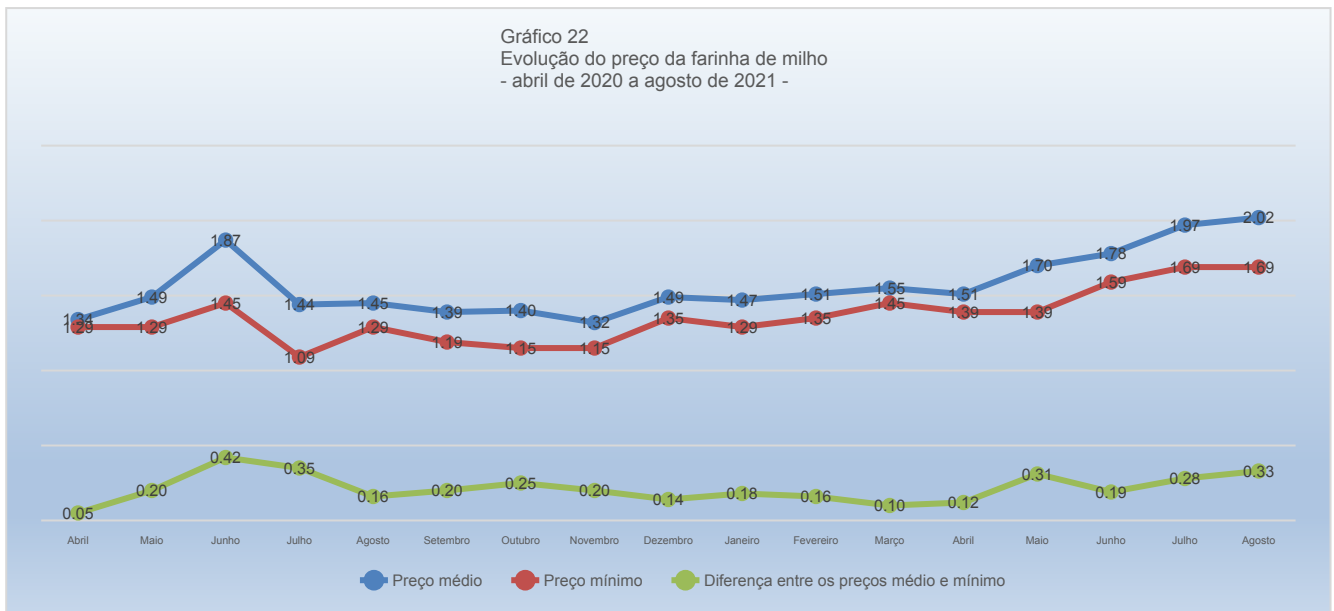


O Macarrão, tipo espagete nº 8, apresentou um preço médio de R\$3,47 por pacote de quinhentos gramas; variando R\$0,18 ou 5,58% em relação a julho, uma variação acumulada de 30,49% de abril de 2020 a agosto de 2021 e uma variação acumulada de 22,07% de janeiro a agosto de 2021.

O menor preço constatado foi R\$2,75. A diferença entre o maior e o menor preço coletado, que em julho foi de 37,82%, passou a 45,09% em agosto, indicando ganho significativo na concorrência do produto, potencialmente benéfico ao consumidor, uma variação acumulada de % de abril de 2020 a agosto de 2021, e uma variação acumulada de % de janeiro a agosto de 2021.

Quando considerada a diferença entre o preço médio e o menor preço, a variação foi de 34,37% entre julho e agosto, passando de R\$0,53 para R\$0,72; uma variação acumulada de 7,50 % de abril de 2020 a agosto de 2021, e uma variação acumulada de -15,69% de janeiro a agosto de 2021.

Gráfico 22
 Evolução do preço da farinha de milho
 - abril de 2020 a agosto de 2021 -

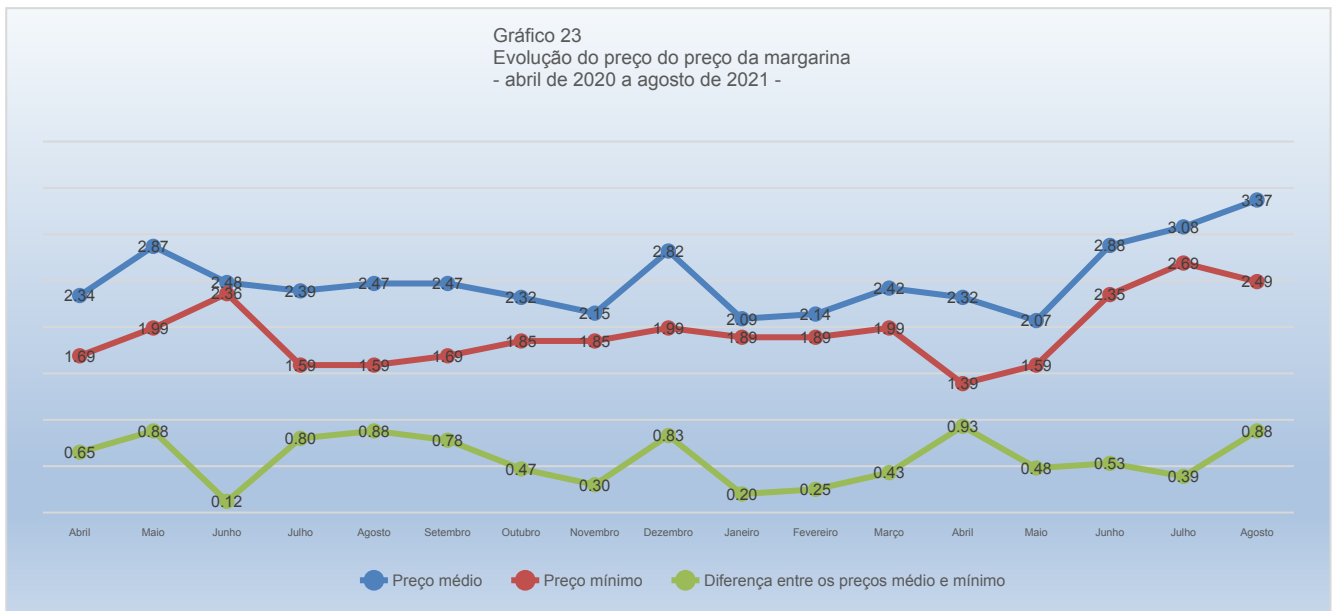


A Farinha de milho apresentou um preço médio de R\$2,02 por unidade de 500g; variando R\$0,05 ou 2,54% em relação a julho, uma variação acumulada de 50,49% de abril de 2020 a agosto de 2021 e uma variação acumulada de 37,19% de janeiro a agosto de 2021.

O menor preço constatado foi R\$1,69. A diferença entre o maior e o menor preço coletado, que em julho foi de 29,59%, passou a 41,42% em agosto, indicando ganho significativo na concorrência do produto, potencialmente benéfico ao consumidor, uma variação acumulada de 250,00% de abril de 2020 a agosto de 2021, e uma variação acumulada de 40,00% de janeiro a agosto de 2021.

Quando considerada a diferença entre o preço médio e o menor preço, a variação foi de 18,07% entre julho e agosto, passando de R\$0,28 para R\$0,33; uma variação acumulada de 553,33% de abril de 2020 a agosto de 2021, e uma variação acumulada de 81,48% de janeiro a agosto de 2021.

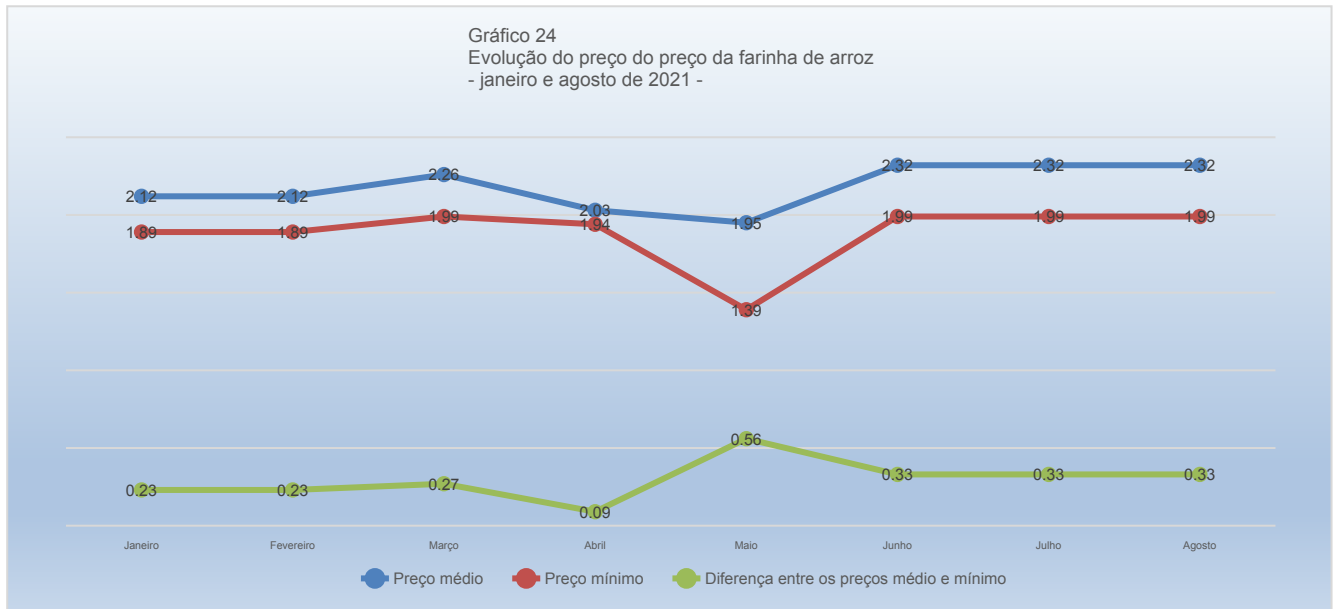
Gráfico 23
 Evolução do preço do preço da margarina
 - abril de 2020 a agosto de 2021 -



A Margarina vegetal apresentou um preço médio de R\$3,37 por unidade de 250g; variando R\$0,29 ou 9,46% em relação a julho, uma variação acumulada de 44,16% de abril de 2020 a agosto de 2021 e uma variação acumulada de 61,40% de janeiro a agosto de 2021.

O menor preço constatado foi R\$2,49. A diferença entre o maior e o menor preço coletado, que em julho foi de 26,02%, passou a 76,31% em agosto, indicando crescimento significativo na concorrência do produto, potencialmente benéfico ao consumidor, uma variação acumulada de 26,66% de abril de 2020 a agosto de 2021, e uma variação acumulada de 137,50% de janeiro a agosto de 2021.

Quando considerada a diferença entre o preço médio e o menor preço, a variação foi de 125,53% entre julho e agosto, passando de R\$0,39 para R\$0,88; uma variação acumulada de 35,90% de abril de 2020 a agosto de 2021, e uma variação acumulada de 341,67% de janeiro a agosto de 2021.



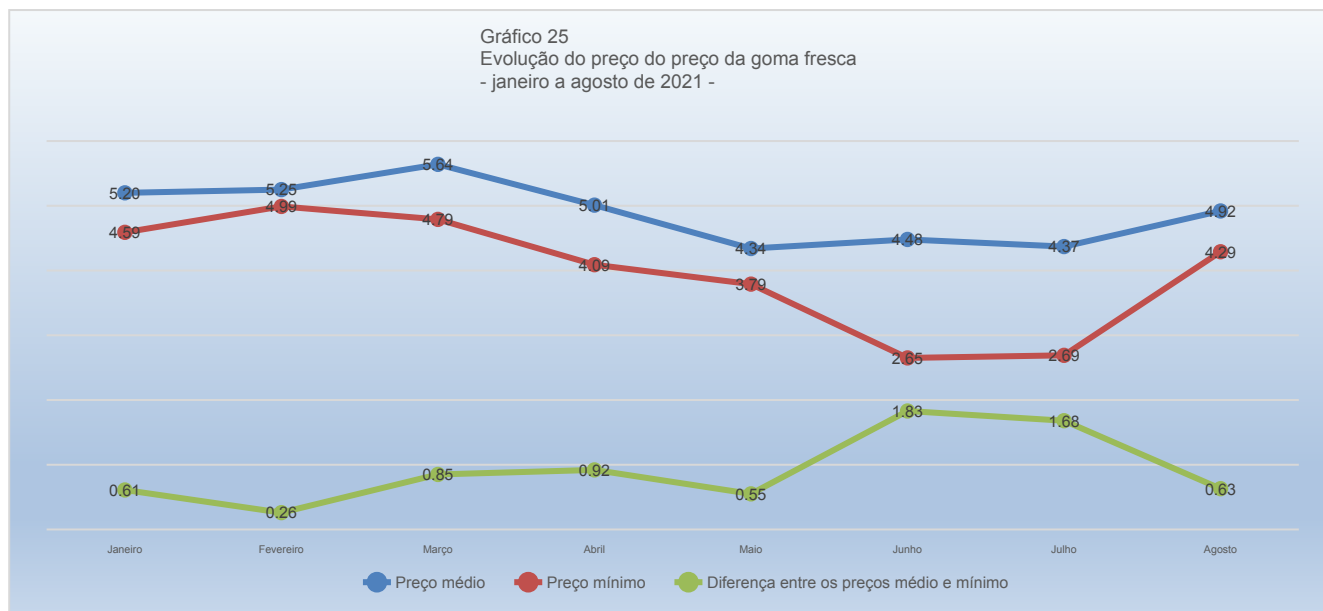
A Farinha de arroz apresentou um preço médio de R\$2,32 por unidade de 500g, variando R\$0,00 ou 0,00% em relação a julho, uma variação acumulada de 9,42% de janeiro a agosto de 2021.

O menor preço constatado foi R\$1,99. A diferença entre o maior e o menor preço coletado, que em julho foi de 50,25%, passou a 50,25% em agosto, indicando estabilidade na concorrência do produto, potencialmente inócua ao consumidor, uma variação acumulada de 0,00% de janeiro a agosto de 2021.

Quando considerada a diferença entre o preço médio e o menor preço, a variação foi de 0,00% entre julho e agosto, passando de R\$0,33 para R\$0,33; uma variação acumulada de 42,86% de janeiro a agosto de 2021.



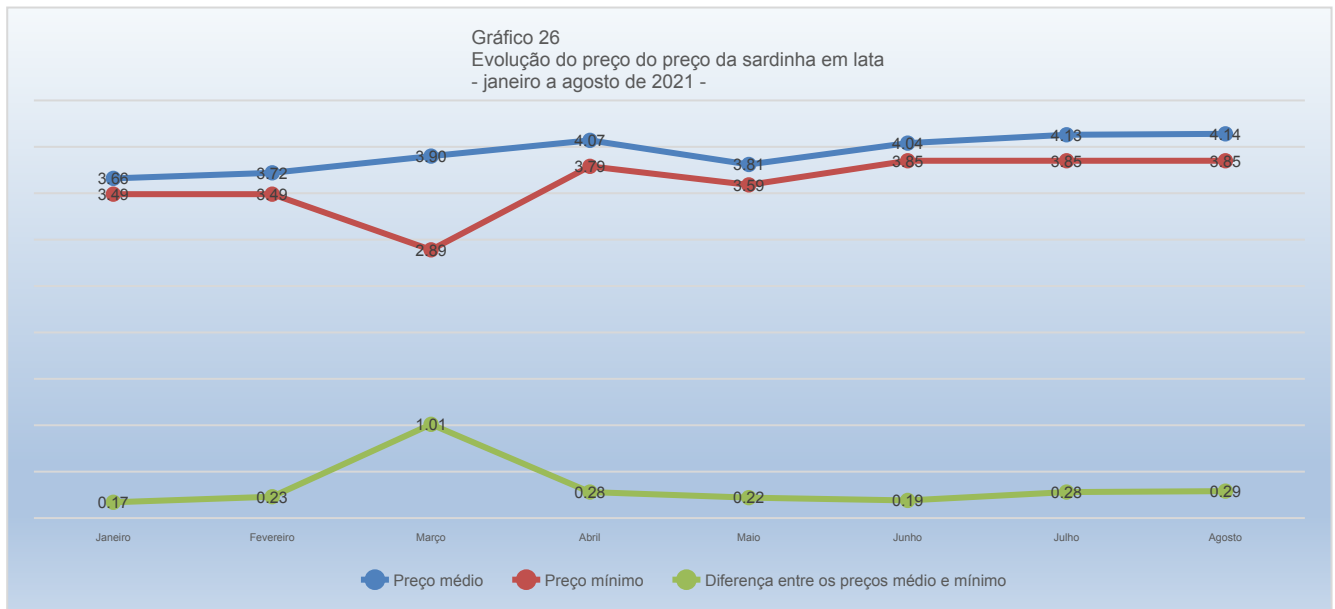
Gráfico 25
Evolução do preço do preço da goma fresca
- janeiro a agosto de 2021 -



A Goma fresca apresentou um preço médio de R\$4,92 por quilograma, variando R\$0,55 ou 12,58% em relação a julho, uma variação acumulada de -5,40% de janeiro a agosto de 2021.

O menor preço constatado foi R\$4,29. A diferença entre o maior e o menor preço coletado, que em julho foi de 130,11%, passou a 44,29% em agosto, indicando perda significativa na concorrência do produto, potencialmente prejudicial ao consumidor, uma variação acumulada de 36,69% de janeiro a agosto de 2021.

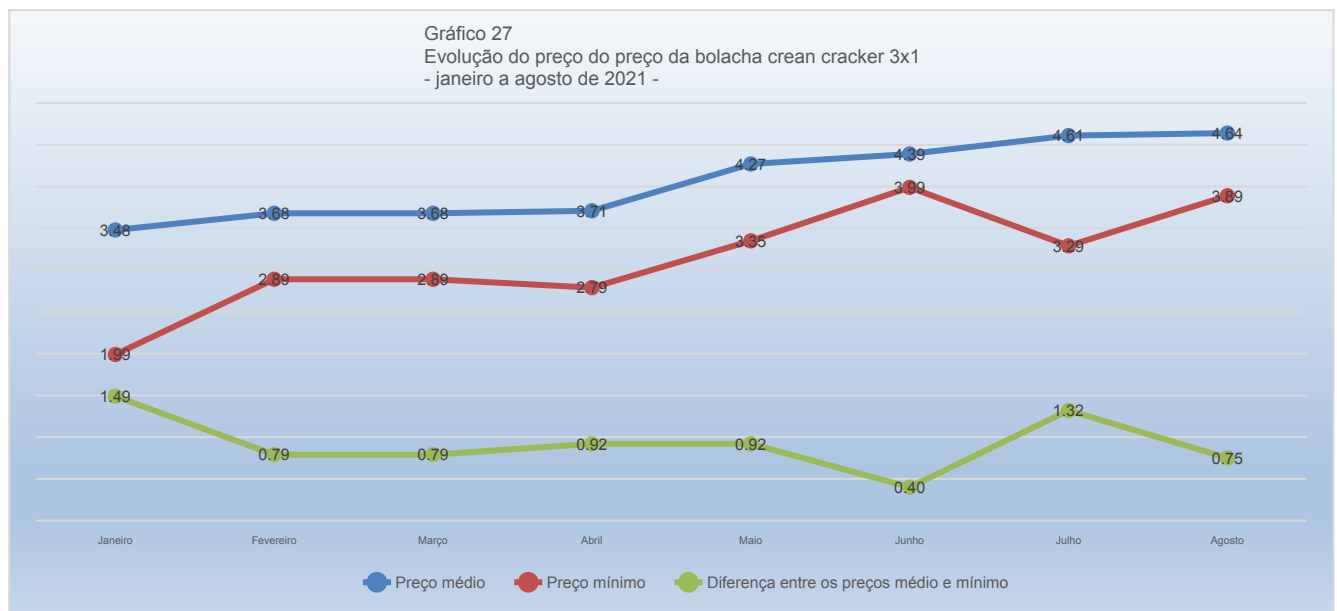
Quando considerada a diferença entre o preço médio e o menor preço, a variação foi de -62,38% entre julho e agosto, passando de R\$1,68 para R\$0,63; uma variação acumulada de 3,12% de janeiro a agosto de 2021.



A Sardinha em lata apresentou um preço médio de R\$4,14 por unidade de 125g, variando R\$0,02 ou 0,40% em relação a julho, uma variação acumulada de 13,31% de janeiro a agosto de 2021.

O menor preço constatado foi R\$3,85. A diferença entre o maior e o menor preço coletado, que em julho foi de 19,22%, passou a 19,22% em agosto, indicando estabilidade na concorrência do produto, potencialmente inócua ao consumidor, uma variação acumulada de 85,00% de janeiro a agosto de 2021.

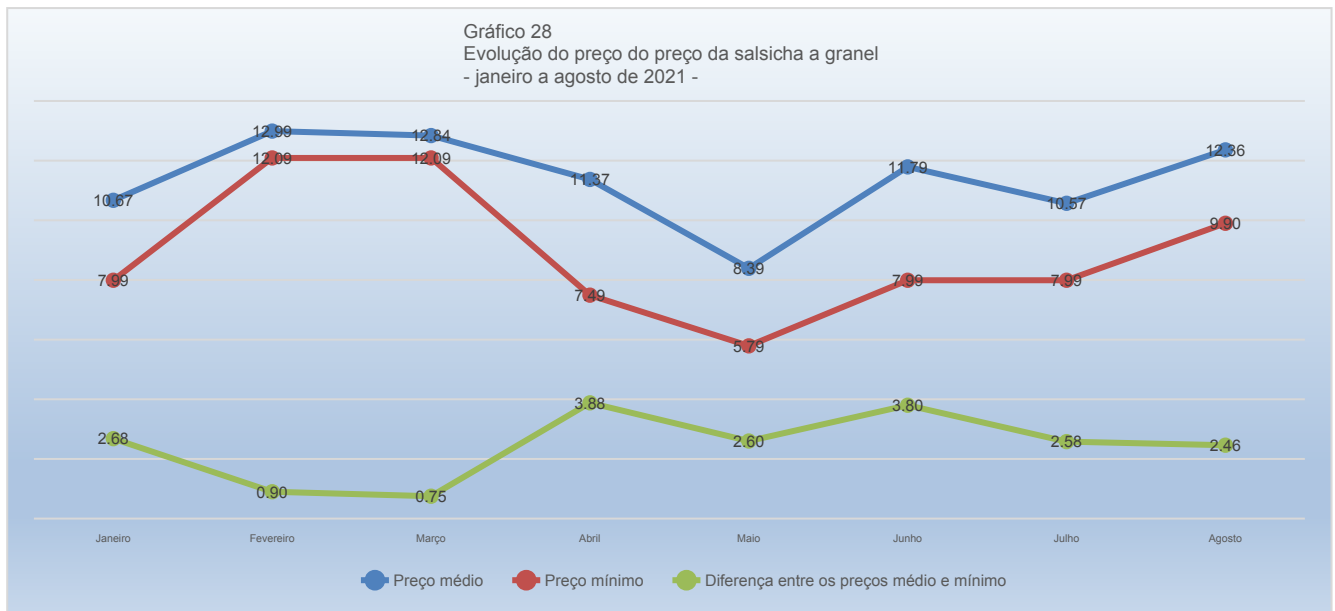
Quando considerada a diferença entre o preço médio e o menor preço, a variação foi de 6,02% entre julho e agosto, passando de R\$0,28 para R\$0,29; uma variação acumulada de 76,00% de janeiro a agosto de 2021.



A Bolacha *cream cracker* 3x1 apresentou um preço médio de R\$4,64 por unidade de 400g, variando R\$0,03 ou 0,72% em relação a julho, uma variação acumulada de 33,21% de janeiro a agosto de 2021.

O menor preço constatado foi R\$3,89. A diferença entre o maior e o menor preço coletado, que em julho foi de 82,07%, passou a 35,99 % em agosto, indicando queda significativa na concorrência do produto, potencialmente prejudicial ao consumidor, uma variação acumulada de -44,00% de janeiro a agosto de 2021.

Quando considerada a diferença entre o preço médio e o menor preço, a variação foi de -43,04% entre julho e agosto, passando de R\$1,32 para R\$0,75; uma variação acumulada de -49,78% de janeiro a agosto de 2021.



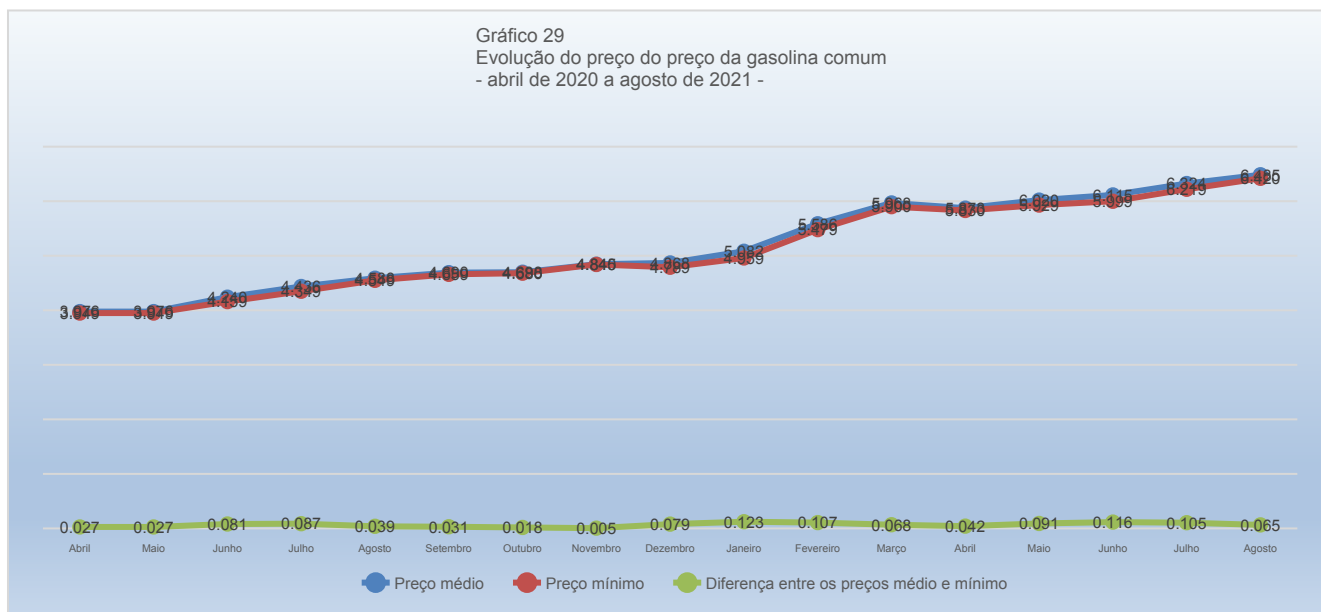
A Salsicha suína a granel apresentou um preço médio de R\$12,36 por quilograma, variando R\$1,80 ou 16,99% em relação a julho, uma variação acumulada de 15,82% de janeiro a agosto de 2021.

O menor preço constatado foi R\$9,90. A diferença entre o maior e o menor preço coletado, que em julho foi de 75,09%, passou a 50,51% em agosto, indicando queda significativa na concorrência do produto, potencialmente prejudicial ao consumidor, uma variação acumulada de -16,67% de janeiro a agosto de 2021.

Quando considerada a diferença entre o preço médio e o menor preço, a variação foi de -4,46% entre julho e agosto, passando de R\$2,58 para R\$2,46; uma variação acumulada de -8,26% de janeiro a agosto de 2021.



Gráfico 29
Evolução do preço do preço da gasolina comum
- abril de 2020 a agosto de 2021 -



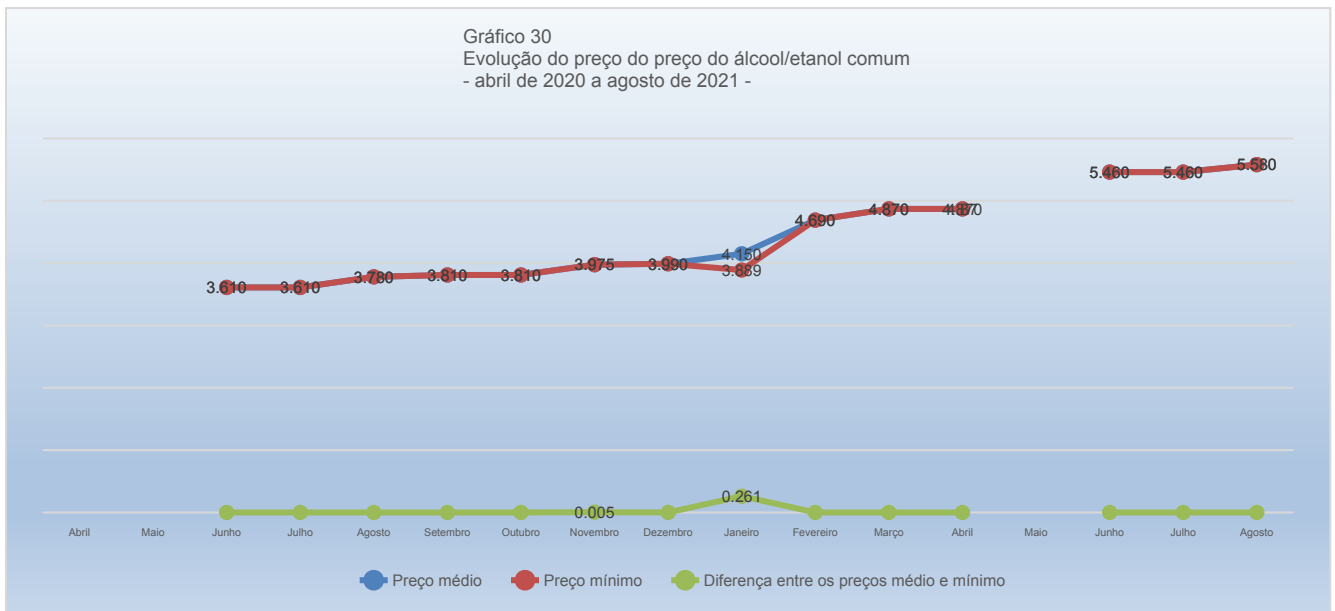
A Gasolina comum apresentou um preço médio de R\$6,485 por litro; variando R\$0,161 ou 2,55% em relação a julho, uma variação acumulada de 63,09% de abril de 2020 a agosto de 2021 e uma variação acumulada de 27,61% de janeiro a agosto de 2021.

O menor preço constatado foi R\$6,420. A diferença entre o maior e o menor preço coletado, que em julho foi de 3,71%, passou a 2,18% em agosto, indicando queda significativa na concorrência do produto, potencialmente prejudicial ao consumidor, uma variação acumulada de 241,46% de abril de 2020 a agosto de 2021, e uma variação acumulada de -26,70% de janeiro a agosto de 2021.

Quando considerada a diferença entre o preço médio e o menor preço, a variação foi de -0,04% entre julho e agosto, passando de R\$0,105 para R\$0,065; uma variação acumulada de 137,80% de abril de 2020 a agosto de 2021, e uma variação acumulada de -47,07% de janeiro a agosto de 2021.



Gráfico 30
Evolução do preço do álcool/etanol comum
- abril de 2020 a agosto de 2021 -



O Álcool/Etanol comum apresentou um preço médio de R\$5,580 por litro; variando R\$0,120 ou 2,20% em relação a julho, uma variação acumulada de 5,58% de abril de 2020 a agosto de 2021 e uma variação acumulada de % de janeiro a agosto de 2021.

O menor preço constatado foi R\$5,580. A diferença entre o maior e o menor preço coletado, que em julho foi de 0,00%, variou 0,00% em agosto, indicando nulidade na concorrência do produto, potencialmente inócua ao consumidor, uma variação acumulada de % de abril de 2020 a agosto de 2021, e uma variação acumulada de % de janeiro a agosto de 2021.

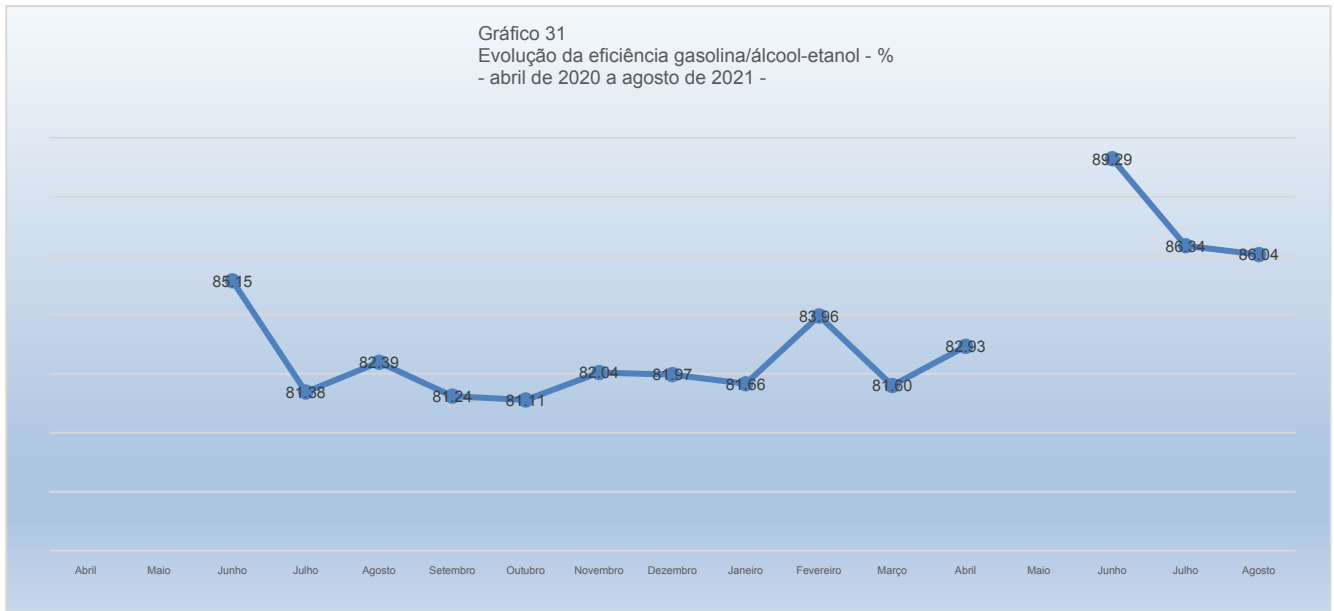
Quando considerada a diferença entre o preço médio e o menor preço, a variação foi de % entre julho e agosto, passando de R\$ para R\$; uma variação acumulada de % de abril de 2020 a agosto de 2021, e uma variação acumulada de % de janeiro a agosto de 2021.



UNIVERSIDADE FEDERAL DO DELTA DO PARNAÍBA
Campus Ministro Reis Velloso
Departamento de Ciências Econômicas
Índices da Cesta Básica do Litoral do Piauí - Luís Correia
Prof. MSc. Moacyr Ferraz do Lago.: - responsável técnico



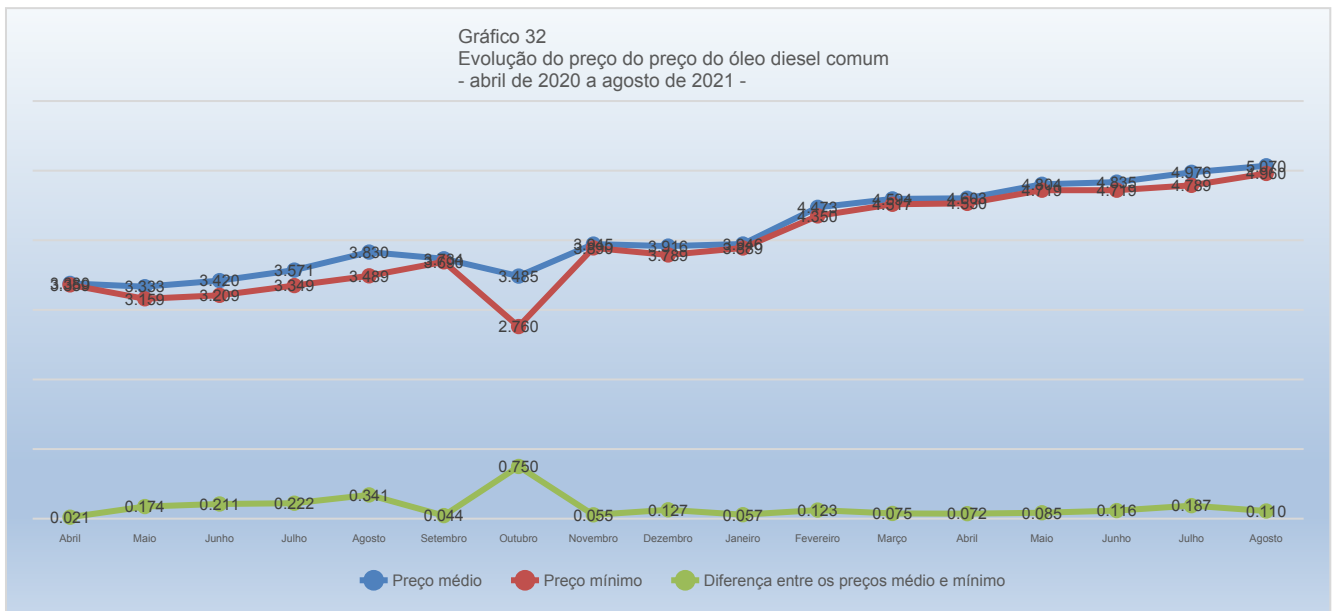
Gráfico 31
Evolução da eficiência gasolina/álcool-etanol - %
- abril de 2020 a agosto de 2021 -



A relação entre os preços médios da gasolina e do álcool/etanol, que em julho foi de 0,86 ou 86,34%; em agosto passou para 0,86 ou 86,04%; uma variação de -0,34%; indicando ser mais vantajoso abastecer com gasolina, segundo os padrões estabelecidos pelo Instituto Nacional de Metrologia, Qualidade e Tecnologia – Inmetro (até 70%), considerando que o veículo aceite os dois combustíveis.



Gráfico 32
Evolução do preço do preço do óleo diesel comum
- abril de 2020 a agosto de 2021 -



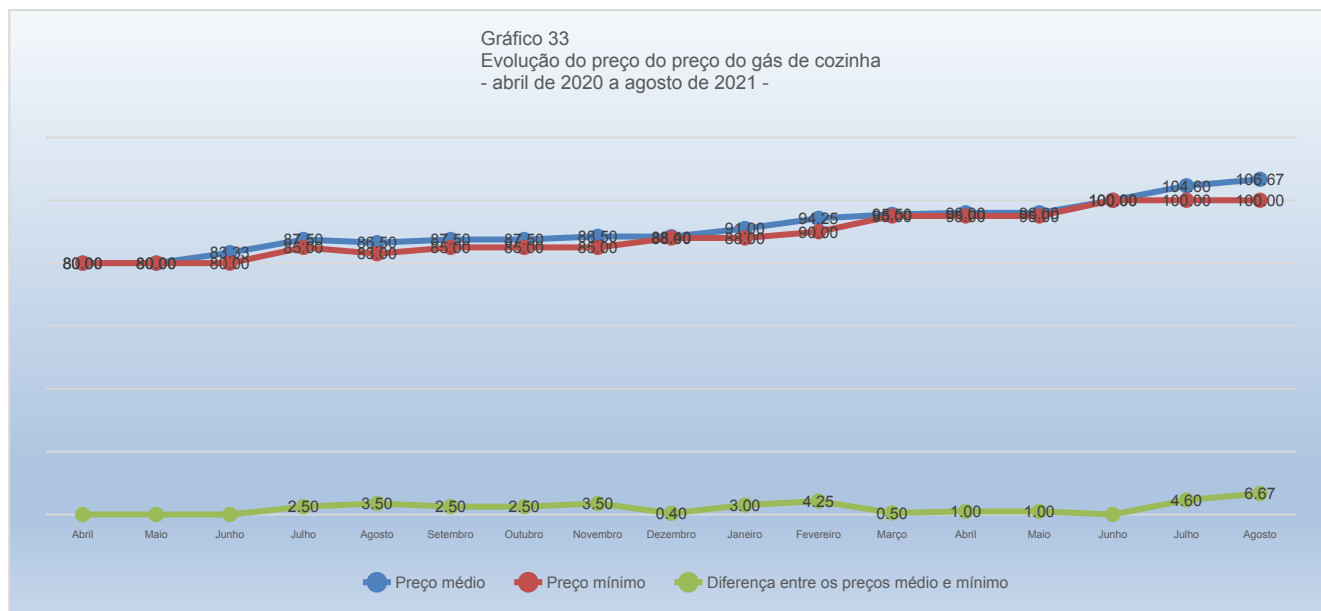
O Óleo Diesel comum apresentou um preço médio de R\$5,070 por litro; variando R\$0,94 ou 1,90% em relação a julho, uma variação acumulada de 50,02% de abril de 2020 a agosto de 2021 e uma variação acumulada de 28,48% de janeiro a agosto de 2021.

O menor preço constatado foi R\$4,960. A diferença entre o maior e o menor preço coletado, que em julho foi de 3,29%, passou a 4,44% em agosto, indicando crescimento significativo na concorrência do produto, potencialmente benéfico ao consumidor, uma variação acumulada de 436,59% de abril de 2020 a agosto de 2021, e uma variação acumulada de 117,82% de janeiro a agosto de 2021.

Quando considerada a diferença entre o preço médio e o menor preço, a variação foi de -41,05% entre julho e agosto, passando de R\$0,187 para R\$0,110; uma variação acumulada de 436,59% de abril de 2020 a agosto de 2021, e uma variação acumulada de 92,98% de janeiro a agosto de 2021.



Gráfico 33
Evolução do preço do preço do gás de cozinha
- abril de 2020 a agosto de 2021 -



O Gás de cozinha apresentou um preço médio de R\$106,67 por botijão de treze quilogramas; variando R\$2,07 ou 1,98% em relação a julho, uma variação acumulada de 33,33% de abril de 2020 a agosto de 2021 e uma variação acumulada de 17,22% de janeiro a agosto de 2021.

O menor preço constatado foi R\$100,00. A diferença entre o maior e o menor preço coletado, que em julho foi de 10,00%, passou a 10,00% em agosto, indicando estabilidade na concorrência do produto, potencialmente inócua ao consumidor, uma variação acumulada de % de abril de 2020 a agosto de 2021, e uma variação acumulada de % de janeiro a agosto de 2021.

Quando considerada a diferença entre o preço médio e o menor preço, a variação foi de 44,93% entre julho e agosto, passando de R\$4,60 para R\$6,67; uma variação acumulada de % de abril de 2020 a agosto de 2021, e uma variação acumulada de % de janeiro a agosto de 2021.



UNIVERSIDADE FEDERAL DO DELTA DO PARNAÍBA
Campus Ministro Reis Velloso
Departamento de Ciências Econômicas
Índices da Cesta Básica do Litoral do Piauí - Luís Correia
Prof. MSc. Moacyr Ferraz do Lago.: - responsável técnico



Tabela 3: Detalhamento do cálculo do custo da Cesta Básica de Alimentos (R\$)
- abril de 2020 a agosto de 2021 -

	abr/20	mai/20	jun/20	jul/20	ago/20	set/20	out/20	nov/20	dez/20	jan/21	fev/21	mar/21	abr/21	mai/21	jun/21	jul/21	ago/21
Custo médio da cesta básica	415,17	389,14	386,27	361,76	381,05	411,04	426,61	431,08	424,50	423,04	435,11	449,16	430,93	459,11	454,95	457,96	434,31
Varição em relação ao mês anterior	-	-26,03	-2,87	-24,51	15,37	29,99	15,57	4,47	-6,58	-1,46	12,06	14,05	-18,23	28,17	-4,16	3,01	-23,64
Varição em relação ao mês anterior (%)	-	-6,27	-0,74	-6,35	5,33	7,87	3,79	1,05	-1,53	-0,34	2,85	3,23	-4,06	6,54	-0,91	0,66	-5,16
Varição acumulada 2020 e geral (%)	-	-6,27	-6,96	-12,87	-8,22	-1,00	2,75	3,83	2,25	1,90	4,80	8,19	3,80	10,58	9,58	10,30	4,61
Varição acumulada 2021 (%)	-	-	-	-	-	-	-	-	-	-	2,85	6,17	1,87	8,52	7,54	8,25	2,66
Custo mínimo da cesta básica	372,44	331,17	351,10	308,72	339,03	354,89	373,19	383,74	361,94	388,90	396,52	421,06	389,14	434,08	403,32	399,59	389,75
Varição em relação ao mês anterior	-	-41,28	19,94	-42,38	30,31	15,86	18,30	10,55	-21,80	26,96	7,62	24,54	-31,93	44,95	-30,76	-3,73	-9,84
Varição em relação ao mês anterior (%)	-	-11,08	6,02	-12,07	9,82	4,68	5,16	2,83	-5,68	7,45	1,96	6,19	-7,58	11,55	-7,09	-0,92	-2,46
Varição acumulada 2020 e geral (%)	-	-11,08	-5,73	-17,11	-8,97	-4,71	0,20	3,04	-2,82	4,42	6,47	13,06	4,49	16,55	8,29	7,29	4,65
Varição acumulada 2021 (%)	-	-	-	-	-	-	-	-	-	-	1,96	8,27	0,06	11,62	3,71	2,75	0,22
Diferença entre os custos médio e mínimo mensal	42,73	57,98	35,17	53,04	42,02	56,15	53,41	47,34	62,56	34,14	38,58	28,10	41,80	25,02	51,63	58,36	44,56
Diferença entre os custos médio e mínimo mensal (%)	-10,29	-14,90	-9,10	-14,66	-11,03	-13,66	-12,52	-10,98	-14,74	-8,07	-8,87	-6,26	-9,70	-5,45	-11,35	-12,74	-10,26
Varição em relação ao mês anterior	-	15,25	-22,81	17,87	-11,01	14,12	-2,73	-6,07	15,22	-28,42	4,44	-10,48	13,70	-16,77	26,60	6,74	-13,80
Varição em relação ao mês anterior (%)	-	35,69	-39,34	50,80	-20,77	33,61	-4,86	-11,37	32,15	-45,43	13,02	-27,17	48,75	-40,13	106,32	13,05	-23,65
Varição acumulada 2020 e geral (%)	-	35,69	-17,69	24,13	-1,65	31,41	25,01	10,80	46,42	-20,10	-9,70	-34,24	-2,18	-41,44	20,83	36,59	4,28
Varição acumulada 2021 (%)	-	-	-	-	-	-	-	-	-	-	13,02	-17,69	22,43	-26,70	51,22	70,95	30,52
CARNE																	
Custo médio mensal	113,59	116,96	116,90	110,96	122,21	129,26	132,72	136,61	145,57	151,83	155,21	151,46	152,96	160,29	167,06	162,13	165,50
Varição em relação ao mês anterior	-	3,37	-0,05	-5,94	11,24	7,06	3,46	3,89	8,95	6,26	3,38	-3,75	1,50	7,34	6,77	-4,94	3,38
Varição em relação ao mês anterior (%)	-	2,96	-0,04	-5,08	10,13	5,78	2,67	2,93	6,56	4,30	2,22	-2,42	0,99	4,80	4,23	-2,95	2,08
Varição acumulada 2020 e geral (%)	-	2,96	2,91	-2,32	7,58	13,79	16,84	20,27	28,15	33,66	36,63	33,33	34,65	41,11	47,07	42,73	45,70
Varição acumulada 2021 (%)	-	-	-	-	-	-	-	-	-	-	2,22	-0,25	0,74	5,57	10,03	6,78	9,01
Custo em relação ao custo médio da Cesta Básica (%)	27,36	30,05	30,26	30,67	32,07	31,45	31,11	31,69	34,29	35,89	35,67	33,72	35,49	34,91	36,72	35,40	38,11
Varição em relação ao mês anterior (p.p.)	-	2,70	0,21	0,41	1,40	-0,62	-0,34	0,58	2,60	1,60	-0,22	-1,95	1,77	-0,58	1,81	-1,32	2,70
Varição em relação ao mês anterior (%)	-	9,85	0,70	1,35	4,55	-1,94	-1,07	1,86	8,21	4,66	-0,61	-5,47	5,26	-1,64	5,18	-3,59	7,64
Varição acumulada 2020 e geral (%)	-	9,85	10,62	12,11	17,22	14,94	13,71	15,83	25,34	31,18	30,38	23,25	29,73	27,61	34,22	29,40	39,28
Varição acumulada 2021 (%)	-	-	-	-	-	-	-	-	-	-	-0,61	-6,05	-1,10	-2,72	2,32	-1,36	6,18
Custo mínimo mensal	98,96	107,96	108,41	89,96	107,96	110,21	112,46	121,01	121,46	148,46	148,46	148,46	134,96	158,40	148,05	130,05	152,55
Varição em relação ao mês anterior	-	9,00	0,45	-18,45	18,00	2,25	2,25	8,55	0,45	27,00	-	-	-13,50	23,45	-10,35	-18,00	22,50
Varição em relação ao mês anterior (%)	-	9,10	0,42	-17,02	20,01	2,08	2,04	7,60	0,37	22,23	-	-	-9,09	17,37	-6,53	-12,16	17,30
Varição acumulada 2020 e geral (%)	-	9,10	9,55	-9,09	9,10	11,37	13,65	22,29	22,74	50,03	50,03	50,03	36,39	60,08	49,62	31,43	54,17
Varição acumulada 2021 (%)	-	-	-	-	-	-	-	-	-	-	-	-	-9,09	6,70	-0,27	-12,40	2,76
Diferença entre os custos médio e mínimo mensal	14,63	9,00	8,50	21,01	14,25	19,06	20,27	15,61	24,11	3,38	6,75	3,00	18,00	1,89	19,01	32,08	12,95
Diferença entre os custos médio e mínimo mensal (%)	-12,88	-7,70	-7,27	-18,93	-11,66	-14,74	-15,27	-11,42	-16,56	-2,22	-4,35	-1,98	-11,77	-1,18	-11,38	-19,79	-7,83
Varição em relação ao mês anterior	-	-5,63	-0,50	12,51	-6,76	4,81	1,21	-4,66	8,50	-20,74	3,38	-3,75	15,00	-16,11	17,12	13,07	-19,13
Varição em relação ao mês anterior (%)	-	-38,49	-5,58	147,22	-32,17	33,74	6,34	-22,98	54,49	-86,00	100,00	-55,56	500,00	-89,50	905,95	68,72	-59,62
Varição acumulada 2020 e geral (%)	-	-38,49	-41,92	43,57	-2,61	30,25	38,50	6,67	64,80	-76,93	-53,87	-79,50	23,02	-87,08	29,94	119,23	-11,48
Varição acumulada 2021 (%)	-	-	-	-	-	-	-	-	-	-	100,00	-11,11	433,33	-44,00	463,33	850,44	283,78
Custo em relação ao salário mínimo (%)	10,87	11,19	11,19	10,62	11,69	12,37	12,70	13,07	13,93	14,53	14,85	14,49	14,64	15,34	15,99	15,51	15,84
Varição em relação ao mês anterior (p.p.)	-	0,32	-0,01	-0,57	1,08	0,68	0,33	0,37	0,86	0,60	0,32	-0,36	0,14	0,70	0,65	-0,47	0,32
Varição em relação ao mês anterior (%)	-	2,96	-0,04	-5,08	10,13	5,78	2,67	2,93	6,56	4,30	2,22	-2,42	0,99	4,80	4,23	-2,95	2,08
Varição acumulada 2020 e geral (%)	-	2,96	2,91	-2,32	7,58	13,79	16,84	20,27	28,15	33,66	36,63	33,33	34,65	41,11	47,07	42,73	45,70
Varição acumulada 2021 (%)	-	-	-	-	-	-	-	-	-	-	2,22	-0,25	0,74	5,57	10,03	6,78	9,01
Custo em relação ao salário mínimo líquido (%)	11,81	12,17	12,16	11,54	12,71	13,45	13,80	14,21	15,14	15,79	16,14	15,75	15,91	16,67	17,38	16,86	17,21
Varição em relação ao mês anterior (p.p.)	-	0,35	-0,01	-0,62	1,17	0,73	0,36	0,40	0,93	0,65	0,35	-0,39	0,16	0,76	0,70	-0,51	0,35
Varição em relação ao mês anterior (%)	-	2,96	-0,04	-5,08	10,13	5,78	2,67	2,93	6,56	4,30	2,22	-2,42	0,99	4,80	4,23	-2,95	2,08
Varição acumulada 2020 e geral (%)	-	2,96	2,91	-2,32	7,58	13,79	16,84	20,27	28,15	33,66	36,63	33,33	34,65	41,11	47,07	42,73	45,70
Varição acumulada 2021 (%)	-	-	-	-	-	-	-	-	-	-	2,22	-0,25	0,74	5,57	10,03	6,78	9,01
Preço médio	25,24	25,99	25,98	24,66	27,16	28,73	29,49	30,36	32,35	33,74	34,49	33,66	33,99	35,62	37,13	36,03	36,78
Varição em relação ao mês anterior	-	0,75	-0,01	-1,32	2,50	1,57	0,77	0,86	1,99	1,39	0,75	-0,83	0,33	1,63	1,51	-1,10	0,75
Varição em relação ao mês anterior (%)	-	2,96	-0,04	-5,08	10,13	5,78	2,67	2,93	6,56	4,30	2,22	-2,42	0,99	4,80	4,23	-2,95	2,08
Varição acumulada 2020 e geral (%)	-	2,96	2,91	-2,32	7,58	13,79	16,84	20,27	28,15	33,66	36,63	33,33	34,65	41,11	47,07	42,73	45,70

Sábio é aquele que conhece os limites da própria ignorância
 Sócrates



UNIVERSIDADE FEDERAL DO DELTA DO PARNAÍBA
Campus Ministro Reis Velloso
Departamento de Ciências Econômicas
Índices da Cesta Básica do Litoral do Piauí - Luís Correia
Prof. MSc. Moacyr Ferraz do Lago.: - responsável técnico



Variação acumulada 2021 (%)											-	2,22	-0,25	0,74	5,57	10,03	6,78	9,01
Maior preço coletado	27,99	27,99	27,99	27,99	28,99	32,99	32,00	32,10	33,99	34,99	35,99	34,99	36,99	35,99	38,99	39,99	39,99	39,99
Menor preço coletado	21,99	23,99	24,09	19,99	23,99	24,49	24,99	26,89	26,99	32,99	32,99	32,99	29,99	35,2	32,9	28,90	33,90	33,90
Diferença entre o maior e o menor preço	6,00	4,00	3,90	8,00	5,00	8,50	7,01	5,21	7,00	2,00	3,00	2,00	7,00	0,79	6,09	11,09	6,09	6,09
Diferença entre o maior e o menor preço (%)	27,29	16,67	16,19	40,02	20,84	34,71	28,05	19,38	25,94	6,06	9,09	6,06	23,34	2,24	18,51	38,37	17,96	
Varição em relação ao mês anterior	-	-2,00	-0,10	4,10	-3,00	3,50	-1,49	-1,80	1,79	-5,00	1,00	-1,00	5,00	-6,21	5,30	5,00	-5,00	
Varição em relação ao mês anterior (%)	-	-33,33	-2,50	105,13	-37,50	70,00	-17,53	-25,68	34,36	-71,43	50,00	-33,33	250,00	-88,71	670,89	82,10	-45,09	
Varição acumulada 2020 e geral (%)	-	-33,33	-35,00	33,34	-16,66	41,67	16,84	-13,16	16,67	-66,67	-50,00	-66,67	16,67	-86,83	1,51	84,84	1,51	
Varição acumulada 2021 (%)											-	50,00	-	250,00	-60,50	204,50	454,50	204,50
Diferença entre o preço médio e o menor preço	3,25	2,00	1,89	4,67	3,17	4,24	4,50	3,47	5,36	0,75	1,50	0,67	4,00	0,42	4,23	7,13	2,88	
Diferença entre o preço médio e o menor preço (%)	14,79	8,34	7,84	23,35	13,20	17,29	18,02	12,90	19,85	2,27	4,55	2,02	13,34	1,19	12,84	24,67	8,49	
Varição em relação ao mês anterior	-	-1,25	-0,11	2,78	-1,50	1,07	0,27	-1,04	1,89	-4,61	0,75	-0,83	3,33	-3,58	3,81	2,90	-4,25	
Varição em relação ao mês anterior (%)	-	-38,49	-5,58	147,22	-32,17	33,74	6,34	-22,98	54,49	-86,00	100,00	-55,56	500,00	-89,50	905,95	68,72	-59,62	
Varição acumulada 2020 e geral (%)	-	-38,49	-41,92	43,57	-2,61	30,25	38,50	6,67	64,80	-76,93	-53,87	-79,50	23,02	-87,08	29,94	119,23	-11,48	
Varição acumulada 2021 (%)											-	100,00	-11,11	433,33	-44,00	463,33	850,44	283,78
LEITE	abr/20	mai/20	jun/20	jul/20	ago/20	set/20	out/20	nov/20	dez/20	jan/21	fev/21	mar/21	abr/21	mai/21	jun/21	jul/21	ago/21	
Custo médio mensal	21,59	21,74	23,77	26,49	27,95	28,90	29,40	30,06	27,29	26,79	26,64	27,24	24,20	24,60	27,74	28,19	28,69	
Varição em relação ao mês anterior	-	0,15	2,03	2,72	1,46	0,95	0,50	0,66	-2,77	-0,50	-0,15	0,60	-3,04	0,40	3,14	0,45	0,50	
Varição em relação ao mês anterior (%)	-	0,69	9,34	11,44	5,51	3,40	1,73	2,24	-9,21	-1,83	-0,56	2,25	-11,16	1,65	12,76	1,62	1,77	
Varição acumulada 2020 e geral (%)	-	0,69	10,09	22,69	29,45	33,85	36,17	39,22	26,40	24,08	23,38	26,16	12,08	13,94	28,48	30,56	32,88	
Varição acumulada 2021 (%)											-	-0,56	1,68	-9,67	-8,17	3,55	5,23	7,09
Custo em relação ao custo médio da Cesta Básica (%)	5,20	5,59	6,15	7,32	7,33	7,03	6,89	6,97	6,43	6,33	6,12	6,06	5,62	5,36	6,10	6,16	6,61	
Varição em relação ao mês anterior (p.p.)	-	0,39	0,57	1,17	0,01	-0,30	-0,14	0,08	-0,54	-0,10	-0,21	-0,06	-0,45	-0,26	0,74	0,06	0,45	
Varição em relação ao mês anterior (%)	-	0,39	10,15	18,99	0,17	-4,14	-1,98	1,18	-7,81	-1,49	-3,32	-0,95	-7,40	-4,59	13,80	0,95	7,31	
Varição acumulada 2020 e geral (%)	-	0,39	10,58	31,58	31,81	26,34	23,84	25,30	15,52	13,80	10,02	8,98	0,91	-3,71	9,57	10,61	18,70	
Varição acumulada 2021 (%)											-	-3,32	-4,23	-11,32	-15,39	-3,72	-2,80	4,31
Custo mínimo mensal	17,94	16,74	22,14	22,74	26,10	24,90	26,34	26,34	25,14	24,54	24,54	25,14	23,10	22,74	25,74	25,14	26,34	
Varição em relação ao mês anterior	-	-1,20	5,40	0,60	3,36	-1,20	1,44	-	-1,20	-0,60	-	0,60	-2,04	-0,36	3,00	-0,60	1,20	
Varição em relação ao mês anterior (%)	-	-6,69	32,26	2,71	14,78	-4,60	5,78	-	-4,56	-2,39	-	2,44	-8,11	-1,56	13,19	-2,33	4,77	
Varição acumulada 2020 e geral (%)	-	-6,69	23,41	26,75	45,48	38,79	46,82	46,82	40,13	36,79	36,79	40,13	28,76	26,75	43,48	40,13	46,82	
Varição acumulada 2021 (%)											-	2,44	-5,87	-7,33	4,89	2,44	7,33	
Diferença entre os custos médio e mínimo mensal	3,65	5,00	1,63	3,75	1,85	4,00	3,06	3,72	2,15	2,25	2,10	2,10	1,10	1,86	2,00	3,05	2,35	
Diferença entre os custos médio e mínimo mensal (%)	-16,91	-23,00	-6,86	-14,16	-6,62	-13,84	-10,41	-12,38	-7,88	-8,40	-7,88	-7,71	-4,55	-7,56	-7,21	-10,82	-8,19	
Varição em relação ao mês anterior	-	1,35	-3,37	2,12	-1,90	2,15	-0,94	0,66	-1,57	0,10	-0,15	-	-1,00	0,76	0,14	1,05	-0,70	
Varição em relação ao mês anterior (%)	-	36,99	-67,40	130,06	-50,67	116,22	-23,50	21,57	-42,20	4,65	-6,67	-	-47,62	69,09	7,53	52,50	-22,95	
Varição acumulada 2020 e geral (%)	-	36,99	-55,34	2,74	-49,31	9,59	-16,16	1,92	-41,09	-38,35	-42,46	-42,46	-69,86	-49,04	-45,20	-16,44	-35,61	
Varição acumulada 2021 (%)											-	-6,67	-6,67	-51,11	-17,33	-11,11	35,56	4,44
Custo em relação ao salário mínimo (p.p.)	2,07	2,08	2,27	2,53	2,67	2,77	2,81	2,88	2,61	2,56	2,55	2,61	2,32	2,35	2,65	2,70	2,75	
Varição em relação ao mês anterior (p.p.)	-	0,01	0,19	0,26	0,14	0,09	0,05	0,06	-0,27	-0,05	-0,01	0,06	-0,29	0,04	0,30	0,04	0,05	
Varição em relação ao mês anterior (%)	-	0,69	9,34	11,44	5,51	3,40	1,73	2,24	-9,21	-1,83	-0,56	2,25	-11,16	1,65	12,76	1,62	1,77	
Varição acumulada 2020 e geral (%)	-	0,69	10,09	22,69	29,45	33,85	36,17	39,22	26,40	24,08	23,38	26,16	12,08	13,94	28,48	30,56	32,88	
Varição acumulada 2021 (%)											-	-0,56	1,68	-9,67	-8,17	3,55	5,23	7,09
Custo em relação ao salário mínimo líquido (%)	2,25	2,26	2,47	2,76	2,91	3,01	3,06	3,13	2,84	2,79	2,77	2,83	2,52	2,56	2,89	2,93	2,98	
Varição em relação ao mês anterior (p.p.)	-	0,02	0,21	0,28	0,15	0,10	0,05	0,07	-0,29	-0,05	-0,02	0,06	-0,32	0,04	0,33	0,05	0,05	
Varição em relação ao mês anterior (%)	-	0,69	9,34	11,44	5,51	3,40	1,73	2,24	-9,21	-1,83	-0,56	2,25	-11,16	1,65	12,76	1,62	1,77	
Varição acumulada 2020 e geral (%)	-	0,69	10,09	22,69	29,45	33,85	36,17	39,22	26,40	24,08	23,38	26,16	12,08	13,94	28,48	30,56	32,88	
Varição acumulada 2021 (%)											-	-0,56	1,68	-9,67	-8,17	3,55	5,23	7,09
Preço médio	3,60	3,62	3,96	4,42	4,66	4,82	4,90	5,01	4,55	4,47	4,44	4,54	4,03	4,10	4,62	4,70	4,78	
Varição em relação ao mês anterior	-	0,02	0,34	0,45	0,24	0,16	0,08	0,11	-0,46	-0,08	-0,03	0,10	-0,51	0,07	0,52	0,08	0,08	
Varição em relação ao mês anterior (%)	-	0,69	9,34	11,44	5,51	3,40	1,73	2,24	-9,21	-1,83	-0,56	2,25	-11,16	1,65	12,76	1,62	1,77	
Varição acumulada 2020 e geral (%)	-	0,69	10,09	22,69	29,45	33,85	36,17	39,22	26,40	24,08	23,38	26,16	12,08	13,94	28,48	30,56	32,88	
Varição acumulada 2021 (%)											-	-0,56	1,68	-9,67	-8,17	3,55	5,23	7,09
Maior preço coletado	4,29	4,19	4,10	4,99	4,99	5,49	5,49	5,59	4,99	4,69	4,69	4,69	4,29	4,55	5,39	5,39	5,39	
Menor preço coletado	2,99	2,79	3,69	3,79	4,35	4,15	4,39	4,39	4,19	4,09	4,09	4,19	3,85	3,79	4,29	4,19	4,39	
Diferença entre o maior e o menor preço	1,30	1,40	0,41	1,20	0,64	1,34	1,10	1,20	0,80	0,60	0,60	0,50	0,44	0,76	1,10	1,20	1,00	
Diferença entre o maior e o menor preço (%)	43,48	50,18	11,11	31,66	14,71	32,29	25,06	27,33	19,09	14,67	14,67	11,93	11,43	20,05	25,64	28,64	22,78	
Varição em relação ao mês anterior	-	0,10	-0,99	0,79	-0,56	0,70	-0,24	0,10	-0,40	-0,20	-	-0,10	-0,06	0,32	0,34	0,10	-0,20	
Varição em relação ao mês anterior (%)	-	7,69	-70,71	192,68	-46,67	109,38	-17,91	9,09	-33,33	-25,00	-	-16,67	-12,00	72,73	44,74	9,09	-16,67	
Varição acumulada 2020 e geral (%)	-	7,69	-68,46	-7,69	-50,77	3,07	-15,39	-7,69	-38,46	-53,85	-53,85	-61,54	-66,15	-41,54	-15,39	-7,69	-23,08	

Sábio é aquele que conhece os limites da própria ignorância
 Sócrates



UNIVERSIDADE FEDERAL DO DELTA DO PARNAÍBA

Campus Ministro Reis Velloso

Departamento de Ciências Econômicas

Índices da Cesta Básica do Litoral do Piauí - Luís Correia

Prof. MSc. Moacyr Ferraz do Lago.: - responsável técnico



Variação acumulada 2021 (%)											-	-	-16,67	-26,67	26,67	83,33	100,00	66,67
Diferença entre o preço médio e o menor preço	0,61	0,83	0,27	0,63	0,31	0,67	0,51	0,62	0,36	0,38	0,35	0,35	0,18	0,31	0,33	0,51	0,39	
Diferença entre o preço médio e o menor preço (%)	20,35	29,87	7,36	16,49	7,09	16,06	11,62	14,12	8,55	9,17	8,56	8,35	4,76	8,18	7,77	12,13	8,92	
Variação em relação ao mês anterior	-	0,23	-0,56	0,35	-0,32	0,36	-0,16	0,11	-0,26	0,02	-0,03	0,00	-0,17	0,13	0,02	0,18	-0,12	
Variação em relação ao mês anterior (%)	-	36,99	-67,40	130,06	-50,67	116,22	-23,50	21,57	-42,20	4,65	-6,67	0,00	-47,62	69,09	7,53	52,50	-22,95	
Variação acumulada 2020 e geral (%)	-	36,99	-55,34	2,74	-49,31	9,59	-16,16	1,92	-41,09	-38,35	-42,46	-42,46	-69,86	-49,04	-45,20	-16,44	-35,61	
Variação acumulada 2021 (%)													-6,67	-51,11	-17,33	-11,11	35,56	4,44
FEIJÃO	abr/20	mai/20	jun/20	jul/20	ago/20	set/20	out/20	nov/20	dez/20	jan/21	fev/21	mar/21	abr/21	mai/21	jun/21	jul/21	ago/21	
Custo médio mensal	33,62	28,91	25,43	30,56	28,91	30,56	30,44	30,41	31,53	30,78	30,48	31,16	31,72	27,32	30,89	29,25	30,48	
Varição em relação ao mês anterior	-	-4,71	-3,47	5,12	-1,65	1,65	-0,11	-0,04	1,13	-0,75	-0,30	0,67	0,56	-4,40	3,58	-1,64	1,23	
Varição em relação ao mês anterior (%)	-	-14,01	-12,01	20,14	-5,40	5,71	-0,37	-0,12	3,70	-2,38	-0,97	2,21	1,81	-13,88	13,10	-5,32	4,21	
Variação acumulada 2020 e geral (%)	-	-14,01	-24,34	-9,10	-14,01	-9,10	-9,44	-9,55	-6,20	-8,43	-9,32	-7,32	-5,64	-18,74	-8,10	-12,98	-9,32	
Variação acumulada 2021 (%)																		
Custo em relação ao custo médio da Cesta Básica (%)	8,10	7,43	6,58	8,45	7,59	7,43	7,14	7,05	7,43	7,28	7,01	6,94	7,36	5,95	6,79	6,39	7,02	
Varição em relação ao mês anterior (p.p.)	-	-0,87	-0,84	1,86	-0,86	-0,15	-0,30	-0,49	0,37	-0,15	-0,27	0,42	0,42	-1,41	0,84	-0,40	0,63	
Varição em relação ao mês anterior (%)	-	-8,26	-11,36	28,28	-10,19	-2,00	-4,00	-1,16	5,31	-2,04	-3,72	-0,98	6,11	-19,17	14,13	-5,94	9,88	
Variação acumulada 2020 e geral (%)	-	-8,26	-18,68	4,32	-6,31	-8,19	-11,87	-12,89	-8,26	-10,14	-13,48	-14,33	-9,10	-26,52	-16,13	-21,11	-13,32	
Variação acumulada 2021 (%)																		
Custo mínimo mensal	28,31	15,71	19,49	26,96	22,46	23,81	26,06	26,51	26,96	29,21	29,21	29,21	28,76	25,43	28,76	27,23	28,76	
Varição em relação ao mês anterior	-	-12,60	3,78	7,47	-4,50	1,35	2,25	0,45	0,45	2,25	-	-	-0,45	-3,33	3,33	-1,53	1,53	
Varição em relação ao mês anterior (%)	-	-44,52	24,07	38,34	-16,69	6,01	9,45	1,73	1,70	8,35	-	-	-1,54	-11,58	13,10	-5,32	5,62	
Variação acumulada 2020 e geral (%)	-	-44,52	-31,17	-4,78	-20,67	-15,91	-7,96	-6,37	-4,78	3,17	3,17	3,17	1,58	-10,18	1,58	-3,82	1,58	
Variação acumulada 2021 (%)																		
Diferença entre os custos médio e mínimo mensal	5,31	13,20	5,95	3,60	6,45	6,75	4,39	3,90	4,58	1,58	1,28	1,95	2,96	1,89	2,14	2,03	1,73	
Diferença entre os custos médio e mínimo mensal (%)	-15,80	-45,67	-23,39	-11,78	-22,31	-22,09	-14,41	-12,83	-14,51	-5,12	-4,18	-6,26	-9,34	-6,92	-6,92	-6,92	-5,66	
Varição em relação ao mês anterior	-	7,89	-7,25	-2,35	2,85	0,30	-2,36	-0,49	0,68	-3,00	-0,30	0,67	1,01	-1,07	0,25	-0,11	-0,30	
Varição em relação ao mês anterior (%)	-	148,59	-54,94	-39,47	79,17	4,65	-35,00	-11,11	17,31	-65,57	-19,05	52,94	51,92	-36,20	13,10	-5,26	-14,81	
Variação acumulada 2020 e geral (%)	-	148,59	12,01	-32,20	21,47	27,12	-17,37	-26,55	-13,84	-70,34	-75,99	-63,28	-44,21	-64,41	-59,75	-61,86	-67,51	
Variação acumulada 2021 (%)																		
Custo em relação ao salário mínimo (p.p.)	3,22	2,77	2,43	2,92	2,77	2,92	2,91	2,91	3,02	2,95	2,92	2,98	3,04	2,61	2,96	2,80	2,92	
Varição em relação ao mês anterior	-	-0,45	-0,33	0,49	-0,16	0,16	-0,01	-0,00	0,11	-0,07	-0,03	0,06	0,05	-0,42	0,34	-0,16	0,12	
Varição em relação ao mês anterior (%)	9,85	-14,01	-12,01	20,14	-5,40	5,71	-0,37	-0,12	3,70	-2,38	-0,97	2,21	1,81	-13,88	13,10	-5,32	4,21	
Variação acumulada 2020 e geral (%)	-	-14,01	-24,34	-9,10	-14,01	-9,10	-9,44	-9,55	-6,20	-8,43	-9,32	-7,32	-5,64	-18,74	-8,10	-12,98	-9,32	
Variação acumulada 2021 (%)																		
Custo em relação ao salário mínimo líquido (%)	3,50	3,01	2,65	3,18	3,01	3,18	3,17	3,16	3,28	3,20	3,17	3,24	3,30	2,84	3,21	3,04	3,17	
Varição em relação ao mês anterior (p.p.)	-	-0,49	-0,36	0,53	-0,17	0,17	-0,01	-0,00	0,12	-0,08	-0,03	0,07	0,06	-0,46	0,37	-0,17	0,13	
Varição em relação ao mês anterior (%)	9,85	-14,01	-12,01	20,14	-5,40	5,71	-0,37	-0,12	3,70	-2,38	-0,97	2,21	1,81	-13,88	13,10	-5,32	4,21	
Variação acumulada 2020 e geral (%)	-	-14,01	-24,34	-11,66	-20,81	-21,64	-28,74	-37,97	-47,29	-66,65	-91,39	-120,00	-160,78	-230,80	-302,45	-414,84	-568,72	
Variação acumulada 2021 (%)																		
Preço médio	7,45	5,87	5,65	6,79	6,42	6,79	6,77	6,76	7,01	6,84	6,77	6,92	7,05	6,43	6,87	6,50	6,77	
Varição em relação ao mês anterior	-	-1,58	-0,22	1,14	-0,37	0,37	-0,03	-0,01	0,25	-0,17	-0,07	0,15	0,13	-0,62	0,44	-0,36	0,27	
Varição em relação ao mês anterior (%)	-	-21,16	-3,77	20,14	-5,40	5,71	-0,37	-0,12	3,70	-2,38	-0,97	2,21	1,81	-8,82	6,82	-5,32	4,21	
Variação acumulada 2020 e geral (%)	-	-21,16	-24,14	-8,86	-13,78	-8,86	-9,19	-9,30	-5,95	-8,18	-9,08	-7,07	-5,39	-13,73	-7,85	-12,75	-9,08	
Variação acumulada 2021 (%)																		
Maior preço coletado	8,59	7,99	6,55	7,49	7,79	7,89	7,79	7,59	7,99	7,29	7,29	7,19	7,39	6,95	7,39	6,99	7,29	
Menor preço coletado	6,29	3,49	4,33	5,99	4,99	5,29	5,79	5,89	5,99	6,49	6,49	6,49	6,39	5,65	6,39	6,05	6,39	
Diferença entre o maior e o menor preço	2,30	4,50	2,22	1,50	2,80	2,60	2,00	1,70	2,00	0,80	0,80	0,70	1,00	1,30	1,00	0,94	0,90	
Diferença entre o maior e o menor preço (%)	36,57	128,94	51,27	25,04	56,11	49,15	34,54	28,86	33,39	12,33	12,33	10,79	15,65	23,01	15,65	15,54	14,08	
Varição em relação ao mês anterior	-	2,20	-2,28	-0,72	1,30	-0,20	-0,80	-0,30	0,30	-1,20	-	-0,10	0,30	0,30	-0,30	-0,06	-0,04	
Varição em relação ao mês anterior (%)	-	95,65	-50,67	-32,43	86,67	-7,14	-23,08	-15,00	17,65	-60,00	-	-12,50	42,86	30,00	-23,08	-6,00	-4,26	
Variação acumulada 2020 e geral (%)	-	95,65	-3,48	-34,78	21,74	13,04	-13,04	-26,09	-13,04	-65,22	-65,22	-69,57	-56,52	-43,48	-56,52	-59,13	-60,87	
Variação acumulada 2021 (%)																		
Diferença entre o preço médio e o menor preço	1,16	2,38	1,32	0,80	1,43	1,50	0,98	0,87	1,02	0,35	0,28	0,43	0,66	0,78	0,48	0,45	0,38	
Diferença entre o preço médio e o menor preço (%)	18,44	68,29	30,52	13,36	28,72	28,36	16,84	14,71	16,97	5,39	4,37	6,68	10,30	13,75	7,43	7,44	6,00	
Varição em relação ao mês anterior	-	1,22	-1,06	-0,52	0,63	0,07	-0,53	-0,11	0,15	-0,67	-0,07	0,15	0,23	0,12	-0,30	-0,02	-0,07	
Varição em relação ao mês anterior (%)	-	105,46	-44,55	-39,47	79,17	4,65	-35,00	-11,11	17,31	-65,57	-19,05	52,94	51,92	17,97	-38,84	-5,26	-14,81	
Variação acumulada 2020 e geral (%)	-	105,46	13,94	-31,03	23,56	29,31	-15,95	-25,29	-12,36	-69,83	-75,57	-62,64	-43,25	-33,05	-59,05	-61,21	-66,95	
Variação acumulada 2021 (%)																		
ARROZ	abr/20	mai/20	jun/20	jul/20	ago/20	set/20	out/20	nov/20	dez/20	jan/21	fev/21	mar/21	abr/21	mai/21	jun/21	jul/21	ago/21	

Sábio é aquele que conhece os limites da própria ignorância

Sócrates



UNIVERSIDADE FEDERAL DO DELTA DO PARNAÍBA
Campus Ministro Reis Velloso
Departamento de Ciências Econômicas
Índices da Cesta Básica do Litoral do Piauí - Luís Correia
Prof. MSc. Moacyr Ferraz do Lago.: - responsável técnico



Custo médio mensal	12,32	13,10	12,35	13,22	13,28	16,40	16,76	19,57	16,76	16,10	16,04	17,60	15,62	15,96	14,96	15,50	15,84
Varição em relação ao mês anterior	-	0,78	-0,75	0,87	0,06	3,12	0,36	2,80	-2,80	-0,66	-0,06	1,56	-1,99	0,34	-1,00	0,54	0,34
Varição em relação ao mês anterior (%)	-	6,33	-5,72	7,04	0,45	23,49	2,19	16,71	-14,32	-3,94	-0,37	9,72	-11,28	2,19	-6,24	3,61	2,17
Varição acumulada 2020 e geral (%)	-	6,33	0,24	7,30	7,79	33,11	36,03	58,76	36,03	30,67	30,19	42,84	26,73	29,50	21,42	25,80	28,53
Varição acumulada 2021 (%)	-	-	-	-	-	-	-	-	-	-0,37	9,31	-3,02	-0,89	-7,08	-3,73	-1,64	-
Custo em relação ao custo médio da Cesta Básica (%)	2,97	3,37	3,20	3,66	3,49	3,99	3,93	4,54	3,95	3,81	3,69	3,92	3,62	3,48	3,29	3,39	3,65
Varição em relação ao mês anterior (p.p.)	-	0,40	-0,17	0,46	-0,17	0,50	-0,06	0,61	-0,59	-0,14	-0,12	0,23	-0,30	-0,15	-0,19	0,10	0,26
Varição em relação ao mês anterior (%)	9,85	13,44	-5,02	14,30	-4,63	14,48	-1,53	15,50	-12,99	-3,61	-3,13	6,29	-7,53	-4,08	-5,38	2,93	7,73
Varição acumulada 2020 e geral (%)	-	13,44	7,74	23,14	17,44	34,44	32,38	52,90	33,04	28,24	24,22	32,03	22,09	17,11	10,80	14,05	22,86
Varição acumulada 2021 (%)	-	-	-	-	-	-	-	-	-	-3,13	2,96	-4,79	-8,68	-13,60	-11,07	-4,19	-
Custo mínimo mensal	11,48	12,56	10,80	12,20	10,76	14,36	14,36	17,96	15,08	12,56	12,56	15,80	14,33	14,00	8,96	12,56	14,36
Varição em relação ao mês anterior	-	1,08	-1,76	1,40	-1,44	3,60	-	3,60	-2,88	-2,52	-	3,24	-1,48	-0,32	-5,04	3,60	1,80
Varição em relação ao mês anterior (%)	-	9,40	-14,04	13,00	-11,80	33,44	-	25,06	-16,03	-16,71	-	25,79	-9,34	-2,26	-35,99	40,16	14,33
Varição acumulada 2020 e geral (%)	-	9,40	-5,96	6,27	-6,27	25,07	25,07	56,42	31,34	9,40	9,40	37,61	24,76	21,94	-21,95	9,40	25,07
Varição acumulada 2021 (%)	-	-	-	-	-	-	-	-	-	-	-	25,79	14,04	11,46	-28,65	-	14,33
Diferença entre os custos médio e mínimo mensal	0,84	0,54	1,55	1,02	2,52	2,04	2,40	1,60	1,68	3,54	3,48	1,80	1,29	1,96	6,00	2,94	1,48
Diferença entre os custos médio e mínimo mensal (%)	-6,82	-4,12	-12,58	-7,71	-18,97	-12,44	-14,32	-8,19	-10,02	-21,98	-21,69	-10,22	-8,26	-12,26	-40,10	-18,96	-9,32
Varição em relação ao mês anterior	-	-0,30	1,01	-0,53	1,50	-0,48	0,36	-0,80	0,08	1,86	-0,06	-1,68	-0,51	0,67	4,04	-3,06	-1,46
Varição em relação ao mês anterior (%)	-	-35,71	187,78	-34,36	147,06	-19,05	17,65	-33,25	4,87	110,71	-1,69	-48,28	-28,33	51,63	206,75	-51,00	-49,80
Varição acumulada 2020 e geral (%)	-	-35,71	85,01	21,44	200,02	142,87	185,73	90,73	100,01	321,46	314,31	114,30	53,58	132,87	614,33	250,02	75,73
Varição acumulada 2021 (%)	-	-	-	-	-	-	-	-	-	-1,69	-49,15	-63,56	-44,75	69,49	-16,95	-58,31	-
Custo em relação ao salário mínimo (%)	1,18	1,25	1,18	1,27	1,27	1,57	1,60	1,87	1,60	1,54	1,68	1,49	1,53	1,43	1,48	1,52	1,52
Varição em relação ao mês anterior (p.p.)	-	0,07	-0,07	0,08	0,01	0,30	0,03	0,27	-0,27	-0,06	-0,01	0,15	-0,19	0,03	-0,10	0,05	0,03
Varição em relação ao mês anterior (%)	9,85	6,33	-5,72	7,04	0,45	23,49	2,19	16,71	-14,32	-3,94	-0,37	9,72	-11,28	2,19	-6,24	3,61	2,17
Varição acumulada 2020 e geral (%)	-	6,33	0,24	7,30	7,79	33,11	36,03	58,76	36,03	30,67	30,19	42,84	26,73	29,50	21,42	25,80	28,53
Varição acumulada 2021 (%)	-	-	-	-	-	-	-	-	-	-0,37	9,31	-3,02	-0,89	-7,08	-3,73	-1,64	-
Custo em relação ao salário mínimo líquido (%)	1,28	1,36	1,29	1,38	1,38	1,71	1,74	2,04	1,74	1,68	1,87	1,83	1,62	1,66	1,56	1,61	1,65
Varição em relação ao mês anterior (p.p.)	-	0,08	-0,08	0,09	0,01	0,32	0,04	0,29	-0,29	-0,07	-0,01	0,16	-0,21	0,04	-0,10	0,06	0,03
Varição em relação ao mês anterior (%)	9,85	6,33	-5,72	7,04	0,45	23,49	2,19	16,71	-14,32	-3,94	-0,37	9,72	-11,28	2,19	-6,24	3,61	2,17
Varição acumulada 2020 e geral (%)	-	6,33	0,24	7,30	7,79	33,11	36,03	58,76	36,03	30,67	30,19	42,84	26,73	29,50	21,42	25,80	28,53
Varição acumulada 2021 (%)	-	-	-	-	-	-	-	-	-	-0,37	9,31	-3,02	-0,89	-7,08	-3,73	-1,64	-
Preço médio	3,42	3,64	3,43	3,67	3,69	4,56	4,66	5,44	4,66	4,47	4,46	4,89	4,34	4,43	4,16	4,31	4,40
Varição em relação ao mês anterior	-	0,22	-0,21	0,24	0,02	0,87	0,10	0,78	-0,78	-0,18	-0,02	0,43	-0,55	0,10	-0,28	0,15	0,09
Varição em relação ao mês anterior (%)	-	6,33	-5,72	7,04	0,45	23,49	2,19	16,71	-14,32	-3,94	-0,37	9,72	-11,28	2,19	-6,24	3,61	2,17
Varição acumulada 2020 e geral (%)	-	6,33	0,24	7,30	7,79	33,11	36,03	58,76	36,03	30,67	30,19	42,84	26,73	29,50	21,42	25,80	28,53
Varição acumulada 2021 (%)	-	-	-	-	-	-	-	-	-	-0,37	9,31	-3,02	-0,89	-7,08	-3,73	-1,64	-
Maior preço coletado	3,59	3,89	3,89	3,99	3,99	4,99	4,99	5,89	4,99	4,99	4,99	5,99	4,99	5,25	4,99	7,49	4,99
Menor preço coletado	3,19	3,49	3,00	3,39	2,99	3,99	3,99	4,99	4,19	3,49	3,49	4,39	3,98	3,89	2,49	3,49	3,99
Diferença entre o maior e o menor preço	0,40	0,40	0,89	0,60	1,00	1,00	1,00	0,90	0,80	1,50	1,50	1,60	1,01	1,36	2,50	4,00	1,00
Diferença entre o maior e o menor preço (%)	12,54	11,46	29,67	17,70	33,44	25,06	25,06	18,04	19,09	42,98	42,98	36,45	25,38	34,96	100,40	114,61	25,06
Varição em relação ao mês anterior	-	-	0,49	-0,29	0,40	-	-	-0,10	-0,10	0,70	-	0,10	-0,59	0,35	1,14	1,50	-3,00
Varição em relação ao mês anterior (%)	-	-	122,50	-32,58	66,67	-	-	-10,00	-11,11	87,50	-	6,67	-36,88	34,65	83,82	60,00	-75,00
Varição acumulada 2020 e geral (%)	-	-	122,50	50,00	150,00	150,00	150,00	125,00	100,00	275,00	275,00	300,00	152,50	240,00	525,00	900,00	150,00
Varição acumulada 2021 (%)	-	-	-	-	-	-	-	-	-	-	-	6,67	-32,67	-9,33	66,67	166,67	-33,33
Diferença entre o preço médio e o menor preço	0,23	0,15	0,43	0,28	0,70	0,57	0,67	0,44	0,47	0,98	0,97	0,50	0,36	0,54	1,67	0,82	0,41
Diferença entre o preço médio e o menor preço (%)	7,31	4,30	14,39	8,36	23,41	14,20	16,71	8,92	11,14	28,18	27,70	11,39	9,00	13,97	66,93	23,40	10,28
Varição em relação ao mês anterior	-	-0,08	0,28	-0,15	0,42	-0,13	0,10	-0,22	0,02	0,52	-0,02	-0,47	-0,14	0,19	1,12	-0,85	-0,41
Varição em relação ao mês anterior (%)	-	-35,71	187,78	-34,36	147,06	-19,05	17,65	-33,25	4,87	110,71	-1,69	-48,28	-28,33	51,63	206,75	-51,00	-49,80
Varição acumulada 2020 e geral (%)	-	-35,71	85,01	21,44	200,02	142,87	185,73	90,73	100,01	321,46	314,31	114,30	53,58	132,87	614,33	250,02	75,73
Varição acumulada 2021 (%)	-	-	-	-	-	-	-	-	-	-1,69	-49,15	-63,56	-44,75	69,49	-16,95	-58,31	-
FARINHA	abr/20	mai/20	jun/20	jul/20	ago/20	set/20	out/20	nov/20	dez/20	jan/21	fev/21	mar/21	abr/21	mai/21	jun/21	jul/21	ago/21
Custo médio mensal	12,97	15,50	13,54	15,40	15,12	19,05	18,79	16,73	17,90	20,22	20,72	19,62	15,83	16,08	17,87	16,58	17,82
Varição em relação ao mês anterior	-	2,53	-1,96	1,86	-0,28	3,93	-0,26	-2,06	1,17	2,33	0,50	-1,10	-3,80	0,25	1,79	-1,30	1,25
Varição em relação ao mês anterior (%)	-	19,47	-12,62	13,74	-1,82	25,99	-1,38	-10,95	6,96	12,99	2,47	-5,31	-19,34	1,61	11,13	-7,25	7,51
Varição acumulada 2020 e geral (%)	-	19,47	4,40	18,74	16,58	46,88	44,86	28,99	37,97	55,90	59,76	51,27	22,01	23,98	37,78	27,80	37,40
Varição acumulada 2021 (%)	-	-	-	-	-	-	-	-	-	-	2,47	-2,97	-21,74	-20,47	-11,62	-18,03	-11,87
Custo em relação ao custo médio da Cesta Básica (%)	3,12	3,98	3,51	4,26	3,97	4,63	4,40	3,88	4,22	4,78	4,76	4,37	3,67	3,50	3,93	3,62	4,10
Varição em relação ao mês anterior (p.p.)	-	0,86	-0,48	0,75	-0,29	0,67	-0,23	-0,52	0,33	0,56	-0,02	-0,39	-0,70	-0,17	0,43	-0,31	0,48

Sábio é aquele que conhece os limites da própria ignorância
 Sócrates



UNIVERSIDADE FEDERAL DO DELTA DO PARNAÍBA
Campus Ministro Reis Velloso
Departamento de Ciências Econômicas
Índices da Cesta Básica do Litoral do Piauí - Luís Correia
Prof. MSc. Moacyr Ferraz do Lago.: - responsável técnico



Varição em relação ao mês anterior (%)	-	27,46	-11,97	21,44	-6,79	16,80	-4,98	-11,88	8,62	13,38	-0,37	-8,27	-15,93	-4,62	12,15	-7,86	13,36
Varição acumulada 2020 e geral (%)	-	27,46	12,21	36,27	27,02	48,35	40,97	24,23	34,94	53,00	52,43	39,83	17,55	12,11	25,73	15,86	31,34
Varição acumulada 2021 (%)	-	-	-	-	-	-	-	-	-	-	-0,37	-8,61	-23,17	-26,72	-17,82	-24,28	-14,16
Custo mínimo mensal	9,27	13,77	11,67	9,57	9,27	11,67	11,67	10,05	11,67	11,67	14,67	13,47	8,97	10,77	11,07	10,77	11,67
Varição em relação ao mês anterior	-	4,50	-2,10	-2,10	-0,30	2,40	-	-1,62	1,62	-	3,00	-1,20	-4,50	1,80	0,30	-0,30	0,90
Varição em relação ao mês anterior (%)	-	48,54	-15,25	-17,99	-3,13	25,89	-	-13,88	16,12	-	25,71	-8,18	-33,41	20,07	2,79	-2,71	8,36
Varição acumulada 2020 e geral (%)	-	48,54	25,89	3,23	-0,00	25,89	25,89	8,41	25,89	25,89	58,25	45,30	-3,24	16,18	19,41	16,18	25,89
Varição acumulada 2021 (%)	-	-	-	-	-	-	-	-	-	-	-25,71	15,42	-23,14	-7,71	-5,14	-7,71	-
Diferença entre os custos médio e mínimo mensal (%)	3,70	1,73	1,87	5,83	5,85	7,38	7,12	6,68	6,23	8,55	6,05	6,15	6,86	5,31	6,80	5,81	6,15
Diferença entre os custos médio e mínimo mensal (%)	-28,53	-11,13	-13,81	-37,86	-38,69	-38,74	-37,88	-39,93	-34,79	-42,28	-29,20	-31,35	-43,32	-33,02	-38,05	-35,02	-34,51
Varição em relação ao mês anterior	-	-1,98	0,15	3,96	0,02	1,53	-0,26	-0,44	-0,45	2,33	-2,50	0,10	0,71	-1,55	1,49	-0,99	0,34
Varição em relação ao mês anterior (%)	-	-53,38	8,41	211,76	0,34	26,15	-3,56	-6,15	-6,81	37,35	-29,24	1,65	11,46	-22,54	28,06	-14,63	5,94
Varição acumulada 2020 e geral (%)	-	-53,38	-49,46	57,56	58,10	99,45	92,36	80,53	68,24	131,07	63,51	66,21	85,26	43,51	83,78	56,89	66,21
Varição acumulada 2021 (%)	-	-	-	-	-	-	-	-	-	-	-29,24	-28,07	-19,82	-37,89	-20,47	-32,11	-28,07
Custo em relação ao salário mínimo (%)	1,24	1,48	1,30	1,47	1,45	1,82	1,80	1,60	1,71	1,93	1,98	1,88	1,51	1,54	1,71	1,59	1,71
Varição em relação ao mês anterior (p.p.)	-	0,24	-0,19	0,18	-0,03	0,38	-0,03	-0,20	0,11	0,22	0,05	-0,11	-0,36	0,02	0,17	-0,12	0,12
Varição em relação ao mês anterior (%)	-	19,47	-12,62	13,74	-1,82	25,99	-1,38	-10,95	6,96	12,99	2,47	-5,31	-19,34	1,61	11,13	-7,25	7,51
Varição acumulada 2020 e geral (%)	-	19,47	4,40	18,74	16,58	46,88	44,86	28,99	37,97	55,90	59,76	51,27	22,01	23,98	37,78	27,80	37,40
Varição acumulada 2021 (%)	-	-	-	-	-	-	-	-	-	-	2,47	-2,97	-21,74	-20,47	-11,62	-18,03	-11,87
Custo em relação ao salário mínimo líquido (%)	1,35	1,61	1,41	1,60	1,57	1,98	1,95	1,74	1,86	2,10	2,16	2,04	1,65	1,67	1,86	1,72	1,85
Varição em relação ao mês anterior (p.p.)	-	0,26	-0,20	0,19	-0,03	0,41	-0,03	-0,21	0,12	0,24	0,05	-0,11	-0,39	0,03	0,19	-0,13	0,13
Varição em relação ao mês anterior (%)	-	19,47	-12,62	13,74	-1,82	25,99	-1,38	-10,95	6,96	12,99	2,47	-5,31	-19,34	1,61	11,13	-7,25	7,51
Varição acumulada 2020 e geral (%)	-	19,47	4,40	18,74	16,58	46,88	44,86	28,99	37,97	55,90	59,76	51,27	22,01	23,98	37,78	27,80	37,40
Varição acumulada 2021 (%)	-	-	-	-	-	-	-	-	-	-	2,47	-2,97	-21,74	-20,47	-11,62	-18,03	-11,87
Preço médio	4,32	5,17	4,51	5,13	5,04	6,35	6,26	5,58	5,97	6,74	6,91	6,54	5,28	5,36	5,96	5,53	5,94
Varição em relação ao mês anterior	-	0,84	-0,65	0,62	-0,09	1,31	-0,09	-0,69	0,39	0,78	0,17	-0,37	-1,27	0,08	0,60	-0,43	0,42
Varição em relação ao mês anterior (%)	-	19,47	-12,62	13,74	-1,82	25,99	-1,38	-10,95	6,96	12,99	2,47	-5,31	-19,34	1,61	11,13	-7,25	7,51
Varição acumulada 2020 e geral (%)	-	19,47	4,40	18,74	16,58	46,88	44,86	28,99	37,97	55,90	59,76	51,27	22,01	23,98	37,78	27,80	37,40
Varição acumulada 2021 (%)	-	-	-	-	-	-	-	-	-	-	2,47	-2,97	-21,74	-20,47	-11,62	-18,03	-11,87
Maior preço coletado	4,99	6,49	5,10	5,89	7,19	7,19	7,99	7,19	7,99	7,99	7,99	7,39	8,99	6,89	7,49	6,99	7,29
Menor preço coletado	3,09	4,59	3,89	3,19	3,09	3,89	3,89	3,35	3,89	3,89	4,89	4,49	2,99	3,59	3,69	3,59	3,89
Diferença entre o maior e o menor preço	1,90	1,90	1,21	2,70	4,10	3,30	4,10	3,84	4,10	4,10	3,10	2,90	6,00	3,30	3,80	3,40	3,40
Diferença entre o maior e o menor preço (%)	61,49	41,39	31,11	84,64	132,69	84,83	105,40	114,63	105,40	105,40	63,39	64,59	200,67	91,92	102,98	94,71	87,40
Varição em relação ao mês anterior	-	-	-0,69	1,49	1,40	-0,80	0,80	-0,26	0,26	-	-1,00	-0,20	3,10	-2,70	0,50	-0,40	-
Varição em relação ao mês anterior (%)	-	-	-36,32	123,14	51,85	-19,51	24,24	-6,34	6,77	-	-24,39	-6,45	106,90	-45,00	15,15	-10,53	-0,00
Varição acumulada 2020 e geral (%)	-	-53,38	-49,46	57,56	58,10	99,45	92,36	80,53	68,24	131,07	63,51	66,21	85,26	43,51	83,78	56,89	66,21
Varição acumulada 2021 (%)	-	-	-	-	-	-	-	-	-	-	-29,24	-28,07	-19,82	-37,89	-20,47	-32,11	-28,07
Diferença entre o preço médio e o menor preço	1,23	0,58	0,62	1,94	1,95	2,46	2,37	2,23	2,08	2,85	2,02	2,05	2,29	1,77	2,27	1,94	2,05
Diferença entre o preço médio e o menor preço (%)	39,91	12,53	16,02	60,92	63,11	63,24	60,99	66,47	53,34	73,26	41,24	45,66	76,42	49,30	61,43	53,90	52,70
Varição em relação ao mês anterior	-	-0,66	0,05	1,32	0,01	0,51	-0,09	-0,15	-0,15	0,78	-0,83	0,03	0,24	-0,52	0,50	-0,33	0,12
Varição em relação ao mês anterior (%)	-	-53,38	8,41	211,76	0,34	26,15	-3,56	-6,15	-6,81	37,35	-29,24	1,65	11,46	-22,54	28,06	-14,63	5,94
Varição acumulada 2020 e geral (%)	-	-53,38	-49,46	57,56	58,10	99,45	92,36	80,53	68,24	131,07	63,51	66,21	85,26	43,51	83,78	56,89	66,21
Varição acumulada 2021 (%)	-	-	-	-	-	-	-	-	-	-	-29,24	-28,07	-19,82	-37,89	-20,47	-32,11	-28,07
TOMATE	abr/20	mai/20	jun/20	jul/20	ago/20	set/20	out/20	nov/20	dez/20	jan/21	fev/21	mar/21	abr/21	mai/21	jun/21	jul/21	ago/21
Custo médio mensal	80,88	53,88	56,16	34,68	39,24	50,88	59,88	50,88	35,84	31,44	38,04	46,44	35,88	57,48	49,68	50,88	23,88
Varição em relação ao mês anterior	-	-27,00	2,28	-21,48	4,56	11,64	9,00	-9,00	-15,24	-4,20	6,60	8,40	-10,56	21,60	-7,80	1,20	-27,00
Varição em relação ao mês anterior (%)	-	-33,38	4,23	-38,25	13,15	29,66	17,69	-15,03	-29,95	-11,78	20,99	22,08	-22,74	60,20	-13,57	2,42	-53,07
Varição acumulada 2020 e geral (%)	-	-33,38	-30,56	-57,12	-51,48	-37,09	-25,96	-37,09	-55,93	-61,13	-52,97	-42,58	-55,64	-28,93	-38,57	-37,09	-70,47
Varição acumulada 2021 (%)	-	-	-	-	-	-	-	-	-	-	20,99	47,71	14,12	82,82	58,02	61,83	-24,05
Custo em relação ao custo médio da Cesta Básica (%)	19,48	13,85	14,54	9,59	10,30	12,38	14,04	11,80	8,40	7,43	8,74	10,34	8,33	12,52	10,92	11,11	5,50
Varição em relação ao mês anterior (p.p.)	-	2,53	-1,96	1,86	-0,28	3,93	-0,26	-2,06	1,17	2,33	0,50	-1,10	-3,80	0,25	1,79	-1,30	1,25
Varição em relação ao mês anterior (%)	-	-28,93	5,01	-34,06	7,42	20,20	13,39	-15,91	-28,87	-11,48	17,64	18,26	-19,47	50,37	-12,78	1,74	-50,51
Varição acumulada 2020 e geral (%)	-	-28,93	-25,37	-50,79	-47,14	-36,46	-27,95	-39,42	-56,91	-61,85	-55,12	-46,93	-57,26	-35,74	-43,95	-42,97	-71,78
Varição acumulada 2021 (%)	-	-	-	-	-	-	-	-	-	-	17,64	39,12	12,03	68,46	46,93	49,49	-26,02
Custo mínimo mensal	77,88	35,88	54,72	23,88	37,08	47,88	59,88	46,68	29,88	29,40	29,40	42,60	35,88	55,08	47,88	47,88	23,88
Varição em relação ao mês anterior	-	-42,00	18,84	-30,84	13,20	10,80	12,00	-13,20	-0,48	-	-	13,20	-6,72	19,20	-7,20	-	-24,00
Varição em relação ao mês anterior (%)	-	-53,93	52,51	-56,36	55,28	29,13	25,06	-22,04	-35,99	-1,61	-	44,90	-15,77	53,51	-13,07	-	-50,13
Varição acumulada 2020 e geral (%)	-	-53,93	-29,74	-69,34	-52,39	-38,52	-23,11	-40,06	-61,63	-62,25	-62,25	-45,30	-53,93	-29,28	-38,52	-38,52	-69,34
Varição acumulada 2021 (%)	-	-	-	-	-	-	-	-	-	-	-	44,90	22,04	87,35	62,86	62,86	-18,78

Sábio é aquele que conhece os limites da própria ignorância
 Sócrates



UNIVERSIDADE FEDERAL DO DELTA DO PARNAÍBA
Campus Ministro Reis Velloso
Departamento de Ciências Econômicas
Índices da Cesta Básica do Litoral do Piauí - Luís Correia
Prof. MSc. Moacyr Ferraz do Lago.: - responsável técnico



Diferença entre os custos médio e mínimo mensal	3,00	18,00	1,44	10,80	2,16	3,00	-	4,20	5,76	2,04	8,64	3,84	-	2,40	1,80	3,00	-
Diferença entre os custos médio e mínimo mensal (%)	-3,71	-33,41	-2,56	-31,14	-5,50	-5,90	-	-8,25	-16,16	-6,49	-22,71	-8,27	-	-4,18	-3,62	-5,90	-
Varição em relação ao mês anterior	-	15,00	-16,56	9,36	-8,64	0,84	-3,00	4,20	1,56	-3,72	6,60	-4,80	-3,84	2,40	-0,60	1,20	-3,00
Varição em relação ao mês anterior (%)	-	500,00	-92,00	650,00	-80,00	38,89	-100,00	-	37,14	-64,58	323,53	-55,56	-100,00	-	-25,00	66,67	-100,00
Varição acumulada 2020 e geral (%)	-	500,00	-52,00	260,00	-28,00	0,00	-100,00	-	-	-	-	-	-	-	-	-	-
Varição acumulada 2021 (%)	-	-	-	-	-	-	-	-	-	-	323,53	88,24	-100,00	-	-	-	-
Custo em relação ao salário mínimo (%)	7,74	5,16	5,37	3,32	3,76	4,87	5,73	4,87	3,41	3,01	3,64	4,44	3,43	5,50	4,75	4,87	2,29
Varição em relação ao mês anterior (p.p.)	-	-2,58	0,22	-2,06	0,44	1,11	0,86	-0,86	-1,46	-0,40	0,63	0,80	-1,01	2,07	-0,75	0,11	-2,58
Varição em relação ao mês anterior (%)	-	-33,38	4,23	-38,25	13,15	29,66	17,69	-15,03	-29,95	-11,78	20,99	22,08	-22,74	60,20	-13,57	2,42	-53,07
Varição acumulada 2020 e geral (%)	-	-33,38	-30,56	-57,12	-51,48	-37,09	-25,96	-37,09	-55,93	-61,13	-52,97	-42,58	-55,64	-28,93	-38,57	-37,09	-70,47
Varição acumulada 2021 (%)	-	-	-	-	-	-	-	-	-	-	20,99	47,71	14,12	82,82	58,02	61,83	-24,05
Custo em relação ao salário mínimo líquido (%)	8,41	5,60	5,84	3,61	4,08	5,29	6,23	5,29	3,71	3,27	3,96	4,83	3,73	5,98	5,17	5,29	2,48
Varição em relação ao mês anterior (p.p.)	-	-2,81	0,24	-2,23	0,47	1,21	0,94	-0,94	-1,59	-0,44	0,69	0,87	-1,10	2,25	-0,81	0,12	-2,81
Varição em relação ao mês anterior (%)	-	-33,38	4,23	-38,25	13,15	29,66	17,69	-15,03	-29,95	-11,78	20,99	22,08	-22,74	60,20	-13,57	2,42	-53,07
Varição acumulada 2020 e geral (%)	-	-33,38	-30,56	-57,12	-51,48	-37,09	-25,96	-37,09	-55,93	-61,13	-52,97	-42,58	-55,64	-28,93	-38,57	-37,09	-70,47
Varição acumulada 2021 (%)	-	-	-	-	-	-	-	-	-	-	20,99	47,71	14,12	82,82	58,02	61,83	-24,05
Preço médio	6,74	4,49	4,68	2,89	3,27	4,24	4,99	4,24	2,97	2,62	3,17	3,87	2,99	4,79	4,14	4,24	1,99
Varição em relação ao mês anterior	-	-2,25	0,19	-1,79	0,38	0,97	0,75	-0,75	-1,27	-0,35	0,55	0,70	-0,88	1,80	-0,65	0,10	-2,25
Varição em relação ao mês anterior (%)	-	-33,38	4,23	-38,25	13,15	29,66	17,69	-15,03	-29,95	-11,78	20,99	22,08	-22,74	60,20	-13,57	2,42	-53,07
Varição acumulada 2020 e geral (%)	-	-33,38	-30,56	-57,12	-51,48	-37,09	-25,96	-37,09	-55,93	-61,13	-52,97	-42,58	-55,64	-28,93	-38,57	-37,09	-70,47
Varição acumulada 2021 (%)	-	-	-	-	-	-	-	-	-	-	20,99	47,71	14,12	82,82	58,02	61,83	-24,05
Maior preço coletado	6,99	5,99	4,80	3,79	7,19	4,49	4,99	4,59	3,45	2,79	3,89	4,19	2,99	4,99	4,29	4,49	1,99
Menor preço coletado	6,49	2,99	4,56	1,99	3,09	3,99	4,99	3,89	2,45	2,45	3,55	2,99	4,99	3,99	3,99	3,99	1,99
Diferença entre o maior e o menor preço	0,50	3,00	0,24	1,80	4,10	0,50	-	0,70	0,96	0,34	1,44	0,64	-	0,40	0,30	0,50	-
Diferença entre o maior e o menor preço (%)	7,70	100,33	5,26	90,45	132,69	12,53	-	17,99	38,55	13,88	58,78	18,03	-	8,71	7,52	12,53	-
Varição em relação ao mês anterior	-	2,50	-2,76	1,56	2,30	-3,60	-0,50	0,70	0,26	-0,62	1,10	-0,80	-0,64	0,40	-0,10	0,20	-0,50
Varição em relação ao mês anterior (%)	-	500,00	-92,00	650,00	127,78	-87,80	-100,00	-	37,14	-64,58	323,53	-55,56	-100,00	-	-25,00	66,67	-100,00
Varição acumulada 2020 e geral (%)	-	500,00	-52,00	260,00	720,00	-0,00	-100,00	-	-	-	-	-	-	-	-	-	-
Varição acumulada 2021 (%)	-	-	-	-	-	-	-	-	-	-	323,53	88,24	-100,00	-	-	-	-
Diferença entre o preço médio e o menor preço	0,25	1,50	0,12	0,90	0,18	0,25	-	0,35	0,48	0,17	0,72	0,32	-	0,20	0,15	0,25	-
Diferença entre o preço médio e o menor preço (%)	3,85	50,17	2,63	45,23	5,83	6,27	-	9,00	19,28	6,94	29,39	9,01	-	4,36	3,76	6,27	-
Varição em relação ao mês anterior	-	1,25	-1,38	0,78	-0,72	0,07	-0,25	0,35	0,13	-0,31	0,55	-0,40	-0,32	0,20	-0,05	0,10	-0,25
Varição em relação ao mês anterior (%)	-	500,00	-92,00	650,00	-80,00	38,89	-100,00	-	37,14	-64,58	323,53	-55,56	-100,00	-	-25,00	66,67	-100,00
Varição acumulada 2020 e geral (%)	-	500,00	-52,00	260,00	-28,00	-0,00	-100,00	-	-	-	-	-	-	-	-	-	-
Varição acumulada 2021 (%)	-	-	-	-	-	-	-	-	-	-	323,53	88,24	-100,00	-	-	-	-
PÃO FRANCÊS	abr/20	mai/20	jun/20	jul/20	ago/20	set/20	out/20	nov/20	dez/20	jan/21	fev/21	mar/21	abr/21	mai/21	jun/21	jul/21	ago/21
Custo médio mensal	67,47	67,47	67,47	67,47	67,47	65,70	65,70	65,70	68,70	68,70	68,70	68,70	74,97	74,97	74,97	80,07	76,47
Varição em relação ao mês anterior	-	-	-	-	-	-1,77	-	-	3,00	-	-	-	6,27	-	-	5,10	-3,60
Varição em relação ao mês anterior (%)	-	-	-	-	-	-2,62	-	-	4,57	-	-	-	9,13	-	-	6,80	-4,50
Varição acumulada 2020 e geral (%)	-	-	-	-	-	-2,62	-2,62	-2,62	1,82	1,82	1,82	1,82	11,12	11,12	11,12	18,67	13,34
Varição acumulada 2021 (%)	-	-	-	-	-	-	-	-	-	-	-	-	9,13	9,13	9,13	16,55	11,31
Custo em relação ao custo médio da Cesta Básica (%)	16,25	17,34	17,47	18,65	17,71	15,98	15,40	15,24	16,18	16,24	15,79	15,30	17,40	16,33	16,48	17,48	17,61
Varição em relação ao mês anterior (p.p.)	-	1,09	0,13	1,18	-0,94	-1,72	-0,58	-0,16	0,94	0,06	-0,45	-0,49	2,10	-1,07	0,15	1,01	0,12
Varição em relação ao mês anterior (%)	-	6,69	0,74	6,78	-5,06	-9,73	-3,65	-1,04	6,19	0,34	-2,77	-3,13	13,74	-6,14	0,91	6,10	0,70
Varição acumulada 2020 e geral (%)	-	6,69	7,48	14,77	8,95	-1,64	-5,23	-6,22	-0,41	-0,07	-2,84	-5,88	7,05	0,48	1,40	7,59	8,35
Varição acumulada 2021 (%)	-	-	-	-	-	-	-	-	-	-	-2,77	-5,81	7,13	0,55	1,47	7,67	8,42
Custo mínimo mensal	62,94	62,94	62,94	62,94	62,94	59,40	59,40	59,40	65,40	65,40	65,40	65,40	72,00	72,00	72,00	79,20	72,00
Varição em relação ao mês anterior	-	-	-	-	-	-3,54	-	-	6,00	-	-	-	6,60	-	-	7,20	-7,20
Varição em relação ao mês anterior (%)	-	-	-	-	-	-5,62	-	-	10,10	-	-	-	10,09	-	-	10,00	-9,09
Varição acumulada 2020 e geral (%)	-	-	-	-	-	-5,62	-5,62	-5,62	3,91	3,91	3,91	3,91	14,39	14,39	14,39	25,83	14,39
Varição acumulada 2021 (%)	-	-	-	-	-	-	-	-	-	-	-	-	10,09	10,09	10,09	21,10	10,09
Diferença entre os custos médio e mínimo mensal	4,53	4,53	4,53	4,53	4,53	6,30	6,30	6,30	3,30	3,30	3,30	3,30	2,97	2,97	2,97	0,87	4,47
Diferença entre os custos médio e mínimo mensal (%)	-6,71	-6,71	-6,71	-6,71	-6,71	-9,59	-9,59	-9,59	-4,80	-4,80	-4,80	-4,80	-3,96	-3,96	-3,96	-1,09	-5,85
Varição em relação ao mês anterior	-	-	-	-	-	1,77	-	-	-3,00	-	-	-	-0,33	-	-	-2,10	3,60
Varição em relação ao mês anterior (%)	-	-	-	-	-	39,07	-	-	-47,62	-	-	-	-10,00	-	-	-70,71	413,79
Varição acumulada 2020 e geral (%)	-	-	-	-	-	39,07	39,07	39,07	-27,15	-27,15	-27,15	-27,15	-34,44	-34,44	-34,44	-80,79	-1,32
Varição acumulada 2021 (%)	-	-	-	-	-	-	-	-	-	-	-	-	-10,00	-10,00	-10,00	-73,64	35,45
Custo em relação ao salário mínimo (%)	6,46	6,46	6,46	6,46	6,46	6,29	6,29	6,29	6,57	6,57	6,57	6,57	7,17	7,17	7,17	7,66	7,32

Sábio é aquele que conhece os limites da própria ignorância
 Sócrates



UNIVERSIDADE FEDERAL DO DELTA DO PARNAÍBA
Campus Ministro Reis Velloso
Departamento de Ciências Econômicas
Índices da Cesta Básica do Litoral do Piauí - Luís Correia
Prof. MSc. Moacyr Ferraz do Lago.: - responsável técnico



Varição em relação ao mês anterior (p.p.)	-	-	-	-	-	-0,17	-	-	-	0,29	-	-	-	0,60	-	-	0,49	-0,34
Varição em relação ao mês anterior (%)	-	-	-	-	-	-2,62	-	-	-	4,57	-	-	-	9,13	-	-	6,80	-4,50
Varição acumulada 2020 e geral (%)	-	-	-	-	-	-2,62	-2,62	-2,62	1,82	1,82	1,82	1,82	11,12	11,12	11,12	18,67	13,34	13,34
Varição acumulada 2021 (%)	-	-	-	-	-	-	-	-	-	-	-	-	9,13	9,13	9,13	16,55	11,31	11,31
Custo em relação ao salário mínimo líquido (%)	7,02	7,02	7,02	7,02	7,02	6,83	6,83	6,83	7,15	7,15	7,15	7,15	7,80	7,80	7,80	8,33	7,95	7,95
Varição em relação ao mês anterior (p.p.)	-	-	-	-	-	-0,18	-	-	0,31	-	-	-	0,65	-	-	0,53	-0,37	-0,37
Varição em relação ao mês anterior (%)	-	-	-	-	-	-2,62	-	-	4,57	-	-	-	9,13	-	-	6,80	-4,50	-4,50
Varição acumulada 2020 e geral (%)	-	-	-	-	-	-2,62	-2,62	-2,62	1,82	1,82	1,82	1,82	11,12	11,12	11,12	18,67	13,34	13,34
Varição acumulada 2021 (%)	-	-	-	-	-	-	-	-	-	-	-	-	9,13	9,13	9,13	16,55	11,31	11,31
Preço médio	11,25	11,25	11,25	11,25	11,25	10,95	10,95	10,95	11,45	11,45	11,45	11,45	12,50	12,50	12,50	13,35	12,75	12,75
Varição em relação ao mês anterior	-	-	-	-	-	-0,30	-	-	0,50	-	-	-	1,05	-	-	0,85	-0,60	-0,60
Varição em relação ao mês anterior (%)	-	-	-	-	-	-2,62	-	-	4,57	-	-	-	9,13	-	-	6,80	-4,50	-4,50
Varição acumulada 2020 e geral (%)	-	-	-	-	-	-2,62	-2,62	-2,62	1,82	1,82	1,82	1,82	11,12	11,12	11,12	18,67	13,34	13,34
Varição acumulada 2021 (%)	-	-	-	-	-	-	-	-	-	-	-	-	9,13	9,13	9,13	16,55	11,31	11,31
Maior preço coletado	12,00	12,00	12,00	12,00	12,00	12,00	12,00	12,00	12,00	12,00	12,00	12,00	12,99	12,99	12,99	13,49	13,49	13,49
Menor preço coletado	10,49	10,49	10,49	10,49	10,49	9,90	9,90	9,90	10,90	10,90	10,90	10,90	12,00	12,00	12,00	13,20	12,00	12,00
Diferença entre o maior e o menor preço	1,51	1,51	1,51	1,51	1,51	2,10	2,10	2,10	1,10	1,10	1,10	1,10	0,99	0,99	0,99	0,29	1,49	1,49
Diferença entre o maior e o menor preço (%)	14,39	14,39	14,39	14,39	14,39	21,21	21,21	21,21	10,09	10,09	10,09	10,09	8,25	8,25	8,25	2,20	12,42	12,42
Varição em relação ao mês anterior	-	-	-	-	-	0,59	-	-	-1,00	-	-	-	-0,11	-	-	-0,70	1,20	1,20
Varição em relação ao mês anterior (%)	-	-	-	-	-	39,07	-	-	-47,62	-	-	-	-10,00	-	-	-70,71	413,79	413,79
Varição acumulada 2020 e geral (%)	-	-	-	-	-	39,07	39,07	39,07	-27,15	-27,15	-27,15	-27,15	-34,44	-34,44	-34,44	-80,79	-1,32	-1,32
Varição acumulada 2021 (%)	-	-	-	-	-	-	-	-	-	-	-	-	-10,00	-10,00	-10,00	-73,64	35,45	35,45
Diferença entre o preço médio e o menor preço	0,76	0,76	0,76	0,76	0,76	1,05	1,05	1,05	0,55	0,55	0,55	0,55	0,50	0,50	0,50	0,15	0,75	0,75
Diferença entre o preço médio e o menor preço (%)	7,20	7,20	7,20	7,20	7,20	10,61	10,61	10,61	5,05	5,05	5,05	5,05	4,13	4,13	4,13	1,10	6,21	6,21
Varição em relação ao mês anterior	-	-	-	-	-	0,29	-	-	-0,50	-	-	-	-0,05	-	-	-0,35	0,60	0,60
Varição em relação ao mês anterior (%)	-	-	-	-	-	39,07	-	-	-47,62	-	-	-	-10,00	-	-	-70,71	413,79	413,79
Varição acumulada 2020 e geral (%)	-	-	-	-	-	39,07	39,07	39,07	-27,15	-27,15	-27,15	-27,15	-34,44	-34,44	-34,44	-80,79	-1,32	-1,32
Varição acumulada 2021 (%)	-	-	-	-	-	-	-	-	-	-	-	-	-10,00	-10,00	-10,00	-73,64	35,45	35,45
CAFÉ EM PÓ	abr/20	mai/20	jun/20	jul/20	ago/20	set/20	out/20	nov/20	dez/20	jan/21	fev/21	mar/21	abr/21	mai/21	jun/21	jul/21	ago/21	ago/21
Custo médio mensal	4,60	4,55	4,86	4,35	4,30	4,42	4,51	4,71	4,36	4,72	4,87	5,07	5,03	5,15	5,15	6,13	6,37	6,37
Varição em relação ao mês anterior	-	-0,05	0,31	-0,51	-0,05	0,12	0,09	0,20	-0,35	0,36	0,15	0,20	-0,04	0,12	0,00	0,88	0,24	0,24
Varição em relação ao mês anterior (%)	-	-1,04	6,82	-10,50	-1,10	2,88	1,99	4,34	-7,48	8,36	3,22	4,02	-0,79	2,39	0,08	18,94	3,92	3,92
Varição acumulada 2020 e geral (%)	-	-1,04	5,71	-5,39	-6,44	-3,74	-1,82	2,44	-5,22	2,70	6,01	10,27	9,40	12,02	12,10	33,34	38,56	38,56
Varição acumulada 2021 (%)	-	-	-	-	-	-	-	-	-	-	3,22	7,37	6,53	9,07	9,15	29,83	34,92	34,92
Custo em relação ao custo médio da Cesta Básica (%)	1,11	1,17	1,26	1,20	1,13	1,08	1,06	1,09	1,03	1,12	1,12	1,13	1,17	1,12	1,13	1,34	1,47	1,47
Varição em relação ao mês anterior (p.p.)	-	0,06	0,09	0,10	-0,07	-0,05	-0,02	0,03	-0,07	0,09	0,00	0,01	0,04	-0,05	0,01	0,21	0,13	0,13
Varição em relação ao mês anterior (%)	-	5,57	7,61	8,43	-6,11	-4,62	-1,73	3,26	-6,04	8,73	0,36	0,77	3,41	-3,90	0,99	18,16	9,57	9,57
Varição acumulada 2020 e geral (%)	-	5,57	13,60	8,57	1,93	-2,78	-4,46	-1,35	-7,31	0,78	1,14	1,92	5,39	1,29	2,29	20,87	32,44	32,44
Varição acumulada 2021 (%)	-	-	-	-	-	-	-	-	-	-	0,36	1,13	4,58	0,50	1,50	19,93	31,41	31,41
Custo mínimo mensal	3,89	4,19	3,72	3,83	3,59	4,14	4,14	4,31	3,90	4,31	4,43	4,19	4,67	4,79	4,43	5,51	5,63	5,63
Varição em relação ao mês anterior	-	0,30	-0,47	0,11	-0,24	0,55	-	0,17	-0,41	0,41	0,12	-0,24	0,48	0,12	-0,36	1,08	0,12	0,12
Varição em relação ao mês anterior (%)	-	7,72	-11,17	2,90	-6,27	15,38	-	4,06	-9,47	10,46	2,79	-5,42	11,46	2,57	-7,52	24,39	2,18	2,18
Varição acumulada 2020 e geral (%)	-	7,72	-4,32	-1,54	-7,71	6,49	6,49	10,81	0,31	10,81	13,89	7,72	20,07	23,15	13,89	41,67	44,76	44,76
Varição acumulada 2021 (%)	-	-	-	-	-	-	-	-	-	-	2,79	-2,79	8,36	11,14	2,79	27,86	30,64	30,64
Diferença entre os custos médio e mínimo mensal	0,71	0,36	1,14	0,52	0,71	0,28	0,37	0,40	0,46	0,41	0,44	0,88	0,36	0,36	0,72	0,62	0,74	0,74
Diferença entre os custos médio e mínimo mensal (%)	-15,40	-7,92	-23,43	-11,96	-16,56	-6,42	-8,24	-8,50	-10,47	-8,73	-9,11	-17,36	-7,16	-6,99	-14,05	-10,12	-11,62	-11,62
Varição em relação ao mês anterior	-	-0,35	0,78	-0,62	0,19	-0,43	0,09	0,03	0,06	-0,04	0,03	0,44	-0,52	-0,00	0,36	-0,10	0,12	0,12
Varição em relação ao mês anterior (%)	-	-49,15	216,11	-54,31	36,92	-60,11	30,99	7,53	14,00	-9,65	7,77	98,20	-59,09	-0,00	101,11	-14,36	19,35	19,35
Varição acumulada 2020 e geral (%)	-	-49,15	60,74	-26,55	0,57	-59,88	-47,46	-43,50	-35,59	-41,80	-37,29	24,30	-49,15	-49,15	2,26	-12,43	4,52	4,52
Varição acumulada 2021 (%)	-	-	-	-	-	-	-	-	-	-	7,77	113,59	-12,62	-12,62	75,73	50,49	79,61	79,61
Custo em relação ao salário mínimo (%)	0,44	0,44	0,46	0,42	0,41	0,42	0,43	0,45	0,42	0,45	0,47	0,48	0,48	0,49	0,49	0,59	0,61	0,61
Varição em relação ao mês anterior (p.p.)	-	-0,00	0,03	-0,05	-0,00	0,01	0,01	0,02	-0,03	0,03	0,01	0,02	-0,00	0,01	0,00	0,09	0,02	0,02
Varição em relação ao mês anterior (%)	-	-1,04	6,82	-10,50	-1,10	2,88	1,99	4,34	-7,48	8,36	3,22	4,02	-0,79	2,39	0,08	18,94	3,92	3,92
Varição acumulada 2020 e geral (%)	-	-1,04	5,71	-5,39	-6,44	-3,74	-1,82	2,44	-5,22	2,70	6,01	10,27	9,40	12,02	12,10	33,34	38,56	38,56
Varição acumulada 2021 (%)	-	-	-	-	-	-	-	-	-	-	3,22	7,37	6,53	9,07	9,15	29,83	34,92	34,92
Custo em relação ao salário mínimo líquido (%)	0,48	0,47	0,51	0,45	0,45	0,46	0,47	0,49	0,45	0,49	0,51	0,53	0,52	0,54	0,54	0,64	0,66	0,66
Varição em relação ao mês anterior (p.p.)	-	-0,00	0,03	-0,05	-0,00	0,01	0,01	0,02	-0,04	0,04	0,02	0,02	-0,00	0,01	0,00	0,10	0,02	0,02
Varição em relação ao mês anterior (%)	-	-1,04	6,82	-10,50	-1,10	2,88	1,99	4,34	-7,48	8,36	3,22	4,02	-0,79	2,39	0,08	18,94	3,92	3,92
Varição acumulada 2020 e geral (%)	-	-1,04	5,71	-5,39	-6,44	-3,74	-1,82	2,44	-5,22	2,70	6,01	10,27	9,40	12,02	12,10	33,34	38,56	38,56

Sábio é aquele que conhece os limites da própria ignorância
 Sócrates



UNIVERSIDADE FEDERAL DO DELTA DO PARNAÍBA
Campus Ministro Reis Velloso
Departamento de Ciências Econômicas
Índices da Cesta Básica do Litoral do Piauí - Luís Correia
Prof. MSc. Moacyr Ferraz do Lago.: - responsável técnico



Variação acumulada 2021 (%)											-	3,22	7,37	6,53	9,07	9,15	29,83	34,92
Preço médio	3,83	3,79	4,05	3,62	3,58	3,69	3,76	3,92	3,63	3,93	4,06	4,22	4,19	4,29	4,29	5,11	5,31	5,31
Varição em relação ao mês anterior	-	-0,04	0,26	-0,43	-0,04	0,10	0,07	0,16	-0,29	0,30	0,13	0,16	-0,03	0,10	0,00	0,81	0,20	0,20
Varição em relação ao mês anterior (%)	-	-1,04	6,82	-10,50	-1,10	2,88	1,99	4,34	-7,48	8,36	3,22	4,02	-0,79	2,39	0,08	18,94	3,92	3,92
Varição acumulada 2020 e geral (%)	-	-1,04	5,71	-5,39	-6,44	-3,74	-1,82	2,44	-5,22	2,70	6,01	10,27	9,40	12,02	12,10	33,34	38,56	38,56
Varição acumulada 2021 (%)											-	3,22	7,37	6,53	9,07	9,15	29,83	34,92
Maior preço coletado	4,29	4,39	5,10	3,79	3,79	4,29	4,39	4,39	3,89	4,79	4,79	5,19	4,69	4,49	4,50	5,69	6,29	6,29
Menor preço coletado	3,24	3,49	3,10	3,19	2,99	3,45	3,45	3,59	3,25	3,59	3,69	3,49	3,89	3,99	3,69	4,59	4,69	4,69
Diferença entre o maior e o menor preço	1,05	0,90	2,00	0,60	0,80	0,84	0,84	0,80	0,64	1,20	1,10	1,70	0,80	0,50	0,81	1,10	1,60	1,60
Diferença entre o maior e o menor preço (%)	32,41	25,79	64,52	18,81	26,76	24,35	24,35	22,28	19,69	33,43	29,81	48,71	20,57	12,53	21,95	23,97	34,12	34,12
Varição em relação ao mês anterior	-	-0,15	1,10	-1,40	0,20	0,04	-	-0,04	-0,16	0,56	-0,10	0,60	-0,90	-0,30	0,31	0,29	0,50	0,50
Varição em relação ao mês anterior (%)	-	-14,29	122,22	-70,00	33,33	5,00	-	-4,76	-20,00	87,50	-8,33	54,55	-52,94	-37,50	62,00	35,80	45,45	45,45
Varição acumulada 2020 e geral (%)	-	-14,29	90,47	-42,86	-23,81	-20,00	-20,00	-23,81	-39,05	14,28	4,76	61,90	-23,81	-52,38	-22,86	4,76	52,37	52,37
Varição acumulada 2021 (%)											-	-8,33	41,67	-33,33	-58,33	-32,50	-8,33	33,33
Diferença entre o preço médio e o menor preço	0,59	0,30	0,95	0,43	0,59	0,24	0,31	0,33	0,38	0,34	0,37	0,73	0,30	0,30	0,60	0,52	0,62	0,62
Diferença entre o preço médio e o menor preço (%)	18,21	8,60	30,59	13,58	19,84	6,86	8,99	9,29	11,69	9,56	10,03	21,01	7,71	7,52	16,35	11,26	13,15	13,15
Varição em relação ao mês anterior	-	-0,29	0,65	-0,52	0,16	-0,36	0,07	0,02	0,05	-0,04	0,03	0,36	-0,43	0,00	0,30	-0,09	0,10	0,10
Varição em relação ao mês anterior (%)	-	-49,15	216,11	-54,31	36,92	-60,11	30,99	7,53	14,00	-9,65	7,77	98,20	-59,09	0,00	101,11	-14,36	19,35	19,35
Varição acumulada 2020 e geral (%)	-	-49,15	60,74	-26,55	0,57	-59,89	-47,46	-43,50	-35,59	-41,80	-37,28	24,30	-49,15	-49,15	2,26	-12,43	4,52	4,52
Varição acumulada 2021 (%)											-	7,77	113,59	-12,62	-12,62	75,73	50,49	79,61
BANANA	abr/20	mai/20	jun/20	jul/20	ago/20	set/20	out/20	nov/20	dez/20	jan/21	fev/21	mar/21	abr/21	mai/21	jun/21	jul/21	ago/21	ago/21
Custo médio mensal	24,66	24,66	24,26	17,46	21,06	22,23	21,96	28,26	27,81	22,41	24,66	33,21	25,83	34,11	17,91	22,41	24,66	24,66
Varição em relação ao mês anterior	-	-	-0,41	-6,80	3,60	1,17	-0,27	6,30	-0,45	-5,40	2,25	8,55	-7,38	8,28	-16,20	4,50	2,25	2,25
Varição em relação ao mês anterior (%)	-	-	-1,64	-28,01	20,62	5,56	-1,21	28,69	-1,59	-24,12	10,04	34,67	-22,22	32,06	-47,49	25,13	10,04	10,04
Varição acumulada 2020 e geral (%)	-	-	-1,64	-29,20	-14,60	-9,85	-10,95	14,60	12,77	-9,12	-	34,67	4,74	38,32	-27,37	-9,12	-	-
Varição acumulada 2021 (%)											-	10,04	48,19	15,26	52,21	-20,08	-	10,04
Custo em relação ao custo médio da Cesta Básica (%)	5,94	6,34	6,28	4,83	5,53	5,41	5,15	6,56	6,55	5,30	5,67	7,39	5,99	7,43	3,94	4,89	5,68	5,68
Varição em relação ao mês anterior (p.p.)	-	0,40	-0,06	-1,45	0,70	-0,12	-0,26	1,41	-0,00	-1,25	0,37	1,73	-1,40	1,44	-3,49	0,96	0,78	0,78
Varição em relação ao mês anterior (%)	-	6,69	-0,91	-23,14	14,51	-2,14	-4,82	27,35	-0,07	-19,14	6,99	30,46	-18,93	23,95	-47,01	24,30	16,03	16,03
Varição acumulada 2020 e geral (%)	-	6,69	5,72	-18,74	-9,95	-8,95	-13,34	10,37	10,30	-18,81	-4,58	24,48	0,91	25,09	-33,72	-17,61	-4,41	-4,41
Varição acumulada 2021 (%)											-	6,99	39,58	13,15	40,25	-25,68	-7,62	7,19
Custo mínimo mensal	22,41	22,41	20,61	17,01	19,71	19,71	19,71	26,01	19,71	17,91	22,41	31,41	22,41	32,31	17,91	21,51	22,41	22,41
Varição em relação ao mês anterior	-	-	-1,80	-3,60	2,70	-	-	6,30	-6,30	-1,80	4,50	9,00	-9,00	9,90	-14,40	3,60	0,90	0,90
Varição em relação ao mês anterior (%)	-	-	-8,03	-17,47	15,87	-	-	31,96	-24,22	-9,13	25,13	40,16	-28,65	44,18	-44,57	20,10	4,18	4,18
Varição acumulada 2020 e geral (%)	-	-	-8,03	-24,10	-12,05	-12,05	-12,05	16,06	-12,05	-20,08	-	40,16	-	44,18	-20,08	-4,02	-	-
Varição acumulada 2021 (%)											-	25,13	75,38	25,13	80,40	-	20,10	25,13
Diferença entre os custos médio e mínimo mensal	2,25	2,25	3,65	0,45	1,35	2,52	2,25	2,25	8,10	4,50	2,25	1,80	3,42	1,80	-	0,90	2,25	2,25
Diferença entre os custos médio e mínimo mensal (%)	-9,12	-9,12	-15,03	-2,58	-6,41	-11,34	-10,25	-7,96	-29,13	-20,08	-9,12	-5,42	-13,24	-5,28	-	-4,02	-9,12	-9,12
Varição em relação ao mês anterior	-	-	1,40	-3,20	0,90	1,17	-0,27	-	5,85	-3,60	-2,25	-0,45	1,62	-1,62	-1,80	0,90	1,35	1,35
Varição em relação ao mês anterior (%)	-	-	62,00	-87,65	200,00	86,67	-10,71	-	260,00	-44,44	-50,00	-20,00	90,00	-47,37	-100,00	-	150,00	150,00
Varição acumulada 2020 e geral (%)	-	-	62,00	-80,00	-40,00	12,00	-	-	260,00	100,00	-	-20,00	52,00	-20,00	-100,00	-	-	-
Varição acumulada 2021 (%)											-	-50,00	-60,00	-24,00	-60,00	-100,00	-	-
Custo em relação ao salário mínimo (%)	2,36	2,36	2,32	1,67	2,02	2,13	2,10	2,70	2,66	2,14	2,36	3,18	2,47	3,26	1,71	2,14	2,36	2,36
Varição em relação ao mês anterior (p.p.)	-	-	-0,04	-0,65	0,34	0,11	-0,03	0,60	-0,04	-0,52	0,22	0,82	-0,71	0,79	-1,55	0,43	0,22	0,22
Varição em relação ao mês anterior (%)	-	-	-1,64	-28,01	20,62	5,56	-1,21	28,69	-1,59	-19,42	10,04	34,67	-22,22	32,06	-47,49	25,13	10,04	10,04
Varição acumulada 2020 e geral (%)	-	-	-1,64	-29,20	-14,60	-9,85	-10,95	14,60	12,77	-9,12	-	34,67	4,74	38,32	-27,37	-9,12	-	-
Varição acumulada 2021 (%)											-	10,04	48,19	15,26	52,21	-20,08	-	10,04
Custo em relação ao salário mínimo líquido (%)	2,57	2,57	2,52	1,82	2,19	2,31	2,28	2,94	2,89	2,33	2,57	3,45	2,69	3,55	1,86	2,33	2,57	2,57
Varição em relação ao mês anterior (p.p.)	-	-	-0,04	-0,71	0,37	0,12	-0,03	0,66	-0,05	-0,56	0,23	0,89	-0,77	0,86	-1,69	0,47	0,23	0,23
Varição em relação ao mês anterior (%)	-	-	-1,64	-28,01	20,62	5,56	-1,21	28,69	-1,59	-19,42	10,04	34,67	-22,22	32,06	-47,49	25,13	10,04	10,04
Varição acumulada 2020 e geral (%)	-	-	-1,64	-29,20	-14,60	-9,85	-10,95	14,60	12,77	-9,12	-	34,67	4,74	38,32	-27,37	-9,12	-	-
Varição acumulada 2021 (%)											-	10,04	48,19	15,26	52,21	-20,08	-	10,04
Preço médio	2,74	2,74	2,70	1,94	2,34	2,47	2,44	3,14	3,09	2,49	2,74	3,69	2,87	3,79	1,99	2,49	2,74	2,74
Varição em relação ao mês anterior	-	-	-0,04	-0,76	0,40	0,13	-0,03	0,70	-0,05	-0,60	0,25	0,95	-0,82	0,92	-1,80	0,50	0,25	0,25
Varição em relação ao mês anterior (%)	-	-	-1,64	-28,01	20,62	5,56	-1,21	28,69	-1,59	-19,42	10,04	34,67	-22,22	32,06	-47,49	25,13	10,04	10,04
Varição acumulada 2020 e geral (%)	-	-	-1,64	-29,20	-14,60	-9,85	-10,95	14,60	12,77	-9,12	-	34,67	4,74	38,32	-27,37	-9,12	-	-
Varição acumulada 2021 (%)											-	10,04	48,19	15,26	52,21	-20,08	-	10,04
Maior preço coletado	2,99	2,99	3,10	1,99	2,69	2,75	2,69	3,39	3,99	2,99	2,99	3,89	3,25	3,99	1,99	2,59	2,99	2,99
Menor preço coletado	2,49	2,49	2,29	1,89	2,19	2,19	2,19	2,89	2,19	1,99	2,49	3,49	2,49	3,59	1,99	2,39	2,49	2,49

Sábio é aquele que conhece os limites da própria ignorância
Sócrates



UNIVERSIDADE FEDERAL DO DELTA DO PARNAÍBA
Campus Ministro Reis Velloso
Departamento de Ciências Econômicas
Índices da Cesta Básica do Litoral do Piauí - Luís Correia
Prof. MSc. Moacyr Ferraz do Lago.: - responsável técnico



Diferença entre o maior e o menor preço	0,50	0,50	0,81	0,10	0,50	0,56	0,50	0,50	1,80	1,00	0,50	0,40	0,76	0,40	-	0,20	0,50
Diferença entre o maior e o menor preço (%)	20,08	20,08	35,37	5,29	22,83	25,57	22,83	17,30	82,19	50,25	20,08	11,46	30,52	11,14	-	8,37	20,08
Varição em relação ao mês anterior	-	-	0,31	-0,71	0,40	0,08	-0,06	-	1,30	-0,80	-0,50	-0,10	0,36	-0,36	-0,40	0,20	0,30
Varição em relação ao mês anterior (%)	-	-	62,00	-87,65	400,00	12,00	-10,71	-	260,00	-44,44	-50,00	-20,00	90,00	-47,37	-100,00	-	150,00
Varição acumulada 2020 e geral (%)	-	-	62,00	-80,00	-	12,00	-	-	260,00	100,00	-	-	-20,00	52,00	-20,00	-100,00	-
Varição acumulada 2021 (%)	-	-	-	-	-	-	-	-	-	-	-50,00	-60,00	-24,00	-60,00	-100,00	-	-
Diferença entre o preço médio e o menor preço	0,25	0,25	0,41	0,05	0,15	0,28	0,25	0,25	0,90	0,50	0,25	0,20	0,38	0,20	-	0,10	0,25
Diferença entre o preço médio e o menor preço (%)	10,04	10,04	17,69	2,65	6,85	12,79	11,42	8,65	41,10	25,13	10,04	5,73	15,26	5,57	-	4,18	10,04
Varição em relação ao mês anterior	-	-	0,16	-0,36	0,10	0,13	-0,03	-	0,65	-0,40	-0,25	-0,05	0,18	-0,18	-0,20	0,10	0,15
Varição em relação ao mês anterior (%)	-	-	62,00	-87,65	200,00	86,67	-10,71	-	260,00	-44,44	-50,00	-20,00	90,00	-47,37	-100,00	-	150,00
Varição acumulada 2020 e geral (%)	-	-	62,00	-80,00	-40,00	12,00	0,00	0,00	260,00	100,00	-	-20,00	52,00	-20,00	-100,00	-	-
Varição acumulada 2021 (%)	-	-	-	-	-	-	-	-	-	-	-50,00	-60,00	-24,00	-60,00	-100,00	-	-
AÇÚCAR	abr/20	mai/20	jun/20	jul/20	ago/20	set/20	out/20	nov/20	dez/20	jan/21	fev/21	mar/21	abr/21	mai/21	jun/21	jul/21	ago/21
Custo médio mensal	8,01	7,98	7,44	7,32	7,67	7,77	7,70	8,12	8,82	8,52	8,68	8,90	9,20	10,05	10,77	10,92	10,77
Varição em relação ao mês anterior	-	-0,03	-0,54	-0,12	0,35	0,10	-0,07	0,42	0,70	-0,30	0,16	0,23	0,30	0,85	0,73	0,15	-0,15
Varição em relação ao mês anterior (%)	-	-0,37	-6,77	-1,61	4,78	1,30	-0,90	5,45	8,62	-3,40	1,85	2,59	3,34	9,18	7,22	1,39	-1,37
Varição acumulada 2020 e geral (%)	-	-0,37	-7,11	-8,61	-4,24	-2,99	-3,87	1,38	10,12	6,37	8,34	11,15	14,86	25,41	34,46	36,34	34,46
Varição acumulada 2021 (%)	-	-	-	-	-	-	-	-	-	-	1,85	4,49	7,98	17,90	26,41	28,17	26,41
Custo em relação ao custo médio da Cesta Básica (%)	1,93	2,05	1,93	2,02	2,01	1,89	1,80	1,88	2,08	2,01	1,99	1,98	2,13	2,19	2,37	2,38	2,48
Varição em relação ao mês anterior (p.p.)	-	0,12	-0,12	0,10	-0,01	-0,12	-0,09	0,08	0,19	-0,06	-0,02	-0,01	0,15	0,05	0,18	0,02	0,10
Varição em relação ao mês anterior (%)	-	6,29	-6,07	5,05	-0,52	-6,09	-4,52	4,36	10,30	-3,07	-0,98	-0,62	7,71	2,48	8,20	0,73	4,00
Varição acumulada 2020 e geral (%)	-	6,29	-0,17	4,88	4,33	-2,02	-6,45	-2,37	7,69	4,39	3,37	2,73	10,66	13,41	22,70	23,59	28,53
Varição acumulada 2021 (%)	-	-	-	-	-	-	-	-	-	-	-0,98	-1,59	6,00	8,64	17,54	18,40	23,13
Custo mínimo mensal	7,35	7,17	6,48	7,17	7,17	7,17	7,05	7,17	8,67	8,37	8,37	8,37	8,85	9,57	9,87	10,47	10,17
Varição em relação ao mês anterior	-	-0,18	-0,69	0,69	-	-	-0,12	0,12	1,50	-0,30	-	-	0,48	0,72	0,30	0,60	-0,30
Varição em relação ao mês anterior (%)	-	-2,45	-9,62	10,65	-	-	-1,67	1,70	20,92	-3,46	-	-	5,73	8,14	3,13	6,08	-2,87
Varição acumulada 2020 e geral (%)	-	-2,45	-11,84	-2,45	-2,45	-2,45	-4,08	-2,45	17,96	13,88	13,88	13,88	20,41	30,20	34,28	42,45	38,37
Varição acumulada 2021 (%)	-	-	-	-	-	-	-	-	-	-	-	-	5,73	14,34	17,92	25,09	21,51
Diferença entre os custos médio e mínimo mensal	0,66	0,81	0,96	0,15	0,50	0,60	0,65	0,95	0,15	0,15	0,31	0,53	0,35	0,48	0,90	0,45	0,60
Diferença entre os custos médio e mínimo mensal (%)	-8,24	-10,15	-12,90	-2,05	-6,52	-7,72	-8,44	-11,70	-1,70	-1,76	-3,54	-5,98	-3,80	-4,73	-8,36	-4,12	-5,57
Varição em relação ao mês anterior	-	0,15	0,15	-0,81	0,35	0,10	0,05	0,30	-0,80	-0,00	0,16	0,23	-0,18	0,13	0,42	-0,45	0,15
Varição em relação ao mês anterior (%)	-	22,73	18,52	-84,37	233,33	20,00	8,33	46,15	-84,21	-0,00	105,00	73,17	-34,27	35,71	89,47	-50,00	33,33
Varição acumulada 2020 e geral (%)	-	22,73	45,46	-77,27	-24,24	-9,09	-1,51	43,94	-77,27	-77,27	-53,41	-19,32	-46,97	-28,03	36,37	-31,82	-9,09
Varição acumulada 2021 (%)	-	-	-	-	-	-	-	-	-	-	105,00	255,00	133,33	216,67	500,00	200,00	300,00
Custo em relação ao salário mínimo (%)	0,77	0,76	0,71	0,70	0,73	0,74	0,74	0,78	0,84	0,82	0,83	0,85	0,88	0,96	1,03	1,04	1,03
Varição em relação ao mês anterior (p.p.)	-	-0,00	-0,05	-0,01	0,03	0,01	-0,01	0,04	0,07	-0,03	0,02	0,02	0,03	0,08	0,07	0,01	-0,01
Varição em relação ao mês anterior (%)	-	-0,37	-6,77	-1,61	4,78	1,30	-0,90	5,45	8,62	-3,40	1,85	2,59	3,34	9,18	7,22	1,39	-1,37
Varição acumulada 2020 e geral (%)	-	-0,37	-7,11	-8,61	-4,24	-2,99	-3,87	1,38	10,12	6,37	8,34	11,15	14,86	25,41	34,46	36,34	34,46
Varição acumulada 2021 (%)	-	-	-	-	-	-	-	-	-	-	1,85	4,49	7,98	17,90	26,41	28,17	26,41
Custo em relação ao salário líquido (%)	0,83	0,83	0,77	0,76	0,80	0,81	0,80	0,84	0,92	0,89	0,90	0,93	0,96	1,04	1,12	1,14	1,12
Varição em relação ao mês anterior (p.p.)	-	-0,00	-0,06	-0,01	0,04	0,01	-0,01	0,04	0,07	-0,03	0,02	0,02	0,03	0,09	0,08	0,02	-0,02
Varição em relação ao mês anterior (%)	-	-0,37	-6,77	-1,61	4,78	1,30	-0,90	5,45	8,62	-3,40	1,85	2,59	3,34	9,18	7,22	1,39	-1,37
Varição acumulada 2020 e geral (%)	-	-0,37	-7,11	-8,61	-4,24	-2,99	-3,87	1,38	10,12	6,37	8,34	11,15	14,86	25,41	34,46	36,34	34,46
Varição acumulada 2021 (%)	-	-	-	-	-	-	-	-	-	-	1,85	4,49	7,98	17,90	26,41	28,17	26,41
Preço médio	2,67	2,66	2,48	2,44	2,56	2,59	2,57	2,71	2,94	2,84	2,89	2,97	3,07	3,35	3,59	3,64	3,59
Varição em relação ao mês anterior	-	-0,01	-0,18	-0,04	0,12	0,03	-0,02	0,14	0,23	-0,10	0,05	0,08	0,10	0,28	0,24	0,05	-0,05
Varição em relação ao mês anterior (%)	-	-0,37	-6,77	-1,61	4,78	1,30	-0,90	5,45	8,62	-3,40	1,85	2,59	3,34	9,18	7,22	1,39	-1,37
Varição acumulada 2020 e geral (%)	-	-0,37	-7,11	-8,61	-4,24	-2,99	-3,87	1,38	10,12	6,37	8,34	11,15	14,86	25,41	34,46	36,34	34,46
Varição acumulada 2021 (%)	-	-	-	-	-	-	-	-	-	-	1,85	4,49	7,98	17,90	26,41	28,17	26,41
Maior preço coletado	2,89	2,89	2,80	2,49	2,69	2,69	2,69	2,89	2,99	2,89	3,10	3,19	3,19	3,49	3,79	3,79	3,79
Menor preço coletado	2,45	2,39	2,16	2,39	2,39	2,39	2,35	2,39	2,89	2,79	2,79	2,79	2,95	3,19	3,29	3,49	3,39
Diferença entre o maior e o menor preço	0,44	0,50	0,64	0,10	0,30	0,30	0,34	0,50	0,10	0,10	0,31	0,40	0,24	0,30	0,50	0,30	0,40
Diferença entre o maior e o menor preço (%)	17,96	20,92	29,63	4,18	12,55	12,55	14,47	20,92	3,46	3,58	11,11	14,34	8,14	9,40	15,20	8,60	11,80
Varição em relação ao mês anterior	-	0,06	0,14	-0,54	0,20	-	0,04	0,16	-0,40	-	0,21	0,09	-0,16	0,06	0,20	-0,20	0,10
Varição em relação ao mês anterior (%)	-	13,64	28,00	-84,38	200,00	-	13,33	47,06	-80,00	-	210,00	29,03	-40,00	25,00	66,67	-40,00	33,33
Varição acumulada 2020 e geral (%)	-	13,64	45,46	-77,27	-31,82	-31,82	-22,72	13,64	-77,27	-77,27	-29,54	-9,09	-45,45	-31,82	13,64	-31,82	-9,09
Varição acumulada 2021 (%)	-	-	-	-	-	-	-	-	-	-	210,00	300,00	140,00	200,00	400,00	200,00	300,00
Diferença entre o preço médio e o menor preço	0,22	0,27	0,32	0,05	0,17	0,20	0,22	0,32	0,05	0,05	0,10	0,18	0,12	0,16	0,30	0,15	0,20
Diferença entre o preço médio e o maior preço (%)	8,98	11,30	14,81	2,09	6,97	8,37	9,22	13,25	1,73	1,79	3,67	6,36	3,95	4,96	9,12	4,30	5,90

Sábio é aquele que conhece os limites da própria ignorância
 Sócrates



UNIVERSIDADE FEDERAL DO DELTA DO PARNAÍBA
Campus Ministro Reis Velloso
Departamento de Ciências Econômicas
Índices da Cesta Básica do Litoral do Piauí - Luís Correia
Prof. MSc. Moacyr Ferraz do Lago.: - responsável técnico



Varição em relação ao mês anterior	-	0,05	0,05	-0,27	0,12	0,03	0,02	0,10	-0,27	-0,00	0,05	0,08	-0,06	0,04	0,14	-0,15	0,05
Varição em relação ao mês anterior (%)	-	22,73	18,52	-84,37	233,33	20,00	8,33	46,15	-84,21	-0,00	105,00	73,17	-34,27	35,71	89,47	-50,00	33,33
Varição acumulada 2020 e geral (%)	-	22,73	45,46	-77,27	-24,24	-9,09	-1,51	43,94	-77,27	-77,27	-53,41	-19,32	-46,97	-28,03	36,37	-31,82	-9,09
Varição acumulada 2021 (%)	-										105,00	255,00	133,33	216,67	500,00	200,00	300,00
OLEOBANHA	abr/20	mai/20	jun/20	jul/20	ago/20	set/20	out/20	nov/20	dez/20	jan/21	fev/21	mar/21	abr/21	mai/21	jun/21	jul/21	ago/21
Custo médio mensal	4,19	3,94	3,71	4,09	5,17	6,46	7,61	7,21	7,16	7,00	6,91	6,96	7,15	7,02	8,17	7,09	7,20
Varição em relação ao mês anterior	-	-0,25	-0,23	0,38	1,08	1,29	1,15	-0,40	-0,05	-0,16	-0,09	0,04	0,19	-0,13	1,16	-1,08	0,10
Varição em relação ao mês anterior (%)	-	-6,00	-5,82	10,16	26,34	24,97	17,85	-5,27	-0,68	-2,17	-1,27	0,64	2,76	-1,86	16,47	-13,23	1,46
Varição acumulada 2020 e geral (%)	-	-6,00	-11,47	-2,47	23,22	53,98	81,47	71,91	70,75	67,04	64,92	65,98	70,57	67,39	94,96	69,16	71,63
Varição acumulada 2021 (%)	-										-1,27	-0,63	2,11	0,21	16,71	1,27	2,75
Custo em relação ao custo médio da Cesta Básica (%)	1,01	1,01	0,96	1,13	1,36	1,57	1,78	1,67	1,69	1,66	1,59	1,55	1,66	1,53	1,80	1,55	1,66
Varição em relação ao mês anterior (p.p.)	-	0,00	-0,05	0,17	0,23	0,21	0,21	-0,11	0,01	-0,03	-0,07	-0,04	0,11	-0,13	0,27	-0,25	0,11
Varição em relação ao mês anterior (%)	-	0,29	-5,12	17,63	19,94	15,85	13,55	-6,25	0,86	-1,83	-4,01	-2,51	7,11	-7,88	17,53	-13,80	6,98
Varição acumulada 2020 e geral (%)	-	0,29	-4,84	11,93	34,25	55,54	76,61	65,57	67,00	63,94	57,37	53,42	64,33	51,38	77,92	53,36	64,07
Varição acumulada 2021 (%)	-										-4,01	-6,41	0,24	-7,66	8,53	-6,45	0,08
Custo mínimo mensal	3,90	3,72	3,66	3,99	5,01	5,72	6,20	6,83	7,09	6,65	6,65	6,74	6,74	6,65	6,47	7,09	7,00
Varição em relação ao mês anterior	-	-0,18	-0,06	0,33	1,03	0,70	0,48	0,63	0,27	-0,44	-	0,09	-	-0,09	-0,18	0,62	-0,09
Varição em relação ao mês anterior (%)	-	-4,56	-1,67	8,98	25,84	13,98	8,39	10,17	3,90	-6,26	-	1,34	-	-1,32	-2,67	9,60	-1,25
Varição acumulada 2020 e geral (%)	-	-4,56	-6,15	2,27	28,70	46,69	58,99	75,16	82,00	70,61	70,61	72,89	72,89	70,61	66,05	82,00	79,72
Varição acumulada 2021 (%)	-											1,34	1,34	-	-2,67	6,68	5,34
Diferença entre os custos médio e mínimo mensal	0,30	0,22	0,05	0,10	0,15	0,74	1,41	0,38	0,07	0,36	0,27	0,22	0,41	0,37	1,70	-	0,19
Diferença entre os custos médio e mínimo mensal (%)	-7,06	-5,63	-1,47	-2,53	-2,92	-11,46	-18,57	-5,30	-0,93	-5,07	-3,85	-3,19	-5,79	-5,27	-20,84	0,00	-2,67
Varição em relação ao mês anterior	-	-0,07	-0,17	0,05	0,05	0,59	0,67	-1,03	-0,32	0,29	-0,09	-0,04	0,19	-0,04	1,33	-1,70	0,19
Varição em relação ao mês anterior (%)	-	-25,00	-75,33	89,19	45,71	390,20	91,00	-72,98	-82,56	433,33	-25,00	-16,67	86,67	-10,71	360,47	-100,00	-
Varição acumulada 2020 e geral (%)	-	-25,00	-81,50	-65,00	-49,00	150,00	377,50	29,00	-77,50	20,00	-10,00	-25,00	40,00	25,00	475,59	-100,00	-
Varição acumulada 2021 (%)	-										-25,00	-37,50	16,67	4,17	379,66	-100,00	-
Custo em relação ao salário mínimo (%)	0,40	0,38	0,36	0,39	0,49	0,62	0,73	0,69	0,69	0,67	0,66	0,67	0,68	0,67	0,78	0,68	0,69
Varição em relação ao mês anterior (p.p.)	-	-0,02	-0,02	0,04	0,10	0,12	0,11	-0,04	-0,00	-0,01	-0,01	0,00	0,02	-0,01	0,11	-0,10	0,01
Varição em relação ao mês anterior (%)	-	-6,00	-5,82	10,16	26,34	24,97	17,85	-5,27	-0,68	-2,17	-1,27	0,64	2,76	-1,86	16,47	-13,23	1,46
Varição acumulada 2020 e geral (%)	-	-6,00	-11,47	-2,47	23,22	53,98	81,47	71,91	70,75	67,04	64,92	65,98	70,57	67,39	94,96	69,16	71,63
Varição acumulada 2021 (%)	-										-1,27	-0,63	2,11	0,21	16,71	1,27	2,75
Custo em relação ao salário mínimo líquido (%)	0,44	0,41	0,39	0,43	0,54	0,67	0,79	0,75	0,74	0,73	0,72	0,72	0,74	0,73	0,85	0,74	0,75
Varição em relação ao mês anterior (p.p.)	-	-0,03	-0,02	0,04	0,11	0,13	0,12	-0,04	-0,01	-0,02	-0,01	0,00	0,02	-0,01	0,12	-0,11	0,01
Varição em relação ao mês anterior (%)	-	-6,00	-5,82	10,16	26,34	24,97	17,85	-5,27	-0,68	-2,17	-1,27	0,64	2,76	-1,86	16,47	-13,23	1,46
Varição acumulada 2020 e geral (%)	-	-6,00	-11,47	-2,47	23,22	53,98	81,47	71,91	70,75	67,04	64,92	65,98	70,57	67,39	94,96	69,16	71,63
Varição acumulada 2021 (%)	-										-1,27	-0,63	2,11	0,21	16,71	1,27	2,75
Preço médio	4,72	4,44	4,18	4,61	5,82	7,27	8,57	8,12	8,07	7,89	7,79	7,84	8,06	7,91	8,17	7,99	8,11
Varição em relação ao mês anterior	-	-0,28	-0,26	0,43	1,21	1,45	1,30	-0,45	-0,05	-0,18	-0,10	0,05	0,22	-0,15	0,27	-0,18	0,12
Varição em relação ao mês anterior (%)	-	-6,00	-5,82	10,16	26,34	24,97	17,85	-5,27	-0,68	-2,17	-1,27	0,64	2,76	-1,86	3,37	-2,24	1,46
Varição acumulada 2020 e geral (%)	-	-6,00	-11,47	-2,47	23,22	53,98	81,47	71,91	70,75	67,04	64,92	65,98	70,57	67,39	73,04	69,16	71,63
Varição acumulada 2021 (%)	-										-1,27	-0,63	2,11	0,21	3,59	1,27	2,75
Maior preço coletado	4,99	4,49	4,33	4,99	5,99	7,99	9,79	8,99	8,29	7,99	7,99	7,99	8,79	8,19	8,49	7,99	8,29
Menor preço coletado	4,39	4,19	4,12	4,49	5,65	6,44	6,98	7,69	7,99	7,49	7,49	7,49	7,59	7,29	7,29	7,99	7,89
Diferença entre o maior e o menor preço	0,60	0,30	0,21	0,50	0,34	1,55	2,81	1,30	0,30	0,80	0,50	0,40	1,20	0,70	1,20	-	0,40
Diferença entre o maior e o menor preço (%)	13,67	7,16	5,10	11,14	6,02	24,07	40,26	16,91	3,75	10,68	6,68	5,27	15,81	9,35	16,46	-	5,07
Varição em relação ao mês anterior	-	-0,30	-0,09	0,29	-0,16	1,21	1,26	-1,51	-1,00	0,50	-0,30	-0,10	0,80	-0,50	0,50	-1,20	0,40
Varição em relação ao mês anterior (%)	-	-50,00	-30,00	138,10	-32,00	355,88	81,29	-53,74	-76,92	166,67	-37,50	-20,00	200,00	-41,67	71,43	-100,00	-
Varição acumulada 2020 e geral (%)	0	-50,00	-65,00	-16,67	-43,33	158,33	368,33	116,67	-50,00	33,33	-16,67	-33,33	100,00	16,67	100,00	-100,00	-
Varição acumulada 2021 (%)	-										-37,50	-50,00	50,00	-12,50	50,00	-100,00	-
Diferença entre o preço médio e o menor preço	0,33	0,25	0,06	0,12	0,17	0,83	1,59	0,43	0,08	0,40	0,30	0,25	0,47	0,42	0,88	-	0,22
Diferença entre o preço médio e o menor preço (%)	7,59	5,97	1,50	2,60	3,01	12,94	22,80	5,59	0,94	5,34	4,01	3,29	6,15	5,56	12,12	-	2,75
Varição em relação ao mês anterior	-	-0,08	-0,19	0,06	0,05	0,66	0,76	-1,16	-0,36	0,32	-0,10	-0,05	0,22	-0,05	0,47	-0,88	0,22
Varição em relação ao mês anterior (%)	-	-25,00	-75,33	89,19	45,71	390,20	91,00	-72,98	-82,56	433,33	-25,00	-16,67	86,67	-10,71	112,00	-100,00	-
Varição acumulada 2020 e geral (%)	-	-25,00	-81,50	-65,00	-49,00	150,00	377,50	29,00	-77,50	20,00	-10,00	-25,00	40,00	25,00	165,00	-100,00	-
Varição acumulada 2021 (%)	-										-25,00	-37,50	16,67	4,17	120,83	-100,00	-
MANTEIGA	abr/20	mai/20	jun/20	jul/20	ago/20	set/20	out/20	nov/20	dez/20	jan/21	fev/21	mar/21	abr/21	mai/21	jun/21	jul/21	ago/21
Custo médio mensal	31,28	30,47	30,38	29,76	28,69	29,41	31,14	32,84	32,97	34,53	34,16	32,81	32,56	26,09	29,77	28,81	26,64
Varição em relação ao mês anterior	-	-0,81	-0,09	-0,62	-1,08	0,72	1,73	1,70	0,14	1,56	-0,37	-1,35	-0,25	-6,47	3,67	-0,95	-2,17
Varição em relação ao mês anterior (%)	-	-2,59	-0,29	-2,03	-3,61	2,53	5,87	5,46	0,42	4,72	-1,08	-3,94	-0,76	-19,86	14,07	-3,21	-7,54

Sábio é aquele que conhece os limites da própria ignorância

Sócrates



UNIVERSIDADE FEDERAL DO DELTA DO PARNAÍBA
Campus Ministro Reis Velloso
Departamento de Ciências Econômicas
Índices da Cesta Básica do Litoral do Piauí - Luís Correia
Prof. MSc. Moacyr Ferraz do Lago.: - responsável técnico



Variação acumulada 2020 e geral (%)	-	-2,59	-2,87	-4,84	-8,28	-5,96	-0,45	4,99	5,43	10,40	9,21	4,91	4,11	-16,57	-4,83	-7,88	-14,83
Variação acumulada 2021 (%)											-1,08	-4,97	-5,70	-24,43	-13,79	-16,56	-22,85
Custo em relação ao custo médio da Cesta Básica (%)	7,53	7,83	7,86	8,23	7,53	7,16	7,30	7,62	7,77	8,16	7,85	7,30	7,56	5,68	6,54	6,29	6,13
Variação em relação ao mês anterior (p.p.)	-	0,30	0,04	0,36	-0,70	-0,37	0,14	0,32	0,15	0,39	-0,31	-0,55	0,25	-1,87	0,86	-0,25	-0,16
Variação em relação ao mês anterior (%)	-	3,93	0,45	4,61	-8,49	-4,95	2,00	4,37	1,98	5,08	-3,82	-6,95	3,44	-24,78	15,12	-3,84	-2,51
Variação acumulada 2020 e geral (%)	-	3,93	4,40	9,21	-0,07	-5,01	-3,11	1,12	3,11	8,35	4,21	-3,03	0,30	-24,55	-13,15	-16,48	-18,58
Variação acumulada 2021 (%)											-3,82	-10,50	-7,42	-30,37	-19,84	-22,92	-24,85
Custo mínimo mensal	28,13	28,13	26,48	28,49	26,99	25,94	25,94	31,49	26,99	30,44	30,44	30,29	28,49	22,35	22,19	22,19	14,99
Variação em relação ao mês anterior	-	-	-1,65	2,01	-1,50	-1,05	-	5,55	-4,50	3,45	-	-0,15	-1,80	-6,13	-0,17	-	-7,20
Variação em relação ao mês anterior (%)	-	-	-5,87	7,59	-5,27	-3,89	-	21,40	-14,29	12,78	-	-0,49	-5,94	-21,54	-0,74	-	-32,45
Variação acumulada 2020 e geral (%)	-	-	-5,87	1,28	-4,05	-7,79	-7,79	11,95	-4,05	8,21	8,21	7,68	1,28	-20,53	-21,12	-21,12	-46,72
Variação acumulada 2021 (%)											-	-0,49	-6,41	-26,56	-27,11	-27,11	-50,76
Diferença entre os custos médio e mínimo mensal	3,15	2,34	3,90	1,28	1,70	3,48	5,20	1,35	5,99	4,09	3,72	2,53	4,08	3,74	7,58	6,63	11,65
Diferença entre os custos médio e mínimo mensal (%)	-10,07	-7,68	-12,85	-4,28	-5,93	-11,82	-16,70	-4,11	-18,16	-11,85	-10,89	-7,70	-12,52	-14,34	-25,47	-23,00	-43,74
Variação em relação ao mês anterior	-	-0,81	1,56	-2,63	0,43	1,78	1,73	-3,85	4,64	-1,90	-0,37	-1,20	1,55	-0,33	3,84	-0,95	5,03
Variação em relação ao mês anterior (%)	-	-25,71	66,77	-67,33	33,33	104,41	49,64	-74,04	343,52	-31,65	-9,07	-32,15	61,39	-8,16	102,54	-12,60	75,89
Variação acumulada 2020 e geral (%)	-	-25,71	23,90	-59,52	-46,03	10,32	65,09	-57,14	90,09	29,93	18,14	-19,84	29,37	18,82	140,65	110,33	269,94
Variação acumulada 2021 (%)											-9,07	-38,30	-0,43	-8,55	85,22	61,88	184,73
Custo em relação ao salário mínimo (%)	2,99	2,92	2,91	2,85	2,74	2,81	2,98	3,14	3,16	3,30	3,27	3,14	3,12	2,50	2,85	2,76	2,55
Variação em relação ao mês anterior (p.p.)	-	-0,08	-0,01	-0,06	-0,10	0,07	0,17	0,16	0,01	0,15	-0,04	-0,13	-0,02	-0,62	0,35	-0,09	-0,21
Variação em relação ao mês anterior (%)	-	-2,59	-0,29	-2,03	-3,61	2,53	5,87	5,46	0,42	4,72	-1,08	-3,94	-0,76	-19,86	14,07	-3,21	-7,54
Variação acumulada 2020 e geral (%)	-	-2,59	-2,87	-4,84	-8,28	-5,96	-0,45	4,99	5,43	10,40	9,21	4,91	4,11	-16,57	-4,83	-7,88	-14,83
Variação acumulada 2021 (%)											-1,08	-4,97	-5,70	-24,43	-13,79	-16,56	-22,85
Custo em relação ao salário mínimo líquido (%)	3,25	3,17	3,16	3,10	2,98	3,06	3,24	3,42	3,43	3,59	3,55	3,41	3,39	2,71	3,10	3,00	2,77
Variação em relação ao mês anterior (p.p.)	-	-0,08	-0,01	-0,06	-0,11	0,08	0,18	0,18	0,01	0,16	-0,04	-0,14	-0,03	-0,67	0,38	-0,10	-0,23
Variação em relação ao mês anterior (%)	-	-2,59	-0,29	-2,03	-3,61	2,53	5,87	5,46	0,42	4,72	-1,08	-3,94	-0,76	-19,86	14,07	-3,21	-7,54
Variação acumulada 2020 e geral (%)	-	-2,59	-2,87	-4,84	-8,28	-5,96	-0,45	4,99	5,43	10,40	9,21	4,91	4,11	-16,57	-4,83	-7,88	-14,83
Variação acumulada 2021 (%)											-1,08	-4,97	-5,70	-24,43	-13,79	-16,56	-22,85
Preço médio	20,85	20,31	20,25	19,84	19,12	19,61	20,76	21,89	21,98	23,02	22,77	21,87	21,71	17,40	19,84	19,21	17,76
Variação em relação ao mês anterior	-	-0,54	-0,06	-0,41	-0,72	0,48	1,15	1,13	0,09	1,04	-0,25	-0,90	-0,17	-4,31	2,45	-0,64	-1,45
Variação em relação ao mês anterior (%)	-	-2,59	-0,29	-2,03	-3,61	2,53	5,87	5,46	0,42	4,72	-1,08	-3,94	-0,76	-19,86	14,07	-3,21	-7,54
Variação acumulada 2020 e geral (%)	-	-2,59	-2,87	-4,84	-8,28	-5,96	-0,45	4,99	5,43	10,40	9,21	4,91	4,11	-16,57	-4,83	-7,88	-14,83
Variação acumulada 2021 (%)											-1,08	-4,97	-5,70	-24,43	-13,79	-16,56	-22,85
Maior preço coletado	22,99	23,72	22,26	20,39	20,99	21,99	24,59	22,99	25,79	25,79	25,79	23,69	24,59	20,99	24,69	23,49	20,99
Menor preço coletado	18,75	18,75	17,65	18,99	17,99	17,29	18,99	17,99	17,99	20,29	20,29	20,19	18,99	14,9	14,79	14,79	9,99
Diferença entre o maior e o menor preço	4,24	4,97	4,61	1,40	3,00	4,70	7,30	2,00	7,80	5,50	5,50	3,50	5,60	6,09	9,90	8,70	11,00
Diferença entre o maior e o menor preço (%)	22,61	26,51	26,12	7,37	16,68	27,18	42,22	9,53	43,36	27,11	27,11	17,34	29,49	40,87	66,94	58,82	110,11
Variação em relação ao mês anterior	-	0,73	-0,36	-3,21	1,60	1,70	2,60	-5,30	5,80	-2,30	-	-2,00	2,10	0,49	3,81	-1,20	2,30
Variação em relação ao mês anterior (%)	-	17,22	-7,24	-69,63	114,29	56,67	55,32	-72,60	290,00	-29,49	-	-36,36	60,00	8,75	62,56	-12,12	26,44
Variação acumulada 2020 e geral (%)	-	17,22	8,73	-66,98	-29,24	10,85	72,17	-52,83	83,97	29,72	29,72	-17,45	32,08	43,64	133,50	105,19	159,44
Variação acumulada 2021 (%)											-	-36,36	1,82	10,73	80,00	58,18	100,00
Diferença entre o preço médio e o menor preço	2,10	1,56	2,60	0,85	1,13	2,32	3,47	0,90	3,99	2,73	2,48	1,68	2,72	2,50	5,05	4,42	7,77
Diferença entre o preço médio e o menor preço (%)	11,20	8,32	14,74	4,48	6,30	13,40	20,05	4,29	22,19	13,45	12,23	8,34	14,31	16,74	34,17	29,86	77,76
Variação em relação ao mês anterior	-	-0,54	1,04	-1,75	0,28	1,18	1,15	-2,57	3,09	-1,26	-0,25	-0,80	1,03	-0,22	2,56	-0,64	3,35
Variação em relação ao mês anterior (%)	-	-25,71	66,77	-67,33	33,33	104,41	49,64	-74,04	343,52	-31,65	-9,07	-32,15	61,39	-8,16	102,54	-12,60	75,89
Variação acumulada 2020 e geral (%)	-	-25,71	23,90	-59,52	-46,03	10,32	65,09	-57,14	90,09	29,93	18,14	-19,84	29,37	18,82	140,65	110,33	269,94
Variação acumulada 2021 (%)											-9,07	-38,30	-0,43	-8,55	85,22	61,88	184,73
ANÁLISE AGREGADA	abr/20	mai/20	jun/20	jul/20	ago/20	set/20	out/20	nov/20	dez/20	jan/21	fev/21	mar/21	abr/21	mai/21	jun/21	jul/21	ago/21
Cesta Básica de Teresina	Não disp.	Não disp.	Não disp.	Não disp.	Não disp.	Não disp.	Não disp.	Não disp.	Não disp.	Não disp.	Não disp.	Não disp.	Não disp.	Não disp.	Não disp.	Não disp.	Não disp.
Cesta Básica do Nordeste	Não disp.	Não disp.	Não disp.	Não disp.	Não disp.	Não disp.	Não disp.	Não disp.	Não disp.	Não disp.	Não disp.	Não disp.	Não disp.	Não disp.	Não disp.	Não disp.	Não disp.
Cesta Básica do Brasil	Não disp.	Não disp.	Não disp.	Não disp.	Não disp.	Não disp.	Não disp.	Não disp.	Não disp.	Não disp.	Não disp.	Não disp.	Não disp.	Não disp.	Não disp.	Não disp.	Não disp.
Cesta Básica em Parnaíba	383,66	379,13	374,61	370,10	401,82	385,51	419,03	425,81	417,85	432,38	472,88	402,90	418,69	455,81	447,00	448,45	450,64
Diferença em relação a Parnaíba	31,51	10,02	11,66	-8,34	-20,76	25,53	7,58	5,27	6,65	-9,34	-37,77	46,26	12,25	3,30	7,95	9,51	-16,33
Diferença em relação a Parnaíba (%)	8,21	2,64	3,11	-2,25	-5,17	6,62	1,81	1,24	1,59	-2,16	-7,99	11,48	2,93	0,72	1,78	2,12	-3,62
Variação em relação ao mês anterior	-	-21,49	1,64	-20,00	-12,42	46,29	-17,94	-2,31	1,38	-15,99	-28,43	84,03	-34,01	-8,95	4,65	1,56	-25,84
Variação em relação ao mês anterior (%)	-	-68,21	16,40	-171,51	149,02	-222,95	-70,29	-30,51	26,25	-240,32	304,58	-222,48	-73,52	-73,05	140,89	19,58	-271,71
Variação acumulada 2020 e geral (%)	-	-68,21	-59,03	-249,18	-179,42	-449,63	-627,11	-816,31	-916,77	-1.283,56	-1.107,61	-1.429,54	-1.516,11	-1.532,84	-1.538,61	-1.682,34	-2.268,73
Variação acumulada 2021 (%)											-	304,58	-595,53	-231,20	-185,19	-201,86	74,91
Cesta Básica em Ilha Grande	-	-	460,60	439,73	463,84	473,31	471,64	488,98	471,01	494,19	490,54	491,06	486,49	475,28	481,89	499,09	544,51

Sábio é aquele que conhece os limites da própria ignorância
 Sócrates



UNIVERSIDADE FEDERAL DO DELTA DO PARNAÍBA
Campus Ministro Reis Velloso
Departamento de Ciências Econômicas
Índices da Cesta Básica do Litoral do Piauí - Luís Correia
Prof. MSc. Moacyr Ferraz do Lago.: - responsável técnico



Diferença em relação a Ilha Grande	-	-	-74,32	-77,97	-82,79	-62,27	-45,03	-57,90	-46,51	-71,14	-55,44	-41,90	-55,55	-16,17	-26,94	-41,13	-110,20
Diferença em relação a Ilha Grande (%)	-	-	-16,14	-17,73	-17,85	-13,16	-9,55	-11,84	-9,87	-14,40	-11,30	-8,53	-11,42	-3,40	-5,59	-8,24	-20,24
Varição em relação ao mês anterior	-	-	-	-3,64	-4,82	20,52	17,24	-12,87	11,39	-24,63	15,71	13,53	-13,65	40,51	-10,77	-14,19	-69,07
Varição em relação ao mês anterior (%)	-	-	-	4,90	6,18	-24,79	-27,68	28,58	-19,67	52,97	-22,08	-24,41	32,58	-71,47	66,59	52,68	167,93
Varição acumulada 2020 e geral (%)	-	-	-	4,90	7,25	8,25	9,25	10,25	11,25	12,25	13,25	14,25	15,25	16,25	17,25	18,25	19,25
Varição acumulada 2021 (%)	-	-	-	-	-	-	-	-	-	-22,08	-41,10	-21,91	-77,27	-62,13	-42,19	54,90	-
Cesta Básica em Cajueiro da Praia	-	-	-	443,90	454,77	461,00	470,35	486,12	496,17	529,00	524,76	536,49	527,11	524,00	524,18	523,18	561,39
Diferença em relação a Cajueiro da Praia	-	-	-	-82,14	-73,71	-49,96	-43,75	-55,03	-71,67	-105,95	-89,65	-87,33	-96,18	-64,89	-69,23	-65,23	-127,08
Diferença em relação a Cajueiro da Praia (%)	-	-	-	-18,51	-16,21	-10,84	-9,30	-11,32	-14,44	-20,03	-17,08	-16,28	-18,25	-12,38	-13,21	-12,47	-22,64
Varição em relação ao mês anterior	-	-	-	-	8,43	23,75	6,21	-11,29	-16,64	-34,28	16,30	2,32	-8,85	31,29	-4,34	4,00	-61,85
Varição em relação ao mês anterior (%)	-	-	-	-	-10,27	-32,23	-12,44	25,80	30,23	47,83	-15,38	-2,59	10,13	-32,53	6,69	-5,78	94,82
Varição acumulada 2020 e geral (%)	-	-	-	-	-10,27	-10,27	-9,22	-16,51	-46,68	-71,16	-66,88	-68,63	-10,24	-25,36	-30,52	-10,46	-43,69
Varição acumulada 2021 (%)	-	-	-	-	-	-	-	-	-	-	-15,38	-17,58	-9,23	-38,76	-34,66	-38,44	19,94
Jornada de trabalho mensal	220,00	220,00	220,00	220,00	220,00	220,00	220,00	220,00	220,00	220,00	220,00	220,00	220,00	220,00	220,00	220,00	220,00
Salário mínimo	1.045,00	1.045,00	1.045,00	1.045,00	1.045,00	1.045,00	1.045,00	1.045,00	1.045,00	1.100,00	1.100,00	1.100,00	1.100,00	1.100,00	1.100,00	1.100,00	1.100,00
Salário mínimo líquido	961,40	961,40	961,40	961,40	961,40	961,40	961,40	961,40	961,40	1.012,00	1.012,00	1.012,00	1.012,00	1.012,00	1.012,00	1.012,00	1.012,00
Custo da cesta básica em horas de trabalho	87,40	81,92	81,32	76,16	80,22	86,53	89,81	90,75	89,37	84,61	87,02	89,83	86,19	91,82	90,99	91,59	86,86
Varição em relação ao mês anterior	-	-5,48	-0,60	-5,16	4,06	6,31	3,28	0,94	-1,39	-4,76	2,41	2,81	-3,65	5,63	-0,83	0,60	-4,73
Varição em relação ao mês anterior (%)	-	-6,27	-0,74	-6,35	5,33	7,87	3,79	1,05	-1,53	-5,33	2,85	3,23	-4,06	6,54	-0,91	0,66	-5,16
Varição acumulada 2020 e geral (%)	-	-6,27	-6,96	-12,87	-8,22	-1,00	2,75	3,83	2,25	-3,20	-0,44	2,78	-1,39	5,05	4,10	4,79	-0,62
Varição acumulada 2021 (%)	-	-	-	-	-	-	-	-	-	-	2,85	6,17	1,87	8,52	7,54	8,25	2,66
Porcentagem do salário mínimo (%)	39,73	37,24	36,96	34,62	36,46	39,33	40,82	41,25	40,62	38,46	39,56	40,83	39,18	41,74	41,36	41,63	39,48
Varição em relação ao mês anterior (p.p.)	-	-2,49	-0,27	-2,35	1,85	2,87	1,49	0,43	-0,63	-2,16	1,10	1,28	-1,66	2,56	-0,38	0,27	-2,15
Varição em relação ao mês anterior (%)	-	-6,27	-0,74	-6,35	5,33	7,87	3,79	1,05	-1,53	-5,33	2,85	3,23	-4,06	6,54	-0,91	0,66	-5,16
Varição acumulada 2020 e geral (%)	-	-6,27	-6,96	-12,87	-8,22	-1,00	2,75	3,83	2,25	-3,20	-0,44	2,78	-1,39	5,05	4,10	4,79	-0,62
Varição acumulada 2021 (%)	-	-	-	-	-	-	-	-	-	-	2,85	6,17	1,87	8,52	7,54	8,25	2,66
Porcentagem do salário mínimo líquido (%)	43,18	40,48	40,18	37,63	39,64	42,75	44,37	44,84	44,15	41,80	42,99	44,38	42,58	45,37	44,96	45,25	42,92
Varição em relação ao mês anterior (p.p.)	-	-2,71	-0,30	-2,55	2,01	3,12	1,62	0,47	-0,68	-2,35	1,19	1,39	-1,80	2,78	-0,41	0,30	-2,34
Varição em relação ao mês anterior (%)	-	-6,27	-0,74	-6,35	5,33	7,87	3,79	1,05	-1,53	-5,33	2,85	3,23	-4,06	6,54	-0,91	0,66	-5,16
Varição acumulada 2020 e geral (%)	-	-6,27	-6,96	-12,87	-8,22	-1,00	2,75	3,83	2,25	-3,20	-0,44	2,78	-1,39	5,05	4,10	4,79	-0,62
Varição acumulada 2021 (%)	-	-	-	-	-	-	-	-	-	-	2,85	6,17	1,87	8,52	7,54	8,25	2,66
PRODUTOS EXTRA-CESTA																	
OVO	abr/20	mai/20	jun/20	jul/20	ago/20	set/20	out/20	nov/20	dez/20	jan/21	fev/21	mar/21	abr/21	mai/21	jun/21	jul/21	ago/21
Preço médio	7,26	6,04	6,98	6,25	6,10	5,46	7,49	7,61	5,23	6,30	6,35	6,42	6,64	6,13	7,37	6,87	7,08
Varição em relação ao mês anterior	-	-1,22	0,94	-0,73	-0,15	-0,64	2,04	0,12	-2,38	1,07	0,05	0,08	0,22	-0,52	1,24	-0,49	0,21
Varição em relação ao mês anterior (%)	-	-16,81	15,56	-10,46	-2,43	-10,50	37,31	1,54	-31,23	20,36	0,79	1,18	3,43	-7,76	20,24	-6,69	3,06
Varição acumulada 2020 e geral (%)	-	-16,81	-3,87	-13,93	-16,02	-24,84	3,20	4,79	-13,26	-12,57	-11,54	-8,51	-15,60	1,48	-5,30	-2,41	-2,41
Varição acumulada 2021 (%)	-	-	-	-	-	-	-	-	-	-	0,79	1,99	5,48	-2,70	17,00	9,17	12,51
Maior preço coletado	8,29	6,52	7,12	7,19	7,19	6,00	9,99	8,59	5,27	6,59	6,59	6,60	6,79	6,36	7,59	7,19	7,99
Menor preço coletado	5,50	4,80	6,75	4,80	5,2	4,36	6,19	7,12	5,19	6,00	6,00	6,10	6,49	5,89	6,79	6,12	5,96
Diferença entre o maior e o menor preço	2,79	1,72	0,37	2,39	1,99	1,64	3,80	1,47	0,08	0,59	0,59	0,50	0,30	0,47	0,80	1,07	2,03
Diferença entre o maior e o menor preço (%)	50,73	35,83	5,48	49,79	38,27	37,61	61,39	20,65	1,54	9,83	9,83	8,20	4,62	7,98	11,78	17,48	34,06
Varição em relação ao mês anterior	-	-1,07	-1,35	2,02	-0,40	-0,35	2,16	-2,33	-1,39	0,51	-	-0,09	-0,20	0,17	0,33	0,27	0,96
Varição em relação ao mês anterior (%)	-	-38,35	-78,49	545,95	-16,74	-17,59	131,71	-61,32	-94,66	637,50	-	-15,25	-40,00	56,67	70,21	33,75	89,72
Varição acumulada 2020 e geral (%)	-	-38,35	-86,74	-14,34	-28,67	-41,22	36,20	-47,31	-97,13	-78,85	-78,85	-82,08	-89,25	-83,15	-71,33	-61,65	-27,24
Varição acumulada 2021 (%)	-	-	-	-	-	-	-	-	-	-	-	-15,25	-49,15	-20,34	35,59	81,36	244,07
Diferença entre o preço médio e o menor preço	1,76	1,24	0,23	1,45	0,90	1,10	1,30	0,49	0,04	0,30	0,35	0,32	0,15	0,24	0,58	0,75	1,12
Diferença entre o preço médio e o menor preço (%)	31,95	25,78	3,36	30,14	17,21	25,11	21,00	6,81	0,77	4,92	5,75	5,25	2,31	3,99	8,47	12,30	18,83
Varição em relação ao mês anterior	-	-0,52	-1,01	1,22	-0,55	0,20	0,21	-0,82	-0,45	0,26	0,05	-0,02	-0,17	0,09	0,34	0,18	0,37
Varição em relação ao mês anterior (%)	-	-29,59	-81,68	538,24	-38,13	22,35	18,72	-62,69	-91,75	637,50	16,95	-7,25	-53,12	56,67	144,68	30,87	49,17
Varição acumulada 2020 e geral (%)	-	-29,59	-87,10	-17,69	-49,08	-37,70	-26,03	-72,40	-97,72	-83,22	-80,37	-81,79	-91,47	-86,63	-67,28	-57,19	-36,13
Varição acumulada 2021 (%)	-	-	-	-	-	-	-	-	-	-	16,95	8,47	-49,15	-20,34	94,92	155,08	280,51
FRANGO	abr/20	mai/20	jun/20	jul/20	ago/20	set/20	out/20	nov/20	dez/20	jan/21	fev/21	mar/21	abr/21	mai/21	jun/21	jul/21	ago/21
Preço médio	8,67	7,34	7,12	9,49	8,89	10,49	10,74	10,54	10,44	10,04	10,02	9,91	9,57	7,91	9,99	12,87	11,20
Varição em relação ao mês anterior	-	-1,33	-0,22	2,37	-0,60	1,60	0,25	-0,20	-0,10	-0,40	-0,02	-0,12	-0,34	-1,66	2,08	2,88	-1,67
Varição em relação ao mês anterior (%)	-	-15,29	-2,97	33,26	-6,32	18,00	2,38	-1,86	-0,95	-3,83	-0,17	-1,16	-3,45	-17,34	26,35	28,78	-12,98
Varição acumulada 2020 e geral (%)	-	-15,29	-17,81	9,52	2,60	21,06	23,95	21,64	20,49	15,87	15,68	14,33	10,39	-8,75	15,29	48,47	29,20
Varição acumulada 2021 (%)	-	-	-	-	-	-	-	-	-	-	-0,17	-1,33	-4,73	-21,25	-0,50	28,14	11,50
Maior preço coletado	10,19	10,89	8,88	9,49	9,89	11,99	11,99	11,59	10,49	10,99	10,99	9,99	9,99	8,49	10,99	15,49	12,99
Menor preço coletado	7,49	4,99	5,29	9,49	7,49	8,99	8,99	8,59	5,29	9,99	9,29	9,59	8,99	7,29	8,99	11,99	9,90
Diferença entre o maior e o menor preço	2,70	5,90	3,59	0,00	2,40	3,00	3,00	3,00	5,70	1,00	1,70	0,40	1,00	1,20	2,00	3,50	3,09

Sábio é aquele que conhece os limites da própria ignorância
 Sócrates



UNIVERSIDADE FEDERAL DO DELTA DO PARNAÍBA
Campus Ministro Reis Velloso
Departamento de Ciências Econômicas
Índices da Cesta Básica do Litoral do Piauí - Luís Correia
Prof. MSc. Moacyr Ferraz do Lago.: - responsável técnico



Diferença entre o maior e o menor preço (%)	36,05	118,24	67,86	0,00	32,04	33,37	33,37	34,92	0,96	10,01	18,30	4,17	11,12	16,46	22,25	29,19	31,21
Varição em relação ao mês anterior	-	3,20	-2,31	-3,59	2,40	0,60	-	-	-2,90	0,90	0,70	-1,30	0,60	0,20	0,80	1,50	-0,41
Varição em relação ao mês anterior (%)	-	118,52	-39,15	-100,00	-	25,00	-	-	-96,67	900,00	70,00	-76,47	150,00	20,00	66,67	75,00	-11,71
Varição acumulada 2020 e geral (%)	-	118,52	32,96	-100,00	-	-	-	-	-	-	-	-	-	-	-	-	-
Varição acumulada 2021 (%)	-	-	-	-	-	-	-	-	-	-	70,00	-60,00	-	20,00	100,00	250,00	209,00
Diferença entre o preço médio e o menor preço	1,18	2,35	1,83	-	1,40	1,50	1,75	1,95	0,05	0,05	0,73	0,32	0,58	0,62	1,00	0,88	1,30
Diferença entre o preço médio e o menor preço (%)	15,69	47,09	34,63	-	18,69	16,69	19,47	22,70	0,48	0,50	7,89	3,30	6,40	8,46	11,12	7,30	13,08
Varição em relação ao mês anterior	-	1,18	-0,52	-1,83	1,40	0,10	0,25	0,20	-1,90	0,00	0,68	-0,42	0,26	0,04	0,38	-0,13	0,42
Varição em relação ao mês anterior (%)	-	100,00	-22,06	-100,00	-	7,14	16,67	11,43	-97,44	0,00	1,366,67	-56,82	81,58	7,25	62,16	-12,50	48,00
Varição acumulada 2020 e geral (%)	-	100,00	55,89	-100,00	-	-	-	-	-	-	-	-	-	-	-	-	-
Varição acumulada 2021 (%)	-	-	-	-	-	-	-	-	-	-	1,366,67	533,33	1,050,00	1,133,33	1,900,00	1,650,00	2,490,00
BATATA	abr/20	mai/20	jun/20	jul/20	ago/20	set/20	out/20	nov/20	dez/20	jan/21	fev/21	mar/21	abr/21	mai/21	jun/21	jul/21	ago/21
Preço médio	5,99	6,09	6,26	3,64	3,44	2,74	5,09	5,08	6,99	5,49	5,09	5,14	2,92	3,42	2,59	3,24	3,53
Varição em relação ao mês anterior	-	0,10	0,17	-2,62	-0,20	-0,70	2,35	-0,01	1,92	-1,50	-0,40	0,05	-2,22	0,50	-0,83	0,65	0,29
Varição em relação ao mês anterior (%)	-	1,67	2,79	-41,85	-5,49	-20,35	85,77	-0,29	37,73	-21,46	-7,29	0,98	-43,19	17,12	-24,27	25,10	8,80
Varição acumulada 2020 e geral (%)	-	1,67	4,51	-39,23	-42,57	-54,26	-15,02	-15,28	16,70	-8,35	-15,02	-14,19	-51,25	-42,90	-56,76	-45,91	-41,15
Varição acumulada 2021 (%)	-	-	-	-	-	-	-	-	-	-	-7,29	-6,38	-46,81	-37,70	-52,82	-40,98	-35,79
Maior preço coletado	5,99	6,19	6,59	3,69	3,49	2,99	5,49	5,49	6,99	5,99	5,99	5,89	2,99	3,55	2,59	3,49	3,85
Menor preço coletado	5,99	5,99	5,93	3,59	3,39	2,49	4,69	4,66	6,99	4,99	4,19	4,39	2,85	3,29	2,59	2,99	3,20
Diferença entre o maior e o menor preço	-	0,20	0,66	0,10	0,10	0,50	0,80	0,83	0,00	1,00	1,80	1,50	0,14	0,26	0,00	0,50	0,65
Diferença entre o maior e o menor preço (%)	0,00	3,34	11,13	2,79	2,95	20,08	17,06	17,81	0,00	20,04	42,96	34,17	4,91	7,90	0,00	16,72	20,31
Varição em relação ao mês anterior	-	0,20	0,46	-0,56	-	0,40	0,30	0,03	-0,83	1,00	0,80	-0,30	-1,36	0,12	-0,26	0,50	0,15
Varição em relação ao mês anterior (%)	-	-	1,00	2,00	3,00	4,00	5,00	6,00	7,00	8,00	9,00	10,00	11,00	12,00	13,00	14,00	15,00
Varição acumulada 2020 e geral (%)	-	-	1,00	3,02	6,11	10,36	15,87	22,83	31,42	41,94	54,71	70,18	88,90	111,67	139,07	172,55	213,43
Varição acumulada 2021 (%)	-	-	-	-	-	-	-	-	-	-	9,00	19,90	33,09	49,06	68,44	92,02	120,82
Diferença entre o preço médio e o menor preço	-	0,10	0,33	0,05	0,05	0,25	0,40	0,42	-	0,50	0,90	0,75	0,07	0,13	-	0,25	0,33
Diferença entre o preço médio e o menor preço (%)	-	1,67	5,56	1,39	1,47	10,04	8,53	8,91	-	10,02	21,48	17,08	2,46	3,95	-	8,36	10,16
Varição em relação ao mês anterior	-	0,10	0,23	-0,28	0,00	0,20	0,15	0,02	-0,42	0,50	0,40	-0,15	-0,68	0,06	-0,13	0,25	0,08
Varição em relação ao mês anterior (%)	-	-	230,00	-84,85	0,00	400,00	60,00	3,75	-100,00	-	80,00	-16,67	-90,67	85,71	-100,00	-	30,00
Varição acumulada 2020 e geral (%)	-	-	230,00	-50,00	-50,00	150,00	300,00	315,00	-100,00	-	-	-	-	-	-	-	-
Varição acumulada 2021 (%)	-	-	-	-	-	-	-	-	-	-	80,00	50,00	-86,00	-74,00	-100,00	-	-
LARANJA	abr/20	mai/20	jun/20	jul/20	ago/20	set/20	out/20	nov/20	dez/20	jan/21	fev/21	mar/21	abr/21	mai/21	jun/21	jul/21	ago/21
Preço médio	2,39	2,09	3,25	1,64	1,59	2,09	2,20	1,94	1,89	2,07	2,02	3,03	2,74	2,69	2,14	2,39	1,84
Varição em relação ao mês anterior	-	-0,30	1,16	-1,61	-0,05	0,50	0,11	-0,26	-0,05	0,18	-0,05	1,01	-0,29	-0,05	-0,55	0,25	-0,55
Varição em relação ao mês anterior (%)	-	-12,55	55,26	-49,46	-3,05	31,45	5,02	-11,62	-2,58	9,52	-2,42	49,75	-9,42	-1,82	-20,45	11,68	-23,01
Varição acumulada 2020 e geral (%)	-	-12,55	35,78	-31,38	-33,47	-12,55	-8,16	-18,83	-20,92	-13,39	-15,48	26,57	14,65	12,56	-10,46	0,00	-23,01
Varição acumulada 2021 (%)	-	-	-	-	-	-	-	-	-	-	-2,42	46,14	32,37	29,95	3,38	15,46	-11,11
Maior preço coletado	2,89	2,69	3,39	2,29	2,29	2,19	2,39	1,99	1,99	2,39	2,29	3,20	2,99	2,79	2,59	2,49	1,99
Menor preço coletado	1,89	1,49	3,10	0,99	0,89	1,99	2,00	1,89	1,79	1,75	1,75	2,85	2,49	2,59	1,69	2,29	1,69
Diferença entre o maior e o menor preço	1,00	1,20	0,29	1,30	1,40	0,20	0,39	0,10	0,20	0,64	0,54	0,35	0,50	0,20	0,90	0,20	0,30
Diferença entre o maior e o menor preço (%)	52,91	80,54	9,35	131,31	157,30	10,05	19,50	5,29	11,17	36,57	30,86	12,28	20,08	7,72	53,25	8,73	17,75
Varição em relação ao mês anterior	-	0,20	-0,91	1,01	0,10	-1,20	0,19	-0,29	0,10	0,44	-0,10	-0,19	0,15	-0,30	0,70	-0,70	0,10
Varição em relação ao mês anterior (%)	-	20,00	-75,83	348,28	7,69	-85,71	95,00	-74,36	100,00	220,00	-15,63	-35,19	42,86	-60,00	350,00	-77,78	50,00
Varição acumulada 2020 e geral (%)	-	20,00	-71,00	30,00	40,00	-80,00	-61,00	-90,00	-80,00	-36,00	-46,00	-65,00	-50,00	-80,00	-10,00	-80,00	-70,00
Varição acumulada 2021 (%)	-	-	-	-	-	-	-	-	-	-	-46,00	-81,10	-90,55	-98,11	-98,30	-99,66	-99,90
Diferença entre o preço médio e o menor preço	0,50	0,60	0,15	0,65	0,70	0,10	0,20	0,05	0,10	0,32	0,27	0,18	0,25	0,10	0,45	0,10	0,15
Diferença entre o preço médio e o menor preço (%)	26,46	40,27	4,68	65,66	78,65	5,03	9,75	2,65	5,59	18,29	15,43	6,14	10,04	3,86	26,63	4,37	8,88
Varição em relação ao mês anterior	-	0,10	-0,46	0,51	0,05	-0,60	0,10	-0,15	0,05	0,22	-0,05	-0,09	0,07	-0,15	0,35	-0,35	0,05
Varição em relação ao mês anterior (%)	-	20,00	-75,83	348,28	7,69	-85,71	95,00	-74,36	100,00	220,00	-15,63	-35,19	42,86	-60,00	350,00	-77,78	50,00
Varição acumulada 2020 e geral (%)	-	20,00	-71,00	30,00	40,00	-80,00	-61,00	-90,00	-80,00	-36,00	-46,00	-65,00	-50,00	-80,00	-10,00	-80,00	-70,00
Varição acumulada 2021 (%)	-	-	-	-	-	-	-	-	-	-	-15,63	-45,31	-21,88	-68,75	40,62	-68,75	-53,13
MACARRÃO	abr/20	mai/20	jun/20	jul/20	ago/20	set/20	out/20	nov/20	dez/20	jan/21	fev/21	mar/21	abr/21	mai/21	jun/21	jul/21	ago/21
Preço médio	2,66	2,66	2,45	2,71	2,68	2,43	2,37	2,37	2,95	2,84	2,82	2,91	2,81	2,89	3,38	3,28	3,47
Varição em relação ao mês anterior	-	-	-0,21	0,26	-0,02	-0,25	-0,07	0,01	0,58	-0,11	-0,02	0,08	-0,10	0,08	0,50	-0,10	0,18
Varição em relação ao mês anterior (%)	-	-	-7,97	10,70	-0,86	-9,32	-2,74	0,28	24,30	-3,73	-0,59	2,95	-3,44	2,79	17,27	-2,96	5,58
Varição acumulada 2020 e geral (%)	-	-	-7,97	1,88	1,00	-8,41	-10,92	-10,66	11,04	6,90	6,27	9,41	5,65	8,59	27,35	23,59	30,49
Varição acumulada 2021 (%)	-	-	-	-	-	-	-	-	-	-	-0,59	2,35	-1,17	1,58	19,13	15,61	22,07
Maior preço coletado	3,09	3,09	2,63	2,99	3,09	2,79	2,89	2,69	3,39	3,29	3,29	3,89	3,59	3,5	3,85	3,79	3,99
Menor preço coletado	1,99	2,39	2,26	2,39	2,49	2,19	1,69	2,09	2,79	1,99	1,99	1,45	2,39	2,19	2,69	2,75	2,75
Diferença entre o maior e o menor preço	1,10	0,70	0,37	0,60	0,60	0,60	1,20	0,60	0,60	1,30	1,30	-	1,20	1,31	1,16	1,04	1,24
Diferença entre o maior e o menor preço (%)	55,28	29,29	16,37	25,10	24,10	27,40	71,01	28,71	21,51	65,33	65,33	-	50,21	59,82	43,12	37,82	45,09

Sábio é aquele que conhece os limites da própria ignorância
 Sócrates



UNIVERSIDADE FEDERAL DO DELTA DO PARNAÍBA
Campus Ministro Reis Velloso
Departamento de Ciências Econômicas
Índices da Cesta Básica do Litoral do Piauí - Luís Correia
Prof. MSc. Moacyr Ferraz do Lago.: - responsável técnico



Varição em relação ao mês anterior	-	-0,40	-0,33	0,23	-	-	0,60	-0,60	-	0,70	-	-	-	0,11	-0,15	-0,12	0,20
Varição em relação ao mês anterior (%)	-	-36,36	-47,14	62,16	-0,00	0,00	100,00	-50,00	-	116,67	-	-	-	9,17	-11,45	-10,34	19,23
Varição acumulada 2020 e geral (%)	-	-36,36	-66,36	-45,45	-45,45	-45,45	9,10	-45,45	-45,45	18,19	-	-	-	-	-	-	-
Varição acumulada 2021 (%)	-	-	-	-	-	-	-	-	-	-	-	-	-	-	-	-	-
Diferença entre o preço médio e o menor preço	0,67	0,27	0,19	0,32	0,19	0,24	0,68	0,28	0,16	0,85	0,83	1,46	0,42	0,70	0,69	0,53	0,72
Diferença entre o preço médio e o menor preço (%)	33,50	11,16	8,19	13,25	7,76	11,11	40,04	13,56	5,73	42,71	41,88	100,46	17,43	31,74	25,77	19,39	26,06
Varição em relação ao mês anterior	-	-0,40	-0,08	0,13	-0,12	0,05	0,43	-0,39	-0,12	0,69	-0,02	0,62	-1,04	0,28	0,00	-0,16	0,18
Varição em relação ao mês anterior (%)	-	-60,00	-30,62	71,17	-38,95	25,86	178,08	-58,13	-43,53	431,25	-1,96	74,80	-71,40	66,80	-0,24	-23,08	34,37
Varição acumulada 2020 e geral (%)	-	-60,00	-72,25	-52,50	-71,00	-63,50	1,50	-57,50	-76,00	27,50	25,00	118,50	-37,50	4,25	4,00	-20,00	7,50
Varição acumulada 2021 (%)	-	-	-	-	-	-	-	-	-	-	-1,96	71,37	-50,98	-18,24	-18,43	-37,25	-15,69
FARINHA DE MILHO	abr/20	mai/20	jun/20	jul/20	ago/20	set/20	out/20	nov/20	dez/20	jan/21	fev/21	mar/21	abr/21	mai/21	jun/21	jul/21	ago/21
Preço médio	1,34	1,49	1,87	1,44	1,45	1,39	1,40	1,35	1,49	1,47	1,51	1,55	1,51	1,70	1,78	1,97	2,02
Varição em relação ao mês anterior	-	0,15	0,38	-0,43	0,01	-0,06	0,00	-0,05	0,14	-0,02	0,04	0,04	-0,05	0,19	0,08	0,18	0,05
Varição em relação ao mês anterior (%)	-	11,19	25,28	-22,86	0,69	-4,14	0,36	-3,23	10,62	-1,56	2,95	2,64	-2,90	12,71	4,90	10,28	2,54
Varição acumulada 2020 e geral (%)	-	11,19	39,30	7,46	8,21	3,73	4,10	0,74	11,44	9,70	12,93	15,92	12,56	26,86	33,08	46,76	50,49
Varição acumulada 2021 (%)	-	-	-	-	-	-	-	-	-	-	2,95	5,67	2,61	15,65	21,32	33,79	37,19
Maior preço coletado	1,49	1,69	2,03	1,59	1,69	1,59	1,79	1,58	1,69	1,79	1,79	1,79	1,59	1,89	1,99	2,19	2,39
Menor preço coletado	1,29	1,29	1,45	1,09	1,29	1,19	1,15	1,15	1,35	1,29	1,35	1,45	1,39	1,39	1,59	1,69	1,69
Diferença entre o maior e o menor preço	0,20	0,40	0,58	0,50	0,40	0,40	0,64	0,43	0,34	0,50	0,44	0,34	0,20	0,50	0,40	0,50	0,70
Diferença entre o maior e o menor preço (%)	15,50	31,01	40,00	45,87	31,01	33,61	55,65	37,39	25,19	38,76	32,59	23,45	14,39	35,97	25,16	29,59	41,42
Varição em relação ao mês anterior	-	0,20	0,18	-0,08	-0,10	-	0,24	-0,21	-0,09	0,16	-0,06	-0,10	-0,14	0,30	-0,10	0,10	0,20
Varição em relação ao mês anterior (%)	-	100,00	45,00	-13,79	-20,00	0,00	60,00	-32,81	-20,93	47,06	-12,00	-22,73	-41,18	150,00	-20,00	25,00	40,00
Varição acumulada 2020 e geral (%)	-	100,00	190,00	150,00	100,00	100,00	220,00	115,00	70,00	150,00	120,00	70,00	0,00	150,00	100,00	150,00	250,00
Varição acumulada 2021 (%)	-	-	-	-	-	-	-	-	-	-	-12,00	-32,00	-60,00	-	-20,00	-	40,00
Diferença entre o preço médio e o menor preço	0,05	0,20	0,42	0,35	0,16	0,20	0,25	0,20	0,14	0,18	0,16	0,10	0,12	0,31	0,19	0,28	0,33
Diferença entre o preço médio e o menor preço (%)	3,88	15,50	28,74	32,11	12,40	16,81	21,30	17,39	10,62	13,95	12,10	7,13	8,51	22,30	12,16	16,37	19,33
Varição em relação ao mês anterior	-	0,15	0,22	-0,07	-0,19	0,04	0,04	-0,05	-0,06	0,04	-0,02	-0,06	0,01	0,19	-0,12	0,08	0,05
Varição em relação ao mês anterior (%)	-	300,00	108,33	-16,00	-54,29	25,00	22,50	-18,37	-28,33	25,58	-9,26	-36,73	14,52	161,97	-37,63	43,10	18,07
Varição acumulada 2020 e geral (%)	-	300,00	733,33	600,00	220,00	300,00	390,00	300,00	186,67	260,00	226,67	106,67	136,67	520,00	286,67	453,33	553,33
Varição acumulada 2021 (%)	-	-	-	-	-	-	-	-	-	-	-9,26	-42,59	-34,26	72,22	7,41	53,70	81,48
MARGARINA	abr/20	mai/20	jun/20	jul/20	ago/20	set/20	out/20	nov/20	dez/20	jan/21	fev/21	mar/21	abr/21	mai/21	jun/21	jul/21	ago/21
Preço médio	2,34	2,87	2,48	2,39	2,47	2,47	2,32	2,15	2,82	2,09	2,14	2,42	2,32	2,07	2,88	3,08	3,37
Varição em relação ao mês anterior	-	0,53	-0,39	-0,09	0,08	-	-0,16	-0,17	0,68	-0,73	0,05	0,28	-0,10	-0,26	0,82	0,20	0,29
Varição em relação ao mês anterior (%)	-	22,51	-13,60	-3,50	3,49	-	-6,33	-7,27	31,42	-25,97	2,39	13,24	-4,13	-10,98	39,40	6,88	9,46
Varição acumulada 2020 e geral (%)	-	22,51	5,84	2,14	5,70	5,70	-0,99	-8,19	20,66	-10,68	-8,54	3,56	-0,71	-11,61	23,22	31,70	44,16
Varição acumulada 2021 (%)	-	-	-	-	-	-	-	-	-	-	2,39	15,95	11,16	-1,04	37,96	47,45	61,40
Maior preço coletado	3,19	5,49	2,59	3,19	3,19	3,89	2,69	2,89	3,79	2,69	2,69	3,09	1,59	2,45	3,89	3,39	4,39
Menor preço coletado	1,69	1,99	2,36	1,59	1,59	1,69	1,85	1,85	1,99	1,89	1,89	1,99	1,39	1,59	2,35	2,69	2,49
Diferença entre o maior e o menor preço	1,50	3,50	0,23	1,60	1,60	2,20	0,84	1,04	1,80	0,80	0,80	1,10	0,20	0,86	1,54	0,70	1,90
Diferença entre o maior e o menor preço (%)	88,76	175,88	9,75	100,63	100,63	130,18	45,41	56,22	90,45	42,33	42,33	55,28	14,39	54,09	65,53	26,02	76,31
Varição em relação ao mês anterior	-	2,00	-3,27	1,37	-	0,60	-1,36	0,20	0,76	-1,00	-	0,30	-0,90	0,66	0,68	-0,84	1,20
Varição em relação ao mês anterior (%)	-	133,33	-93,43	595,65	-	37,50	-61,82	23,81	73,08	-55,56	-	37,50	-81,82	330,00	79,07	-54,55	171,43
Varição acumulada 2020 e geral (%)	-	133,33	-84,67	6,67	6,67	46,66	-44,00	-30,67	20,00	-46,67	-46,67	-26,67	-86,67	42,67	2,67	-53,33	26,66
Varição acumulada 2021 (%)	-	-	-	-	-	-	-	-	-	-	-	37,50	-75,00	7,50	92,50	-12,50	137,50
Diferença entre o preço médio e o menor preço	0,65	0,88	0,12	0,80	0,88	0,78	0,47	0,30	0,83	0,20	0,25	0,43	0,93	0,48	0,53	0,39	0,88
Diferença entre o preço médio e o menor preço (%)	-	44,05	4,94	50,31	55,56	46,35	25,23	16,13	41,88	10,58	13,23	21,78	67,15	30,08	22,70	14,56	35,48
Varição em relação ao mês anterior	-	0,23	-0,76	0,68	0,08	-0,10	-0,32	-0,17	0,54	-0,63	0,05	0,18	0,50	-0,46	0,06	-0,14	0,49
Varição em relação ao mês anterior (%)	-	34,87	-86,69	585,71	10,42	-11,32	-40,43	-36,07	179,33	-76,00	25,00	73,33	115,38	-48,75	11,50	-26,56	125,53
Varição acumulada 2020 e geral (%)	-	34,87	-82,05	23,08	35,90	20,51	-28,21	-54,10	28,20	-69,23	-61,54	-33,33	43,59	-26,41	-17,95	-39,74	35,90
Varição acumulada 2021 (%)	-	-	-	-	-	-	-	-	-	-	25,00	116,67	366,67	139,17	166,67	95,83	341,67
FARINHA DE ARROZ	abr/20	mai/20	jun/20	jul/20	ago/20	set/20	out/20	nov/20	dez/20	jan/21	fev/21	mar/21	abr/21	mai/21	jun/21	jul/21	ago/21
Preço médio	-	-	-	-	-	-	-	-	-	2,12	2,12	2,26	2,03	1,95	2,32	2,32	2,32
Varição em relação ao mês anterior	-	-	-	-	-	-	-	-	-	-	-	0,13	-0,23	-0,08	0,38	-	-
Varição em relação ao mês anterior (%)	-	-	-	-	-	-	-	-	-	-	-	6,28	-10,19	-4,03	19,45	0,00	-
Varição acumulada 2020 e geral (%)	-	-	-	-	-	-	-	-	-	-	-	-	2,00	3,00	4,00	5,00	6,00
Varição acumulada 2021 (%)	-	-	-	-	-	-	-	-	-	-	-	6,28	-4,55	-8,40	9,42	9,42	9,42
Maior preço coletado	-	-	-	-	-	-	-	-	-	2,89	2,89	2,99	2,29	2,99	2,99	2,99	2,99
Menor preço coletado	-	-	-	-	-	-	-	-	-	1,89	1,89	1,99	1,94	1,39	1,99	1,99	1,99
Diferença entre o maior e o menor preço	-	-	-	-	-	-	-	-	-	1,00	1,00	1,00	0,35	1,60	1,00	1,00	1,00
Diferença entre o maior e o menor preço (%)	-	-	-	-	-	-	-	-	-	52,91	52,91	50,25	18,04	115,11	50,25	50,25	50,25
Varição em relação ao mês anterior	-	-	-	-	-	-	-	-	-	1,00	-	-	-0,65	1,25	-0,60	-	-

Sábio é aquele que conhece os limites da própria ignorância
 Sócrates



UNIVERSIDADE FEDERAL DO DELTA DO PARNAÍBA
Campus Ministro Reis Velloso
Departamento de Ciências Econômicas
Índices da Cesta Básica do Litoral do Piauí - Luís Correia
Prof. MSc. Moacyr Ferraz do Lago.: - responsável técnico



Varição em relação ao mês anterior (%)	-	-	-	-	-	-	-	-	-	-	-	-	-	-65,00	357,14	-37,50	-	-
Varição acumulada 2020 e geral (%)	-	-	-	-	-	-	-	-	-	-	-	-	-	-	-	-	-	-
Varição acumulada 2021 (%)	-	-	-	-	-	-	-	-	-	-	-	-	-	-65,00	60,00	-	-	-
Diferença entre o preço médio e o menor preço	-	-	-	-	-	-	-	-	-	0,23	0,23	0,27	0,09	0,09	0,56	0,33	0,33	0,33
Diferença entre o preço médio e o menor preço (%)	-	-	-	-	-	-	-	-	-	12,35	12,35	13,40	4,47	39,93	16,75	16,75	16,75	16,75
Varição em relação ao mês anterior	-	-	-	-	-	-	-	-	-	0,00	0,00	0,03	-0,18	0,47	-0,22	0,00	0,00	0,00
Varição em relação ao mês anterior (%)	-	-	-	-	-	-	-	-	-	0,00	0,00	14,29	-67,50	540,38	-39,94	0,00	0,00	0,00
Varição acumulada 2020 e geral (%)	-	-	-	-	-	-	-	-	-	-	-	-	-	14,29	-62,86	137,86	42,86	42,86
Varição acumulada 2021 (%)	-	-	-	-	-	-	-	-	-	-	0,00	14,29	-62,86	137,86	42,86	42,86	42,86	42,86
GOMA	abr/20	mai/20	jun/20	jul/20	ago/20	set/20	out/20	nov/20	dez/20	jan/21	fev/21	mar/21	abr/21	mai/21	jun/21	jul/21	ago/21	
Preço médio	-	-	-	-	-	-	-	-	5,20	5,25	5,64	5,01	4,34	4,48	4,37	4,92		
Varição em relação ao mês anterior	-	-	-	-	-	-	-	-	-	0,05	0,39	-0,64	-0,67	0,14	-0,10	0,55		
Varição em relação ao mês anterior (%)	-	-	-	-	-	-	-	-	-	0,96	7,38	-11,26	-13,32	3,11	-2,27	12,58		
Varição acumulada 2020 e geral (%)	-	-	-	-	-	-	-	-	-	-	0,96	1,96	2,96	3,96	4,96	5,96	6,96	
Varição acumulada 2021 (%)	-	-	-	-	-	-	-	-	-	-	0,96	8,41	-3,80	-16,61	-14,01	-15,96	-5,40	
Maior preço coletado	-	-	-	-	-	-	-	-	5,98	5,98	6,39	6,19	4,89	6,29	6,19	6,19	6,19	
Menor preço coletado	-	-	-	-	-	-	-	-	4,59	4,99	4,79	4,09	3,79	2,65	2,69	4,29		
Diferença entre o maior e o menor preço	-	-	-	-	-	-	-	-	1,39	0,99	1,60	2,10	1,10	3,64	3,50	1,90		
Diferença entre o maior e o menor preço (%)	-	-	-	-	-	-	-	-	30,28	19,84	33,40	51,34	29,02	137,36	130,11	44,29		
Varição em relação ao mês anterior	-	-	-	-	-	-	-	-	-	-0,40	0,61	0,50	-1,00	2,54	-0,14	-1,60		
Varição em relação ao mês anterior (%)	-	-	-	-	-	-	-	-	-	-28,78	61,62	31,25	-47,62	230,91	-3,85	-45,71		
Varição acumulada 2020 e geral (%)	-	-	-	-	-	-	-	-	-	-28,78	-27,78	-26,78	-25,78	-24,78	-23,78	-22,78		
Varição acumulada 2021 (%)	-	-	-	-	-	-	-	-	-	-28,78	15,11	51,08	-20,86	161,87	151,80	36,69		
Diferença entre o preço médio e o menor preço	-	-	-	-	-	-	-	-	0,61	0,26	0,85	0,92	0,55	1,83	1,68	0,63		
Diferença entre o preço médio e o menor preço (%)	-	-	-	-	-	-	-	-	13,38	5,29	17,78	22,41	14,51	68,87	62,58	14,76		
Varição em relação ao mês anterior	-	-	-	-	-	-	-	-	0,00	-0,35	0,59	0,07	-0,37	1,28	-0,14	-1,05		
Varição em relação ao mês anterior (%)	-	-	-	-	-	-	-	-	-	-56,99	222,40	7,63	-40,00	231,82	-7,76	-62,38		
Varição acumulada 2020 e geral (%)	-	-	-	-	-	-	-	-	-	-56,99	38,67	49,25	-10,45	197,15	174,08	3,12		
Varição acumulada 2021 (%)	-	-	-	-	-	-	-	-	5,20	5,25	5,64	5,01	4,34	4,48	4,37	4,92		
SARDINHA	abr/20	mai/20	jun/20	jul/20	ago/20	set/20	out/20	nov/20	dez/20	jan/21	fev/21	mar/21	abr/21	mai/21	jun/21	jul/21	ago/21	
Preço médio	-	-	-	-	-	-	-	-	-	3,66	3,72	3,90	4,07	3,81	4,04	4,13	4,14	
Varição em relação ao mês anterior	-	-	-	-	-	-	-	-	-	-	0,07	0,18	0,18	-0,27	0,24	0,08	0,02	
Varição em relação ao mês anterior (%)	-	-	-	-	-	-	-	-	-	-	1,82	4,70	4,49	-6,55	6,22	2,06	0,40	
Varição acumulada (%)	-	-	-	-	-	-	-	-	-	-	1,82	2,82	3,82	4,82	5,82	6,82	7,82	
Varição acumulada 2020 e geral (%)	-	-	-	-	-	-	-	-	-	-	1,82	6,61	11,39	4,10	10,57	12,85	13,31	
Maior preço coletado	-	-	-	-	-	-	-	-	-	3,89	3,89	4,09	4,39	3,99	4,29	4,59	4,59	
Menor preço coletado	-	-	-	-	-	-	-	-	-	3,49	3,49	2,89	3,79	3,85	3,85	3,85	3,85	
Diferença entre o maior e o menor preço	-	-	-	-	-	-	-	-	-	0,40	0,40	1,20	0,60	0,40	0,44	0,74	0,74	
Diferença entre o maior e o menor preço (%)	-	-	-	-	-	-	-	-	-	11,46	11,46	41,52	15,83	11,14	11,43	19,22	19,22	
Varição em relação ao mês anterior	-	-	-	-	-	-	-	-	-	-	-	0,80	-0,60	-0,20	0,04	0,30	-	
Varição em relação ao mês anterior (%)	-	-	-	-	-	-	-	-	-	-	-	-	-200,00	-50,00	-33,33	10,00	68,18	-
Varição acumulada 2020 e geral (%)	-	-	-	-	-	-	-	-	-	-	-	1,00	2,00	3,00	4,00	5,00	6,00	
Varição acumulada 2021 (%)	-	-	-	-	-	-	-	-	-	-	-	200,00	50,00	0,00	10,00	85,00	85,00	
Diferença entre o preço médio e o menor preço	-	-	-	-	-	-	-	-	-	0,17	0,23	1,01	0,28	0,22	0,19	0,28	0,29	
Diferença entre o preço médio e o menor preço (%)	-	-	-	-	-	-	-	-	-	4,78	6,69	34,89	7,48	6,04	5,02	7,19	7,62	
Varição em relação ao mês anterior	-	-	-	-	-	-	-	-	-	0,17	0,07	0,78	-0,73	-0,07	-0,02	0,08	0,02	
Varição em relação ao mês anterior (%)	-	-	-	-	-	-	-	-	-	0,00	40,00	332,14	-71,90	-23,53	-10,77	43,10	6,02	
Varição acumulada 2020 e geral (%)	-	-	-	-	-	-	-	-	-	-	40,00	505,00	70,00	30,00	16,00	66,00	76,00	
Varição acumulada 2021 (%)	-	-	-	-	-	-	-	-	-	-	40,00	505,00	70,00	30,00	16,00	66,00	76,00	
BOLACHA 3 x 1	abr/20	mai/20	jun/20	jul/20	ago/20	set/20	out/20	nov/20	dez/20	jan/21	fev/21	mar/21	abr/21	mai/21	jun/21	jul/21	ago/21	
Preço médio	-	-	-	-	-	-	-	-	-	3,48	3,68	3,68	3,71	4,27	4,39	4,61	4,64	
Varição em relação ao mês anterior	-	-	-	-	-	-	-	-	-	-	0,20	-0,01	0,03	0,56	0,12	0,22	0,03	
Varição em relação ao mês anterior (%)	-	-	-	-	-	-	-	-	-	-	5,74	-0,23	0,86	15,15	2,85	4,94	0,72	
Varição acumulada 2020 e geral (%)	-	-	-	-	-	-	-	-	-	-	5,74	6,74	7,74	8,74	9,74	10,74	11,74	
Varição acumulada 2021 (%)	-	-	-	-	-	-	-	-	-	-	5,74	5,50	6,41	22,54	26,03	32,25	33,21	
Maior preço coletado	-	-	-	-	-	-	-	-	-	4,49	4,49	4,19	4,29	5,5	4,89	5,99	5,29	
Menor preço coletado	-	-	-	-	-	-	-	-	-	1,99	2,89	2,89	2,79	3,35	3,99	3,29	3,89	
Diferença entre o maior e o menor preço	-	-	-	-	-	-	-	-	-	2,50	1,60	1,30	1,50	2,15	0,90	2,70	1,40	
Diferença entre o maior e o menor preço (%)	-	-	-	-	-	-	-	-	-	125,63	55,36	44,98	53,76	64,18	22,56	82,07	35,99	
Varição em relação ao mês anterior	-	-	-	-	-	-	-	-	-	-	-0,90	-0,30	0,20	0,65	-1,25	1,80	-1,30	
Varição em relação ao mês anterior (%)	-	-	-	-	-	-	-	-	-	-	-36,00	-18,75	15,38	43,33	-58,14	200,00	-48,15	

Sábio é aquele que conhece os limites da própria ignorância
 Sócrates



UNIVERSIDADE FEDERAL DO DELTA DO PARNAÍBA
Campus Ministro Reis Velloso
Departamento de Ciências Econômicas
Índices da Cesta Básica do Litoral do Piauí - Luís Correia
Prof. MSc. Moacyr Ferraz do Lago.: - responsável técnico



Varição acumulada 2020 e geral (%)	-	-	-	-	-	-	-	-	-	-	-	-36,00	-35,00	-34,00	-33,00	-32,00	-31,00	-30,00
Varição acumulada 2021 (%)	-	-	-	-	-	-	-	-	-	-	-	-36,00	-48,00	-40,00	-14,00	-64,00	8,00	-44,00
Diferença entre o preço médio e o menor preço	-	-	-	-	-	-	-	-	-	1,49	0,79	0,79	0,92	0,92	0,40	1,32	0,75	
Diferença entre o preço médio e o maior preço (%)	-	-	-	-	-	-	-	-	-	75,04	27,45	27,16	32,86	27,41	10,03	40,02	19,28	
Varição em relação ao mês anterior	-	-	-	-	-	-	-	-	-	-	-0,70	-0,01	0,13	0,00	-0,52	0,82	-0,57	
Varição em relação ao mês anterior (%)	-	-	-	-	-	-	-	-	-	0,00	-46,88	-1,05	16,77	0,18	-56,44	229,17	-43,04	
Varição acumulada 2020 e geral (%)	-	-	-	-	-	-	-	-	-	-	-46,88	-47,43	-38,62	-38,50	-73,21	-11,83	-49,78	
Varição acumulada 2021 (%)	-	-	-	-	-	-	-	-	-	-	-46,88	-47,43	-38,62	-38,50	-73,21	-11,83	-49,78	
SALSICHA A GRANDEL	abr/20	mai/20	jun/20	jul/20	ago/20	set/20	out/20	nov/20	dez/20	jan/21	fev/21	mar/21	abr/21	mai/21	jun/21	jul/21	ago/21	
Preço médio	-	-	-	-	-	-	-	-	-	10,67	12,99	12,84	11,37	8,39	11,79	10,57	12,36	
Varição em relação ao mês anterior	-	-	-	-	-	-	-	-	-	-	2,32	-0,15	-1,47	-2,98	3,40	-1,23	1,80	
Varição em relação ao mês anterior (%)	-	-	-	-	-	-	-	-	-	-	21,71	-1,15	-11,47	-26,18	40,54	-10,40	16,99	
Varição acumulada 2020 e geral (%)	-	-	-	-	-	-	-	-	-	-	21,71	20,30	6,50	-21,38	10,49	-1,00	15,82	
Varição acumulada 2021 (%)	-	-	-	-	-	-	-	-	-	-	21,71	20,30	6,50	-21,38	10,49	-1,00	15,82	
Maior preço coletado	-	-	-	-	-	-	-	-	-	13,99	13,99	13,89	12,99	10,38	13,99	13,99	14,90	
Menor preço coletado	-	-	-	-	-	-	-	-	-	7,99	12,09	12,09	7,49	5,79	7,99	7,99	9,90	
Diferença entre o maior e o menor preço	-	-	-	-	-	-	-	-	-	6,00	1,90	1,80	5,50	4,59	6,00	6,00	5,00	
Diferença entre o maior e o menor preço (%)	-	-	-	-	-	-	-	-	-	75,09	15,72	14,89	73,43	79,27	75,09	75,09	50,51	
Varição em relação ao mês anterior	-	-	-	-	-	-	-	-	-	-	-4,10	-0,10	3,70	-0,91	1,41	-	-1,00	
Varição em relação ao mês anterior (%)	-	-	-	-	-	-	-	-	-	-	-68,33	-5,26	205,56	-16,55	30,72	-	-16,67	
Varição acumulada 2020 e geral (%)	-	-	-	-	-	-	-	-	-	-	-68,33	-70,00	-8,33	-23,50	-	-	-16,67	
Varição acumulada 2021 (%)	-	-	-	-	-	-	-	-	-	-	-68,33	-70,00	-8,33	-23,50	-	-	-16,67	
Diferença entre o preço médio e o menor preço	-	-	-	-	-	-	-	-	-	2,68	0,90	0,75	3,88	2,60	3,80	2,58	2,46	
Diferença entre o preço médio e o maior preço (%)	-	-	-	-	-	-	-	-	-	33,58	7,44	6,20	51,77	44,93	47,60	32,25	24,87	
Varição em relação ao mês anterior	-	-	-	-	-	-	-	-	-	-	-1,78	-0,15	3,13	-1,28	1,20	-1,23	-0,11	
Varição em relação ao mês anterior (%)	-	-	-	-	-	-	-	-	-	-	-66,46	-16,67	417,00	-32,90	46,19	-32,25	-4,46	
Varição acumulada 2020 e geral (%)	-	-	-	-	-	-	-	-	-	-	-66,46	-72,05	44,50	-3,04	41,74	-3,98	-8,26	
Varição acumulada 2021 (%)	-	-	-	-	-	-	-	-	-	-	-66,46	-72,05	44,50	-3,04	41,74	-3,98	-8,26	
GASOLINA	abr/20	mai/20	jun/20	jul/20	ago/20	set/20	out/20	nov/20	dez/20	jan/21	fev/21	mar/21	abr/21	mai/21	jun/21	jul/21	ago/21	
Preço médio	3,976	3,976	4,240	4,436	4,588	4,690	4,698	4,845	4,868	5,082	5,586	5,968	5,873	6,020	6,115	6,324	6,485	
Varição em relação ao mês anterior	-	-	0,263	0,197	0,152	0,102	0,008	0,148	0,023	0,214	0,504	0,382	-0,095	0,147	0,095	0,209	0,161	
Varição em relação ao mês anterior (%)	-	-	6,621	4,636	3,42	2,22	0,16	3,14	0,47	4,40	9,92	6,84	-1,60	2,51	1,58	3,42	2,55	
Varição acumulada 2020 e geral (%)	-	-	6,62	11,56	15,38	17,94	18,14	21,85	22,41	27,80	40,48	50,08	47,69	51,39	53,78	59,04	63,09	
Varição acumulada 2021 (%)	-	-	6,62	11,56	15,38	17,94	18,14	21,85	22,41	27,80	40,48	50,08	47,69	51,39	53,78	59,04	63,09	
Maior preço coletado	3,990	3,990	4,290	4,490	4,620	4,720	4,720	4,850	4,900	5,150	5,700	6,000	5,900	6,190	6,190	6,450	6,560	
Menor preço coletado	3,949	3,949	4,159	4,349	4,549	4,659	4,680	4,840	4,789	4,959	5,479	5,900	5,830	5,929	5,999	6,219	6,420	
Diferença entre o maior e o menor preço	0,04	0,04	0,13	0,14	0,07	0,06	0,04	0,01	0,11	0,19	0,22	0,10	0,07	0,26	0,19	0,23	0,14	
Diferença entre o maior e o menor preço (%)	1,04	1,04	3,15	3,24	1,56	1,31	0,85	0,21	2,32	3,85	4,03	1,69	1,20	4,40	3,18	3,71	2,18	
Varição em relação ao mês anterior	-	-	0,09	0,01	-0,07	-0,01	-0,02	-0,03	0,10	0,08	0,03	-0,12	-0,03	0,19	-0,07	0,04	-0,09	
Varição em relação ao mês anterior (%)	-	-	219,51	7,63	-49,65	-14,08	-34,43	-75,00	1,010,00	72,07	15,71	-54,75	-30,00	272,86	-26,82	20,94	-39,39	
Varição acumulada 2020 e geral (%)	-	-	219,51	243,90	73,17	48,78	-2,44	-75,61	170,73	365,85	439,02	143,90	70,73	536,59	365,85	463,41	241,46	
Varição acumulada 2021 (%)	-	-	219,51	243,90	73,17	48,78	-2,44	-75,61	170,73	365,85	439,02	143,90	70,73	536,59	365,85	463,41	241,46	
Diferença entre o preço médio e o menor preço	0,027	0,027	0,081	0,087	0,039	0,031	0,018	0,005	0,079	0,123	0,107	0,068	0,042	0,091	0,116	0,105	0,065	
Diferença entre o preço médio e o maior preço (%)	0,69	0,69	1,94	2,00	0,85	0,66	0,37	0,10	1,84	2,48	1,95	1,15	0,73	1,53	1,93	1,69	1,01	
Varição em relação ao mês anterior	-	-	0,05	0,01	-0,05	-0,01	-0,01	-0,01	0,07	0,04	-0,02	-0,04	-0,03	0,05	0,03	-0,01	-0,04	
Varição em relação ao mês anterior (%)	-	0,00	194,88	8,15	-55,49	-20,62	-43,18	-71,43	1472,00	56,23	-13,03	-36,52	-37,32	113,53	27,55	-9,46	-37,98	
Varição acumulada 2020 e geral (%)	-	-	194,88	218,90	41,95	12,68	-35,98	-81,71	187,56	349,27	290,73	148,05	55,49	232,01	323,48	283,41	137,80	
Varição acumulada 2021 (%)	-	-	194,88	218,90	41,95	12,68	-35,98	-81,71	187,56	349,27	290,73	148,05	55,49	232,01	323,48	283,41	137,80	
ETANOL/ALCOOL	abr/20	mai/20	jun/20	jul/20	ago/20	set/20	out/20	nov/20	dez/20	jan/21	fev/21	mar/21	abr/21	mai/21	jun/21	jul/21	ago/21	
Preço médio	-	-	3,610	3,610	3,780	3,810	3,810	3,975	3,990	4,150	4,690	4,870	4,870	-	5,460	5,460	5,580	
Varição em relação ao mês anterior	-	-	-	-	0,170	0,030	-	0,165	0,015	0,160	0,540	0,180	-	-	-	-	0,120	
Varição em relação ao mês anterior (%)	-	-	-	-	4,709	0,79	-	4,33	0,38	4,01	13,01	3,84	-	-	-	-	2,20	
Varição acumulada 2020 e geral (%)	-	-	-	-	4,709	27,05	22,39	17,90	13,39	9,03	4,69	4,87	4,87	-	5,46	5,46	5,58	
Varição acumulada 2021 (%)	-	-	-	-	4,709	27,05	22,39	17,90	13,39	9,03	4,69	4,87	4,87	-	5,46	5,46	5,58	
Maior preço coletado	-	-	3,610	3,610	3,780	3,810	3,810	3,980	3,990	4,150	4,690	4,870	4,870	-	5,460	5,460	5,580	
Menor preço coletado	-	-	3,610	3,610	3,780	3,810	3,810	3,970	3,889	4,690	4,870	4,870	4,870	-	5,460	5,460	5,580	
Diferença entre o maior e o menor preço	-	-	-	-	0,00	0,00	0,00	0,01	0,00	0,26	0,00	0,00	0,00	-	0,00	0,00	0,00	
Diferença entre o maior e o menor preço (%)	-	-	-	-	0,00	0,00	0,00	0,25	0,00	6,71	0,00	0,00	0,00	-	0,00	0,00	0,00	
Varição em relação ao mês anterior	-	-	-	-	-	-	-	0,01	-0,01	0,26	-0,26	-	-	-	-	-	-	
Varição em relação ao mês anterior (%)	-	-	-	-	-	-	-	0,25	-0,25	6,71	-6,71	-	-	-	-	-	-	
Varição acumulada 2020 e geral (%)	-	-	-	-	-	-	-	0,25	-0,00	6,71	-0,45	-0,45	-0,45	-	-	-	-	

Sábio é aquele que conhece os limites da própria ignorância
 Sócrates



UNIVERSIDADE FEDERAL DO DELTA DO PARNAÍBA
Campus Ministro Reis Velloso
Departamento de Ciências Econômicas
Índices da Cesta Básica do Litoral do Piauí - Luís Correia
Prof. MSc. Moacyr Ferraz do Lago.: - responsável técnico



Variação acumulada 2021 (%)	-	-	-	-	-	-	-	-	-	-	-	-6,71	-6,71	-6,71	-	-	-	-	-
Diferença entre o preço médio e o menor preço	-	-	-	-	-	-	-	-	0,005	-	0,261	-	-	-	-	-	-	-	-
Diferença entre o preço médio e o menor preço (%)	-	-	-	-	-	-	-	-	0,13	-	6,71	-	-	-	-	-	-	-	-
Variação em relação ao mês anterior	-	-	-	-	-	-	-	-	0,00	-0,00	0,26	-0,26	-	-	-	-	-	-	-
Variação em relação ao mês anterior (%)	-	-	-	-	-	-	-	0,12	-	-100,00	-	-100,00	-	-	-	-	-	-	-
Variação acumulada 2020 e geral (%)	-	-	-	-	-	-	-	-	-	-	-	-100,00	-	-	-	-	-	-	-
Variação acumulada 2021 (%)	-	-	-	-	-	-	-	-	-	-	-	-100,00	-	-	-	-	-	-	-
EFICIÊNCIA GASOLINA/ALCOOL	abr/20	mai/20	jun/20	jul/20	ago/20	set/20	out/20	nov/20	dez/20	jan/21	fev/21	mar/21	abr/21	mai/21	jun/21	jul/21	ago/21	ago/21	ago/21
Eficiência gasolina/álcool	-	-	0,85	0,81	0,82	0,81	0,81	0,82	0,82	0,82	0,84	0,82	0,83	-	0,89	0,86	0,86	0,86	0,86
Eficiência gasolina/álcool (%)	-	-	85,15	81,38	82,39	81,24	81,11	82,04	81,97	81,66	83,96	81,60	82,93	-	89,29	86,34	86,04	86,04	86,04
Variação em relação ao mês anterior (%)	-	-	-	-4,43	1,25	-1,40	-0,16	1,15	-0,09	-0,37	2,82	-2,81	1,62	-	-	-3,31	-0,34	-0,34	-0,34
Variação acumulada 2020 e geral (%)	-	-	-	-4,43	-3,24	-4,59	-4,75	-3,65	-3,73	-4,09	-1,39	-4,16	-2,61	-	-	-	-	-	-
Variação acumulada 2021 (%)	-	-	-	-	-	-	-	-	-	-	2,82	-0,07	1,55	-	-	-	-	-	-
DIESEL	abr/20	mai/20	jun/20	jul/20	ago/20	set/20	out/20	nov/20	dez/20	jan/21	fev/21	mar/21	abr/21	mai/21	jun/21	jul/21	ago/21	ago/21	ago/21
Preço médio	3,380	3,333	3,420	3,571	3,830	3,734	3,485	3,945	3,916	3,946	4,473	4,594	4,603	4,810	4,835	4,976	5,070	5,070	5,070
Variação em relação ao mês anterior	-	-0,05	0,09	0,15	0,258	-0,096	-0,249	0,460	-0,029	0,030	0,527	0,121	0,009	0,207	0,031	0,141	0,094	0,094	0,094
Variação em relação ao mês anterior (%)	-	-1,38	2,60	4,43	7,237	-2,51	-6,67	13,21	-0,73	0,76	13,36	2,70	0,19	4,50	0,64	2,91	1,90	1,90	1,90
Variação acumulada 2020 e geral (%)	-	-1,38	1,19	5,67	13,32	10,47	3,11	16,73	15,88	16,76	32,35	35,93	36,18	42,32	43,06	47,22	50,02	50,02	50,02
Variação acumulada 2021 (%)	-	-	-	-	-	-	-	-	-	-	13,36	16,42	16,64	21,89	22,52	26,09	28,48	28,48	28,48
Maior preço coletado	3,400	3,440	3,66	3,66	4,650	3,760	3,750	4,000	3,990	3,990	4,550	4,700	4,700	4,900	4,89	5,09	5,18	5,18	5,18
Menor preço coletado	3,359	3,159	3,209	3,349	3,489	3,690	2,760	3,890	3,789	3,889	4,350	4,519	4,530	4,719	4,719	4,789	4,960	4,960	4,960
Diferença entre o maior e o menor preço	0,04	0,28	0,45	0,31	1,16	0,07	0,99	0,11	0,20	0,10	0,20	0,18	0,17	0,18	0,17	0,30	0,22	0,22	0,22
Diferença entre o maior e o menor preço (%)	1,22	8,90	14,05	9,29	33,28	1,90	35,87	2,83	5,30	2,60	4,60	4,01	3,75	3,84	3,62	6,29	4,44	4,44	4,44
Variação em relação ao mês anterior	-	0,24	0,17	-0,14	0,85	-1,09	0,92	-0,88	0,09	-0,10	0,10	-0,02	-0,01	0,01	-0,01	0,13	-0,08	-0,08	-0,08
Variação em relação ao mês anterior (%)	-	585,37	60,50	-31,04	273,31	-93,97	1,314,29	-88,89	82,73	-49,75	98,02	-9,50	-6,08	6,47	-5,52	76,02	-26,91	-26,91	-26,91
Variação acumulada 2020 e geral (%)	-	585,37	1.000,01	658,54	2.731,72	70,73	2.314,65	168,29	390,25	146,34	387,81	341,47	314,64	341,47	317,08	634,15	436,59	436,59	436,59
Variação acumulada 2021 (%)	-	-	-	-	-	-	-	-	-	-	98,02	79,21	68,32	79,21	69,31	198,02	117,82	117,82	117,82
Diferença entre o preço médio e o menor preço	0,021	0,174	0,211	0,222	0,341	0,044	0,725	0,055	0,127	0,057	0,123	0,075	0,072	0,091	0,116	0,187	0,110	0,110	0,110
Diferença entre o preço médio e o menor preço (%)	0,61	5,51	6,57	6,64	9,77	1,18	26,26	1,41	3,36	1,47	2,83	1,66	1,60	1,92	2,45	3,90	2,22	2,22	2,22
Variação em relação ao mês anterior	-	0,15	0,04	0,01	0,12	-0,30	0,68	-0,67	0,07	-0,07	0,07	-0,05	-0,00	0,02	0,03	0,07	-0,08	-0,08	-0,08
Variação em relação ao mês anterior (%)	-	748,78	21,15	5,47	53,28	-87,21	1.562,27	-92,41	131,52	-55,24	115,79	-39,19	-3,07	25,17	36,50	61,21	-41,05	-41,05	-41,05
Variação acumulada 2020 e geral (%)	-	748,78	928,29	984,55	1.562,44	112,68	3.435,36	168,29	521,14	178,05	500,00	264,88	253,66	342,68	464,63	810,24	436,59	436,59	436,59
Variação acumulada 2021 (%)	-	-	-	-	-	-	-	-	-	-	115,79	31,23	27,19	59,21	103,07	227,37	92,98	92,98	92,98
GÁS	abr/20	mai/20	jun/20	jul/20	ago/20	set/20	out/20	nov/20	dez/20	jan/21	fev/21	mar/21	abr/21	mai/21	jun/21	jul/21	ago/21	ago/21	ago/21
Preço médio	80,00	80,00	83,33	87,50	86,50	87,50	87,50	88,50	88,40	91,00	94,25	95,50	96,00	96,00	100,00	104,60	106,67	106,67	106,67
Variação em relação ao mês anterior	-	-	3,33	4,17	-1,00	1,00	-	1,00	-0,10	2,60	3,25	1,25	0,50	-	4,00	4,60	1,97	1,97	1,97
Variação em relação ao mês anterior (%)	-	-	4,17	5,00	-1,14	1,16	-	1,14	-0,11	2,94	3,57	1,33	0,52	-	4,17	4,60	2,07	2,07	2,07
Variação acumulada 2020 e geral (%)	-	-	4,17	9,38	8,13	9,38	9,38	10,63	10,50	13,75	17,81	19,38	20,00	20,00	25,00	30,75	1,98	1,98	1,98
Variação acumulada 2021 (%)	-	-	-	-	-	-	-	-	-	-	3,57	4,95	5,49	5,49	9,89	14,95	33,33	33,33	33,33
Maior preço coletado	80,00	80,00	90,00	90,00	90,00	90,00	90,00	92,00	90,00	95,00	97,00	97,00	100,00	100,00	100,00	110,00	117,22	117,22	117,22
Menor preço coletado	80,00	80,00	80,00	80,00	83,00	85,00	85,00	85,00	88,00	88,00	90,00	95,00	95,00	95,00	100,00	100,00	110,00	110,00	110,00
Diferença entre o maior e o menor preço	-	-	10,00	5,00	7,00	5,00	5,00	7,00	2,00	7,00	7,00	2,00	5,00	5,00	5,00	10,00	10,00	10,00	10,00
Diferença entre o maior e o menor preço (%)	-	-	12,50	5,88	8,43	5,88	5,88	8,24	2,27	7,95	7,78	2,11	5,26	5,26	5,26	10,00	10,00	10,00	10,00
Variação em relação ao mês anterior	-	-	10,00	-5,00	2,00	-2,00	-	2,00	-5,00	5,00	-	-5,00	3,00	-	-5,00	10,00	10,00	10,00	10,00
Variação em relação ao mês anterior (%)	-	-	-50,00	40,00	-28,57	-	40,00	-71,43	250,00	-	-71,43	150,00	-	-100,00	-	-	-	-	-
Variação acumulada 2020 e geral (%)	-	-	-	-50,00	-30,00	-50,00	-50,00	-50,00	-30,00	-80,00	-30,00	-30,00	-80,00	-50,00	-50,00	-100,00	-	-	-
Variação acumulada 2021 (%)	-	-	-	-	-	-	-	-	-	-	-	-71,43	-28,57	-28,57	-100,00	-	-	-	-
Diferença entre o preço médio e o menor preço	-	-	-	2,50	3,50	2,50	2,50	3,50	0,40	3,00	4,25	0,50	1,00	1,00	0,00	4,60	-	-	-
Diferença entre o preço médio e o menor preço (%)	-	0,00	4,17	2,94	4,22	2,94	2,94	4,12	0,45	3,41	4,72	0,53	1,05	1,05	0,00	4,60	6,67	6,67	6,67
Variação em relação ao mês anterior	-	0,00	0,00	2,50	1,00	-1,00	0,00	1,00	-3,10	2,60	1,25	-3,75	0,50	0,00	-1,00	4,60	6,67	6,67	6,67
Variação em relação ao mês anterior (%)	-	-	-	-	40,00	-28,57	0,00	40,00	-88,57	650,00	41,67	-88,24	100,00	0,00	-100,00	-	2,07	2,07	2,07
Variação acumulada 2020 e geral (%)	-	-	-	-	40,00	-	-	40,00	-84,00	20,00	70,00	-80,00	-60,00	-60,00	-100,00	-	44,93	44,93	44,93
Variação acumulada 2021 (%)	-	-	-	-	-	-	-	-	-	-	41,67	-83,33	-66,67	-66,67	-100,00	-	-	-	-

Fonte: Pesquisas de campo (abril de 2020 a agosto de 2021).