



ÍNDICES DA CESTA BÁSICA DA CIDADE DE PARNAÍBA-PI

Ano 2, nº 15, março de 2021

ISQN #####

Introdução

Tabela 1: Produtos e quantidades da cesta básica segundo as regiões*

| ITEM | UND | QUANTIDADE |
|----------------|-----|------------|
| Carne | kg | 4,5 |
| Leite | l | 6,0 |
| Feijão | kg | 4,5 |
| Arroz | kg | 3,6 |
| Farinha branca | kg | 3,0 |
| Tomate | kg | 12,0 |
| Pão francês | kg | 6,0 |
| Café em pó | g | 300 |
| Banana | und | 90 |
| Açúcar | kg | 3,0 |
| Óleo de soja | g | 750 |
| Manteiga | g | 750 |

*Alimentos Região 2 - PE, BA, CE, RN, AL, SE, AM, PA, PI, TO, AC, PB, RO, AM, RR e MA
Fonte: DIEESE 2016.

o previsto no modelo original.

Resultados

O custo médio da Cesta Básica de Alimentos em Parnaíba-PI em março de 2021 foi **R\$402,90**; uma variação absoluta de R\$69,97; ou -14,80% em relação a fevereiro, uma variação acumulada de 12,04% de janeiro de 2020, início da série histórica, a março de 2021, e uma variação acumulada de -6,82% de janeiro a março de 2021.

O custo mínimo da Cesta, onde se considera o menor preço coletado de cada item, foi R\$354,00; uma variação absoluta de R\$89,98; ou -20,27% em relação a fevereiro, uma variação acumulada de 25,02% de janeiro de 2020, início da série histórica, a março de 2021, e uma variação acumulada de 2,31% de janeiro a março de 2021.

A diferença entre os custos médio e mínimo da Cesta foi de R\$48,91; ou -12,14%; com uma variação acumulada de -36,05% de janeiro de 2020, início da série histórica, a março de 2021, e uma variação de -43,37% de janeiro a março de 2021.

Os gráficos foram elaborados com base nos dados da pesquisa.

O Curso de Ciências Econômicas da Universidade Federal do Delta do Parnaíba, *campus* Ministro Reis Velloso, divulga o Índice da Cesta Básica da Cidade de Parnaíba-PI para o mês de março de 2021, contribuindo para o bom planejamento das políticas públicas e para a organização das finanças privadas.

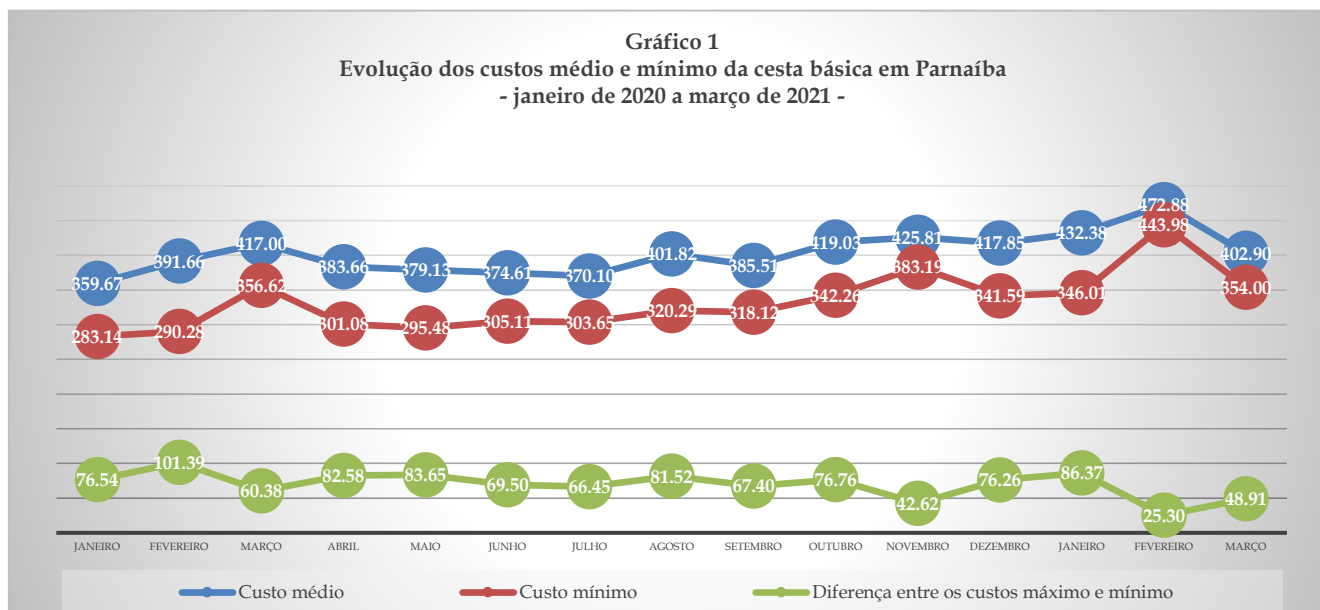
Foi utilizada a metodologia de coleta e tratamento de dados elaborada pelo Departamento Intersindical de Estatística e Estudos Econômicos - DIEESE, lançada em janeiro de 2016. A Cesta Básica de Alimentos Nacional - ver tabela 1, foi a definida pelo decreto-lei nº 399, de abril de 1938. O Piauí está inserido na região 2.

Os valores apresentados na tabela 3 refletem o custo médio mensal familiar com cada produto da Cesta Básica e as análises derivadas. O levantamento foi realizado no período de 15 a 29 de março. Foram destacados o preço médio, o preço médio mínimo, o maior e o menor preço coletado e a sua variação percentual, além das variações absolutas e percentuais verificadas entre o início dos levantamentos, em janeiro de 2020, a março de 2021.

Devido a pandemia de Coronavírus/COVID-19, a coleta de dados foi realizada em regime de contingência. Levantamentos posteriores recuperarão

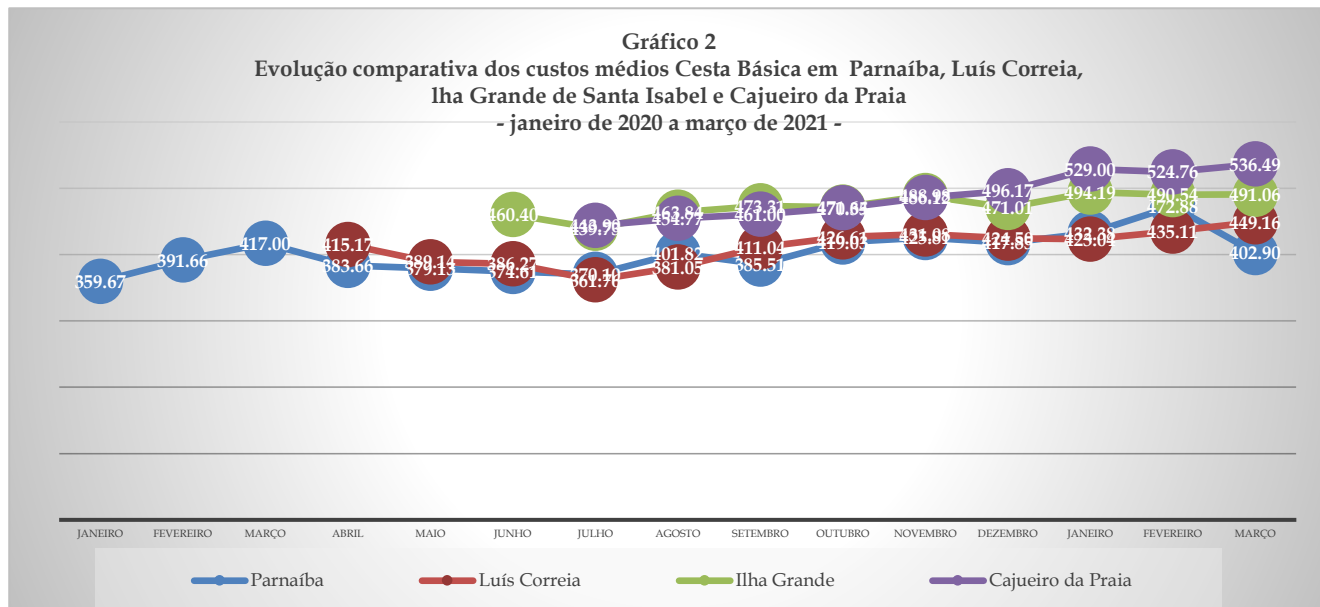


Gráfico 1
 Evolução dos custos médio e mínimo da cesta básica em Parnaíba
 - janeiro de 2020 a março de 2021 -



A pesquisa da Cesta básica do DIEESE referente a março de 2021, também em regime de contingência, foi lançada em 08 de abril de 2021. Segundo os resultados, a Cesta Básica em Parnaíba é mais barata que as verificadas nas dezessete capitais pesquisadas pela entidade. A que mais se aproxima é Salvador, com R\$461,28. Teresina continua não sendo pesquisada. A pesquisa realizada pelo Programa Estadual de Proteção e Defesa do Consumidor - PROCON MPPI, em parceria com o Procon Municipal de Teresina, utiliza metodologia e lista de produtos incompatíveis com as adotadas pelo Dieese, sendo, portanto, inviável a elaboração de análises comparativas.

Gráfico 2
 Evolução comparativa dos custos médios Cesta Básica em Parnaíba, Luís Correia,
 Ilha Grande de Santa Isabel e Cajueiro da Praia
 - janeiro de 2020 a março de 2021 -

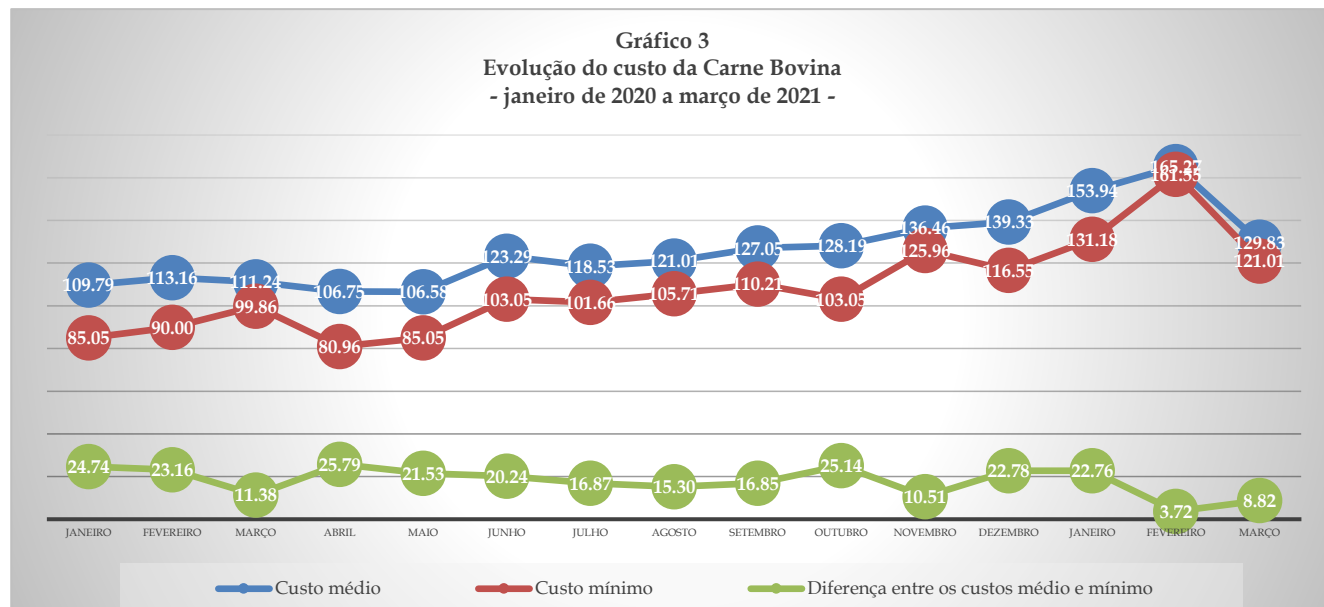


O custo da Cesta Básica na cidade de Parnaíba é, em média, R\$462,66; ou -10,30%; menor que o verificado na cidade de Luís Correia no mesmo período: R\$449,16.

É, em média, R\$88,16; ou aproximadamente -17,95%; menor que a verificada na cidade de Ilha Grande no mesmo período, R\$491,06.



É, em média, R\$133,59; ou -24,90%; menor que a verificada na cidade de Cajueiro da Praia no mesmo período, R\$536,49.



A Carne Bovina apresentou em março um custo médio mensal de R\$129,83; uma variação de -21,44% em relação a fevereiro, uma variação absoluta de R\$35,44; uma variação acumulada de 18,25% entre janeiro de 2020, início da série histórica, e março de 2021, e uma variação acumulada de -15,66% de janeiro a março de 2021 se considerados os 4,5kg consumidos em média por família mensalmente, previstos na Tabela 1.

O custo do produto em relação ao custo médio da Cesta variou -7,28% em relação a fevereiro, teve uma variação acumulada de 5,57% de janeiro de 2020, início da série histórica, a março de 2021, uma variação acumulada de -7,80% de janeiro a março de 2021 e representa 32,22% do custo total da cesta de alimentos, o maior dentre todos os itens considerados.

Se considerado o menor preço praticado entre os estabelecimentos pesquisados, o custo da Carne Bovina em março foi de R\$121,01; uma variação de R\$40,55 ou -25,10% em relação a fevereiro, uma variação acumulada de 42,27% de janeiro de 2020, início da série histórica, a março de 2021 e uma variação acumulada de 23,16% de janeiro a março de 2021.

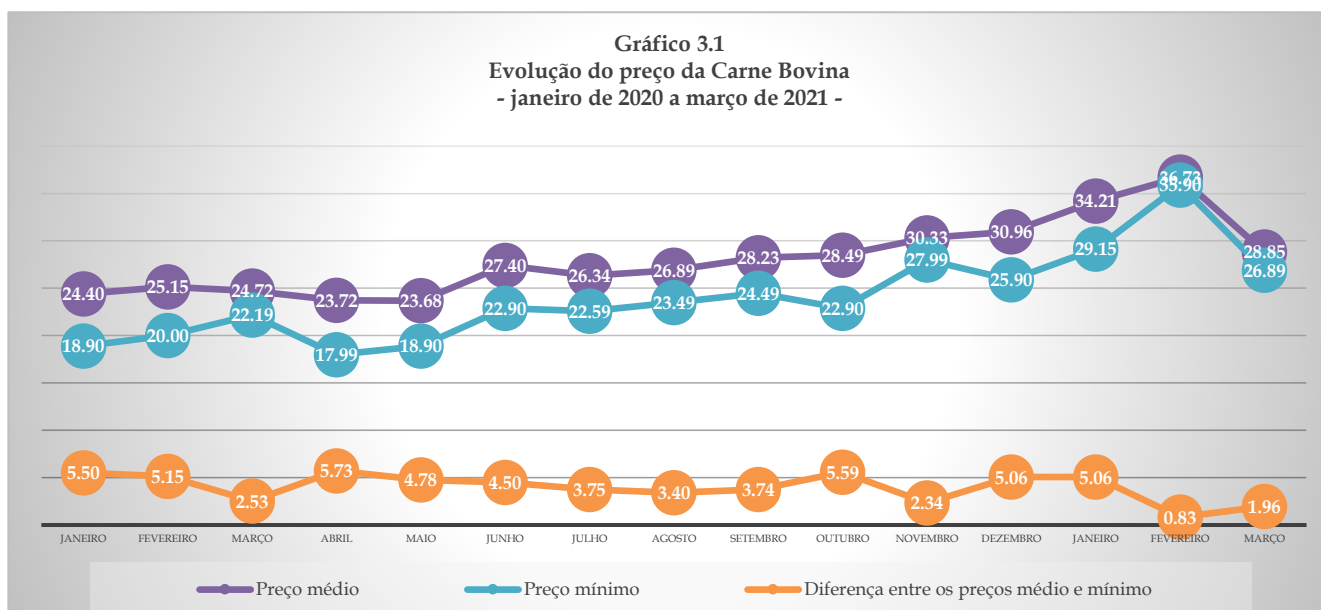
A diferença entre os custos médio e mínimo variou R\$5,10; ou 137,22%; passando de R\$3,72 em fevereiro para R\$8,82 em março, uma variação acumulada de -64,33% de janeiro de 2020, início da série histórica, a março de 2021 uma variação acumulada de -61,23% de janeiro a março de 2021.

O custo em relação ao salário mínimo sofreu uma variação de -3,39 ponto percentual (p.p.), ou -21,44%, em relação a fevereiro, passando de 15,82 para 12,42%, uma variação acumulada de 18,25% de janeiro de 2020, início da série histórica, a março de 2021, e uma variação acumulada de -15,66% de janeiro a março de 2021.

Se considerado o salário mínimo líquido (já descontados o INSS e IR, se for o caso), a variação foi de -3,69p.p., ou -21,44%, passando de 17,20 para 13,51%, uma variação acumulada de 18,30% de janeiro de 2020, início da série histórica, a março de 2021, e uma variação acumulada de -15,66% de janeiro a março de 2021.



Gráfico 3.1
Evolução do preço da Carne Bovina
- janeiro de 2020 a março de 2021 -

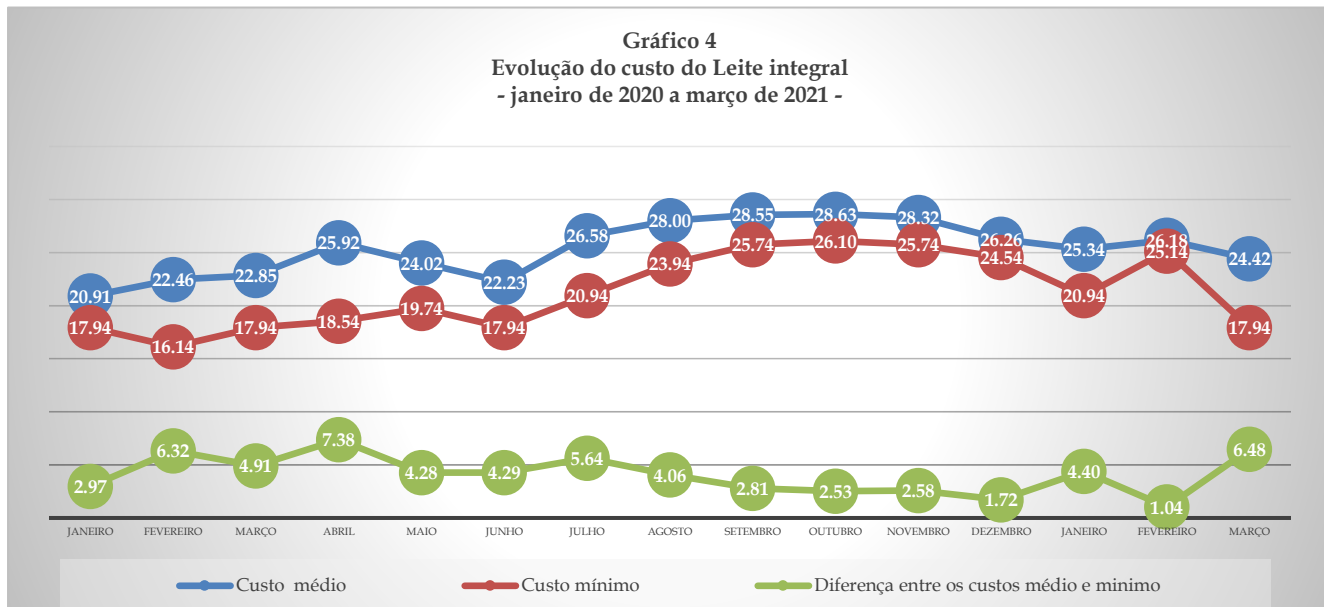


O preço médio foi R\$28,85 por quilograma; R\$7,88 menor que o constatado em fevereiro, R\$36,73; correspondendo a uma variação de -21,44%, uma variação acumulada de 18,25% de janeiro de 2020, início da série histórica, a março de 2021, e uma variação acumulada de -15,66% de janeiro a março de 2021.

O menor preço coletado foi R\$26,89. A diferença entre o maior e o menor preço coletado é um importante indicativo de concorrência. No caso da Carne Bovina, em fevereiro foi de 5,57%, e passou a 15,25% em março, indicando ganho significativo na concorrência do produto, potencialmente benéfico ao consumidor, apresenta uma variação acumulada de -59,41% de janeiro de 2020, início da série histórica, a março de 2021, e uma variação acumulada de -57,95% de janeiro a março de 2021.

Quando considerada a diferença entre o preço médio e o menor preço, a variação foi de 137,22% entre fevereiro e março, passando de R\$0,83 para R\$1,96; uma variação acumulada de -64,33% de janeiro de 2020, início da série histórica, a março de 2021, e uma variação acumulada de -61,23% de janeiro a março de 2021.

Gráfico 4
Evolução do custo do Leite integral
- janeiro de 2020 a março de 2021 -





O Leite integral apresentou em março um custo médio mensal de R\$24,42; uma variação de R\$1,76; ou -6,74% em relação a fevereiro, uma variação acumulada de 16,75% de janeiro de 2020, início da série histórica, a março de 2021, e uma variação acumulada de -3,63% de janeiro a março de 2021.

O custo do produto representa 6,06% do custo total da cesta de alimentos, variou 0,52% em relação a fevereiro, teve uma variação acumulada de 4,20% de janeiro de 2020 a março de 2021, e uma variação acumulada de 3,42% de janeiro a março de 2021, se considerados os seis litros consumidos em média por família mensalmente, previstos na Tabela 1.

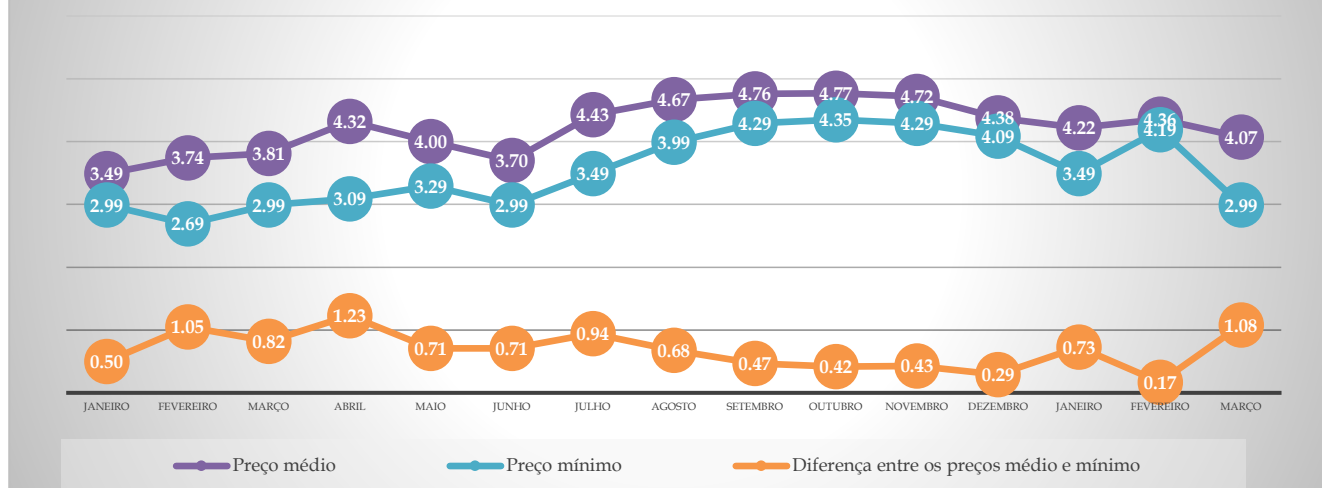
Se considerado o menor preço praticado, o custo do Leite integral em março foi de R\$17,94; uma variação de R\$7,20 ou -28,64% em relação a fevereiro, uma variação acumulada nula (menor que 0,01%) de janeiro de 2020 a março de 2021, e uma variação acumulada de -14,33% de janeiro a março de 2021.

A diferença entre os custos médio e mínimo variou R\$5,44; ou 522,69%; passando de R\$1,04 em fevereiro para R\$6,48 em março, uma variação acumulada de 117,84% de janeiro de 2020 a março de 2021, e uma variação acumulada de 47,32% de janeiro a março de 2021.

O custo em relação ao salário mínimo sofreu uma variação de -0,17p.p., ou -6,74%, em relação a fevereiro, passando de 2,51 para 2,34%, uma variação acumulada de 16,75% de janeiro de 2020 a março de 2021, e uma variação acumulada de -3,63% de janeiro a março de 2021.

Se considerado o salário mínimo líquido, a variação foi de -0,18p.p., ou -6,74%, passando de 2,72 para 2,54%, uma variação acumulada de 16,75% de janeiro de 2020 a março de 2021, e uma variação acumulada de -3,63% de janeiro a março de 2021.

Gráfico 4.1
Evolução do preço do Leite integral
- janeiro de 2020 a março de 2021 -

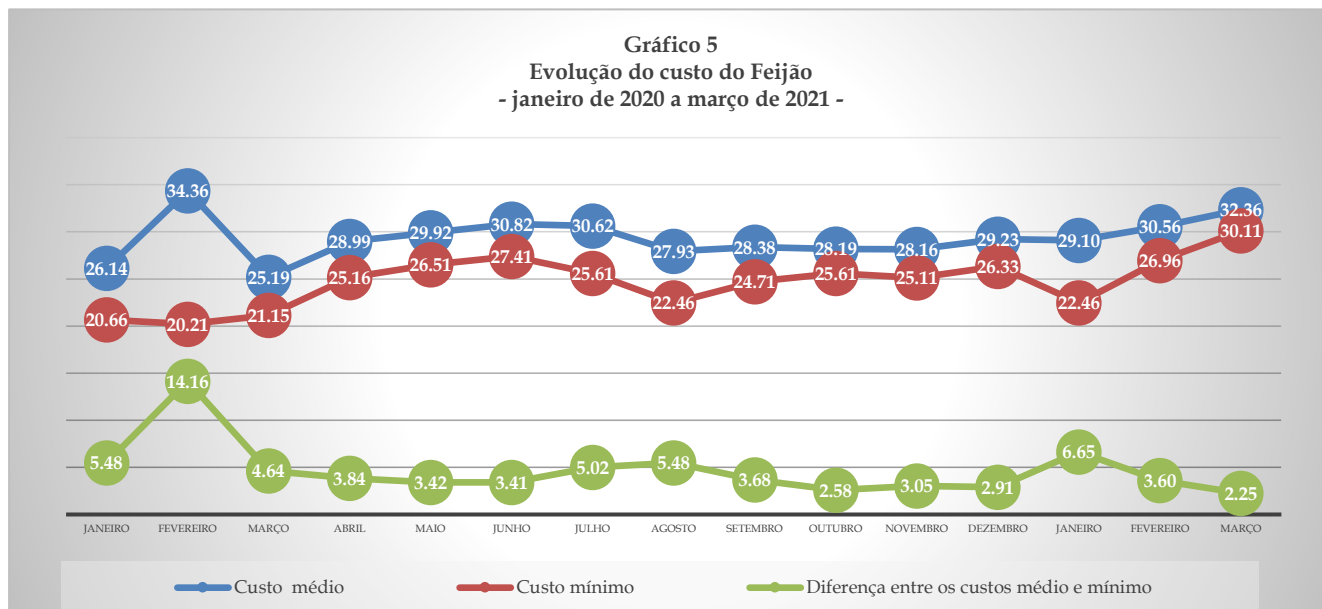


O preço médio foi R\$4,07 por litro; variando R\$0,29 ou -6,47% em relação a fevereiro, uma variação acumulada de 16,75% de janeiro de 2020 a março de 2021 e uma variação acumulada de -3,63% de janeiro a março de 2021.

O menor preço constatado foi R\$2,99. A diferença entre o maior e o menor preço coletado do Leite integral, que em fevereiro foi de 11,93%, passou a 72,24% em março, indicando aumento significativo na concorrência do produto, potencialmente benéfico ao consumidor, uma variação acumulada de 54,29% de janeiro de 2020 a março de 2021, e uma variação acumulada de 30,12% de janeiro a março de 2021.



Quando considerada a diferença entre o preço médio e o menor preço, a variação foi de 522,69% entre fevereiro e março, passando de R\$0,17 para R\$1,08; uma variação acumulada de 117,84% de janeiro de 2020 a março de 2021, e uma variação acumulada de 47,32% de janeiro a março de 2021.



O Feijão apresentou em março um custo médio mensal de R\$32,36; uma variação de R\$1,80; ou 5,91% em relação a fevereiro, uma variação acumulada de 23,81% de fevereiro de 2020, início da série histórica, a março de 2021, e uma variação acumulada de 11,20% de janeiro a março de 2021.

O custo do produto representa 8,03% do custo total da cesta de alimentos, variou 24,30% em relação a fevereiro, teve uma variação acumulada de 10,51% de janeiro de 2020 a março de 2021, e uma variação acumulada de 19,34% de janeiro a março de 2021, se considerados os 4,5kg consumidos em média por família mensalmente, previstos na Tabela 1.

Se considerado o menor preço praticado, o custo do Feijão em março foi de R\$30,11; uma variação de R\$3,15 ou 11,69% em relação a fevereiro, uma variação acumulada de 45,75% de janeiro de 2020 a março de 2021, e uma variação acumulada de 34,07% de janeiro a março de 2021.

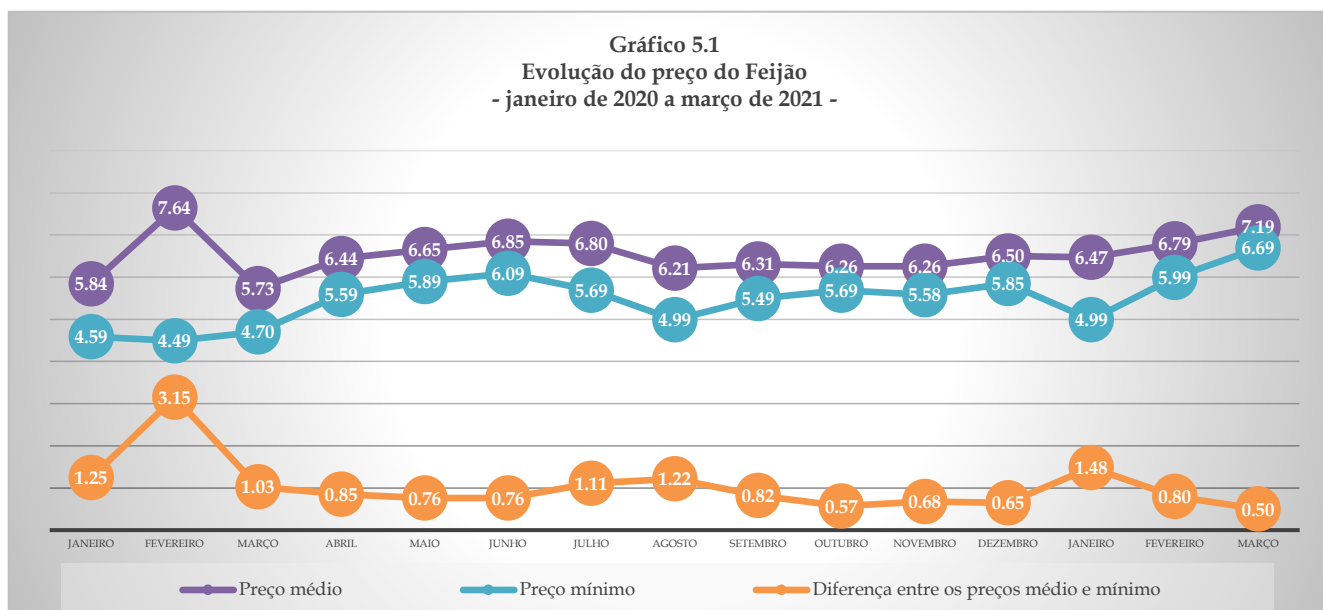
A diferença entre os custos médio e mínimo variou R\$1,35; ou -37,38%; passando de R\$3,60 em fevereiro para R\$2,25 em março, uma variação acumulada de -58,87% de janeiro de 2020 a março de 2021, e uma variação acumulada de -66,07% de janeiro a março de 2021.

O custo em relação ao salário mínimo sofreu uma variação de 0,17p.p., ou 5,91%, em relação a fevereiro, passando de 2,92 para 3,10%, uma variação acumulada de 23,81% de janeiro de 2020 a março de 2021, e uma variação acumulada de 11,20% de janeiro a março de 2021.

Se considerado o salário mínimo líquido, a variação foi de 0,19p.p., ou 5,91%, passando de 3,1 para 3,37%, uma variação acumulada de 23,81% de janeiro de 2020 a março de 2021, e uma variação acumulada de 11,20% de janeiro a março de 2021.



Gráfico 5.1
Evolução do preço do Feijão
- janeiro de 2020 a março de 2021 -



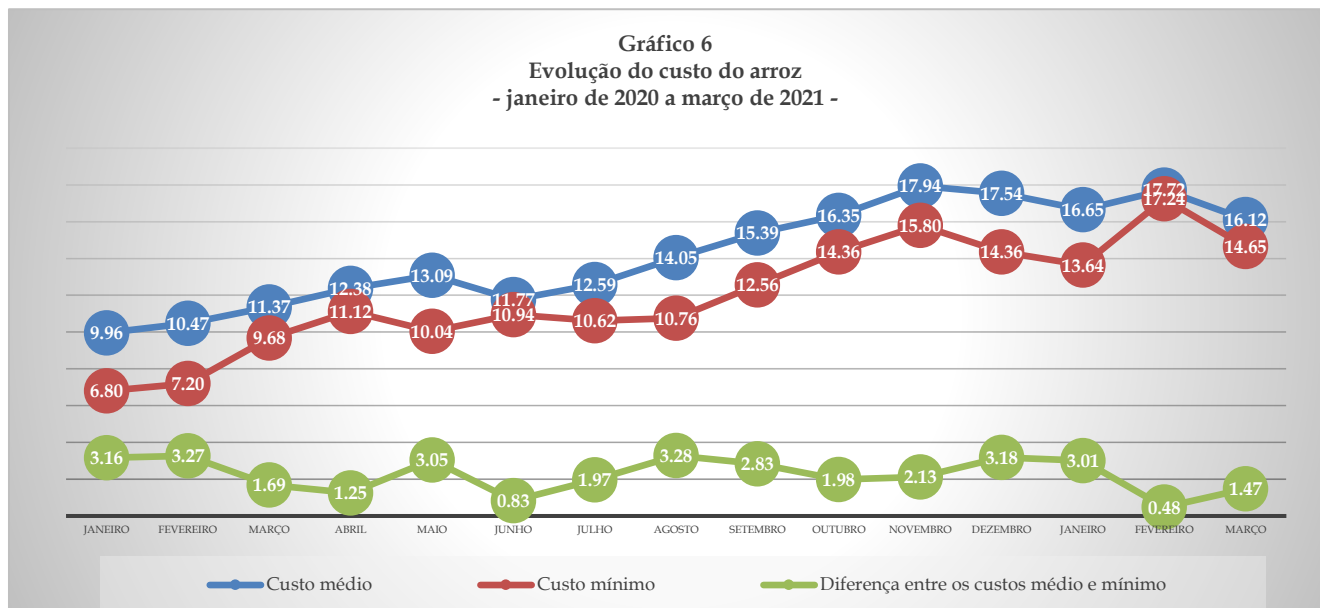
O preço médio foi R\$7,19 por quilograma; variando R\$0,40 ou 5,91% em relação a fevereiro, uma variação acumulada de 23,07% de janeiro de 2020 a março de 2021 e uma variação acumulada de 11,20% de janeiro a março de 2021.

O menor preço constatado foi R\$6,69. A diferença entre o maior e o menor preço coletado do Feijão, que em fevereiro foi de 23,37%, passou a 16,44% em março, indicando queda significativa na concorrência do produto, potencialmente prejudicial ao consumidor, uma variação acumulada de -45,27% de janeiro de 2020 a março de 2021, e uma variação acumulada de -54,17% de janeiro a março de 2021.

Quando considerada a diferença entre o preço médio e o menor preço, a variação foi de -37,38% entre fevereiro e março, passando de R\$0,80 para R\$0,50; uma variação acumulada de -60,02% de janeiro de 2020 a março de 2021, e uma variação acumulada de -66,07% de janeiro a março de 2021.



Gráfico 6
Evolução do custo do arroz
- janeiro de 2020 a março de 2021 -



O Arroz apresentou em março um custo médio mensal de R\$16,12; uma variação de R\$1,60; ou -9,05% em relação a fevereiro, uma variação acumulada de 61,80% de janeiro de 2020, início da série histórica, a março de 2021, e uma variação acumulada de -3,20% de janeiro a março de 2021.

O custo do produto representa 4,00% do custo total da cesta de alimentos, variou 6,75% em relação a fevereiro, teve uma variação acumulada de 44,40% de janeiro de 2020 a março de 2021, e uma variação acumulada de 3,88% de janeiro a março de 2021, se considerados os 3,6kg consumidos em média por família mensalmente, previstos na Tabela 1.

Se considerado o menor preço praticado, o custo do Arroz em março foi de R\$14,65; uma variação de R\$2,59 ou -15,03% em relação a fevereiro, uma variação acumulada de 115,34% de janeiro de 2020 a março de 2021, e uma variação acumulada de 7,39% de janeiro a março de 2021.

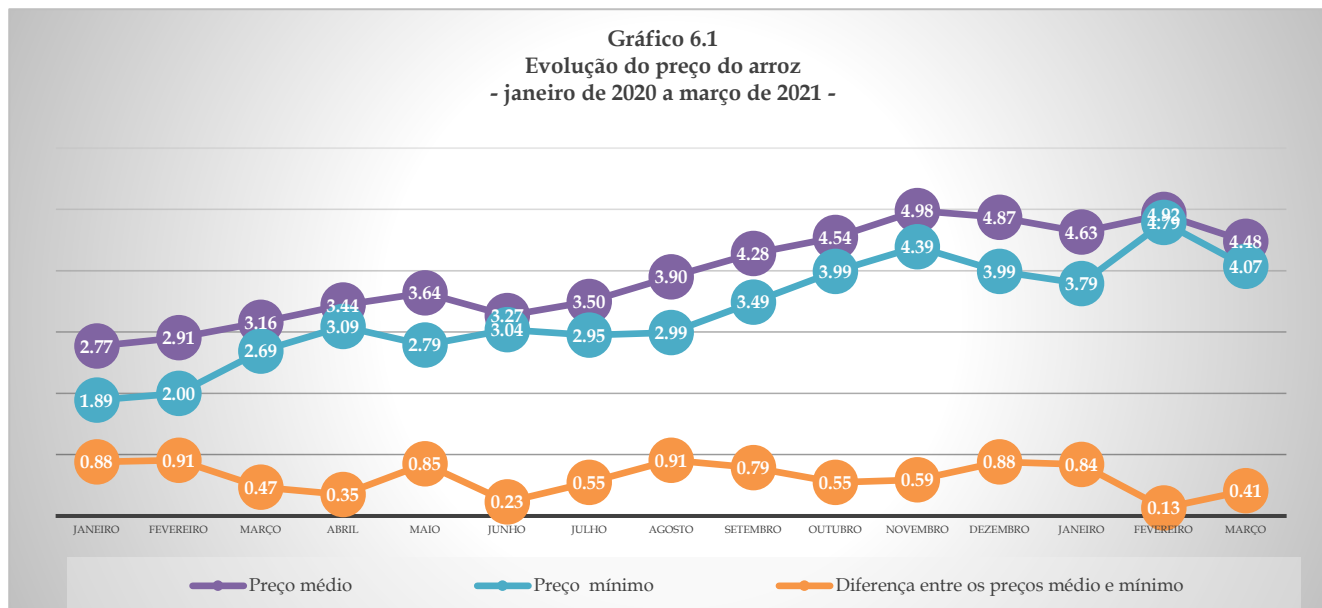
A diferença entre os custos médio e mínimo variou R\$0,99; ou 206,00%; passando de R\$0,48 em fevereiro para R\$1,47 em março, uma variação acumulada de -53,51% de janeiro de 2020 a março de 2021, e uma variação acumulada de -51,20% de janeiro a março de 2021.

O custo em relação ao salário mínimo sofreu uma variação de -0,15p.p., ou -9,05%, em relação a fevereiro, passando de 1,70 para 1,54%, uma variação acumulada de 61,80% de janeiro de 2020 a março de 2021, e uma variação acumulada de -3,20% de janeiro a março de 2021.

Se considerado o salário mínimo líquido, a variação foi de -0,17p.p., ou -9,05%, passando de 1,84 para 1,68%, uma variação acumulada de 61,80% de janeiro de 2020 a março de 2021, e uma variação acumulada de -3,20% de janeiro a março de 2021.



Gráfico 6.1
Evolução do preço do arroz
- janeiro de 2020 a março de 2021 -

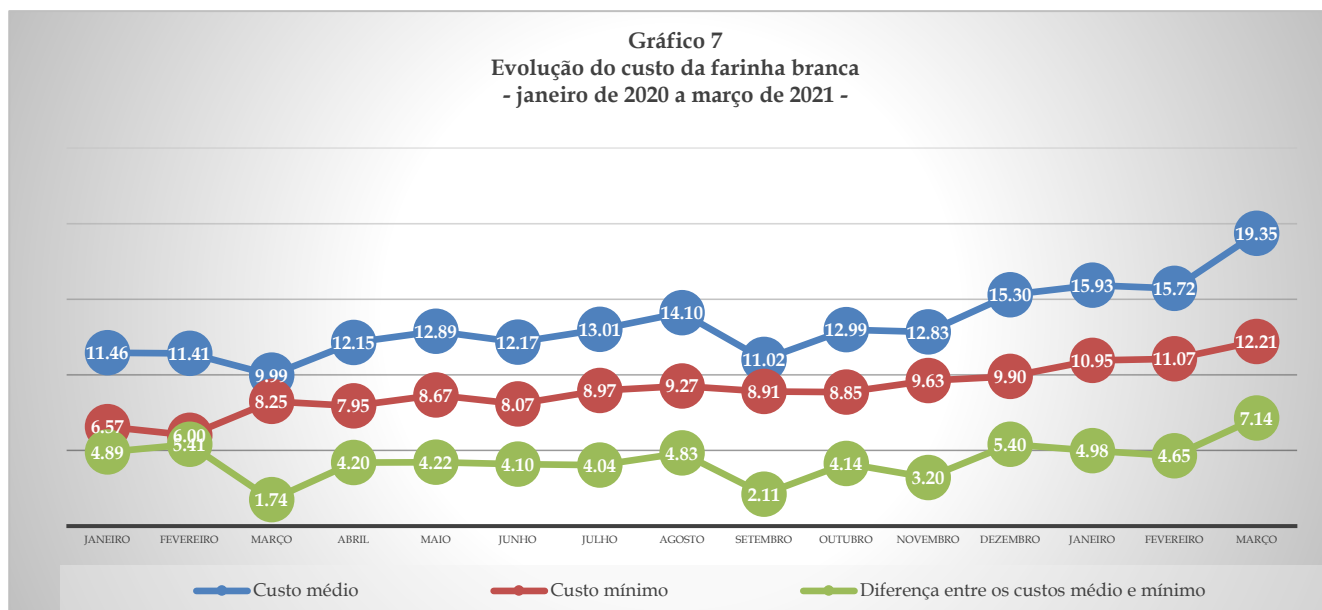


O preço médio foi R\$4,48 por quilograma; variando R\$0,45 ou -9,05% em relação a fevereiro, uma variação acumulada de 61,80% de janeiro de 2020 a março de 2021 e uma variação acumulada de -3,20% de janeiro a março de 2021.

O menor preço constatado foi R\$4,07. A diferença entre o maior e o menor preço coletado do Arroz, que em fevereiro foi de 8,35%, passou a 15,97% em março, indicando aumento significativo na concorrência do produto, potencialmente benéfico ao consumidor, uma variação acumulada de -53,90% de janeiro de 2020 a março de 2021, e uma variação acumulada de 56,67% de janeiro a março de 2021.

Quando considerada a diferença entre o preço médio e o menor preço, a variação foi de 206,00% entre fevereiro e março, passando de R\$0,13 para R\$0,41; uma variação acumulada de -53,51% de janeiro de 2020 a março de 2021, e uma variação acumulada de 51,20% de janeiro a março de 2021.

Gráfico 7
Evolução do custo da farinha branca
- janeiro de 2020 a março de 2021 -





A Farinha branca apresentou em março um custo médio mensal de R\$19,35; uma variação de R\$3,63; ou 23,10% em relação a fevereiro, uma variação acumulada de 68,83% de janeiro de 2020, início da série histórica, a março de 2021, e uma variação acumulada de 21,45% de janeiro a março de 2021.

O custo do produto representa 4,80% do custo total da cesta de alimentos, variou 44,48% em relação a fevereiro, teve uma variação acumulada de 50,68% de janeiro de 2020 a março de 2021, e uma variação acumulada de 30,33% de janeiro a março de 2021, se considerados os três quilogramas consumidos em média por família mensalmente, previstos na Tabela 1.

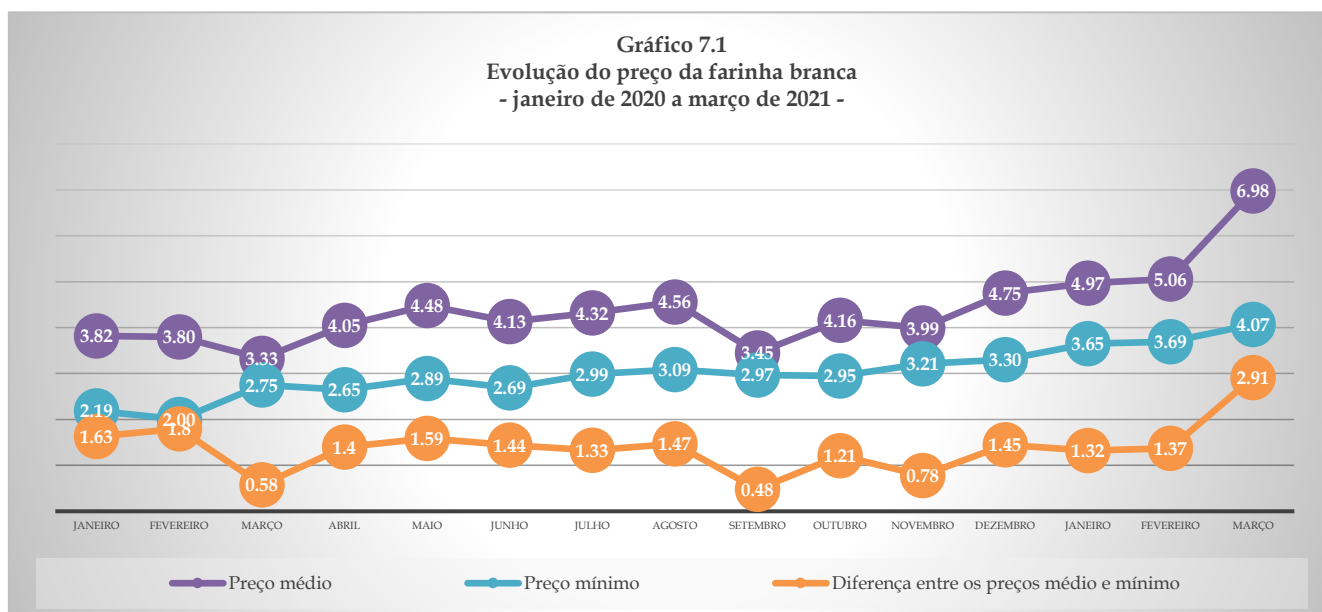
Se considerado o menor preço praticado, o custo da Farinha branca em março foi de R\$12,21; uma variação de R\$1,14 ou 10,30% em relação a fevereiro, uma variação acumulada de 85,84% de janeiro de 2020 a março de 2021, e uma variação acumulada de 11,51% de janeiro a março de 2021.

A diferença entre os custos médio e mínimo variou R\$2,49; ou 53,58%; passando de R\$4,65 em fevereiro para R\$7,14 em março, uma variação acumulada de 45,98% de janeiro de 2020 a março de 2021, e uma variação acumulada de 43,29% de janeiro a março de 2021.

O custo em relação ao salário mínimo sofreu uma variação de 0,35p.p., ou 23,10%, em relação a fevereiro, passando de 1,50 para 1,85%, uma variação acumulada de 68,83% de janeiro de 2020 a março de 2021, e uma variação acumulada de 21,45% de janeiro a março de 2021.

Se considerado o salário mínimo líquido, a variação foi de 0,38p.p., ou 23,10%, passando de 1,64 para 2,01%, uma variação acumulada de 68,83% de janeiro de 2020 a março de 2021, e uma variação acumulada de 21,45% de janeiro a março de 2021.

Gráfico 7.1
Evolução do preço da farinha branca
- janeiro de 2020 a março de 2021 -



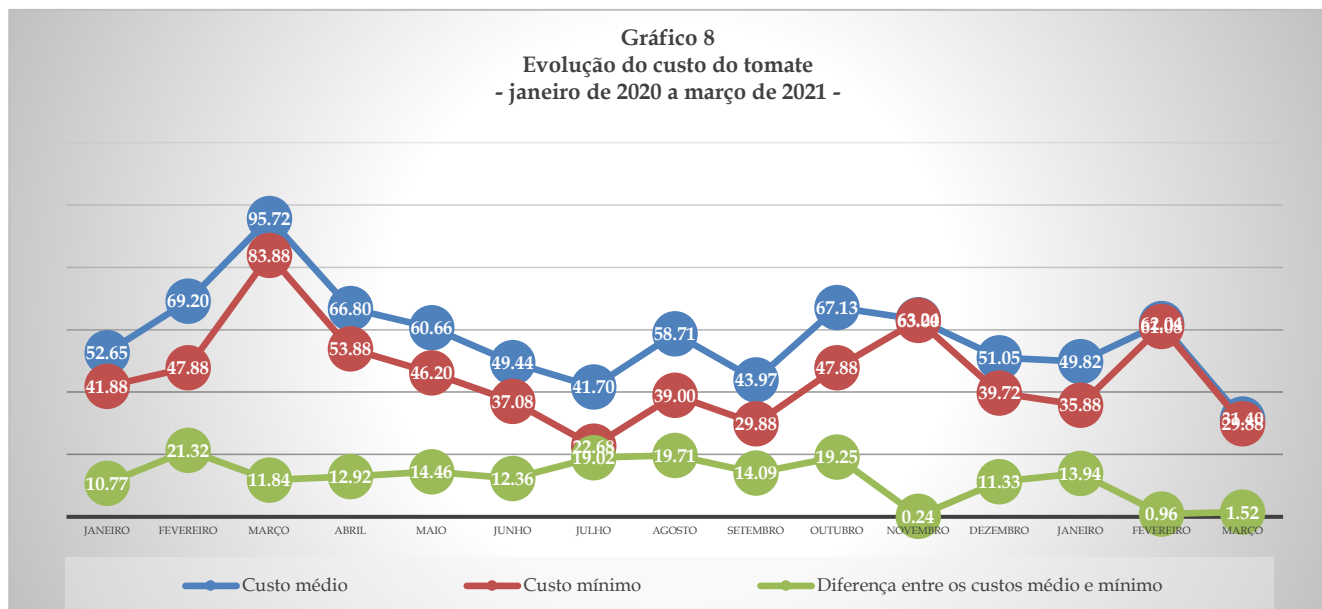
O preço médio foi R\$6,98 por quilograma; variando R\$1,93 ou 38,08% em relação a fevereiro, uma variação acumulada de 82,73% de janeiro de 2020 a março de 2021 e uma variação acumulada de 40,50% de janeiro a março de 2021.

O menor preço constatado foi R\$4,07. A diferença entre o maior e o menor preço coletado da Farinha branca, que em fevereiro foi de 73,17%, passou a 130,71% em março, indicando aumento significativo na concorrência do produto, potencialmente benéfico ao consumidor, uma variação acumulada de -3,26% de janeiro de 2020 a março de 2021, e uma variação acumulada de 28,50% de janeiro a março de 2021.



Quando considerada a diferença entre o preço médio e o menor preço, a variação foi de 113,07% entre fevereiro e março, passando de R\$1,37 para R\$2,91; uma variação acumulada de 78,54% de janeiro de 2020 a março de 2021, e uma variação acumulada de 120,72% de janeiro a março de 2021.

Gráfico 8
Evolução do custo do tomate
- janeiro de 2020 a março de 2021 -



O Tomate apresentou em março um custo médio mensal de R\$31,40; uma variação de R\$30,64; ou 49,38% em relação a fevereiro, uma variação acumulada de -40,36% de janeiro de 2020, início da série histórica, a março de 2021, e uma variação acumulada de -36,97% de janeiro a março de 2021.

O custo do produto representa 7,79% do custo total da cesta de alimentos, variou -40,59% em relação a fevereiro, teve uma variação acumulada de -46,77% de janeiro de 2020 a março de 2021, e uma variação acumulada de -32,36% de janeiro a março de 2021, se considerados os doze quilogramas consumidos em média por família mensalmente, previstos na Tabela 1.

Se considerado o menor preço praticado, o custo do Tomate em março foi de R\$29,88; uma variação de R\$31,20 ou 51,08% em relação a fevereiro, uma variação acumulada de -28,65% de janeiro de 2020 a março de 2021, e uma variação acumulada de -16,72% de janeiro a março de 2021.

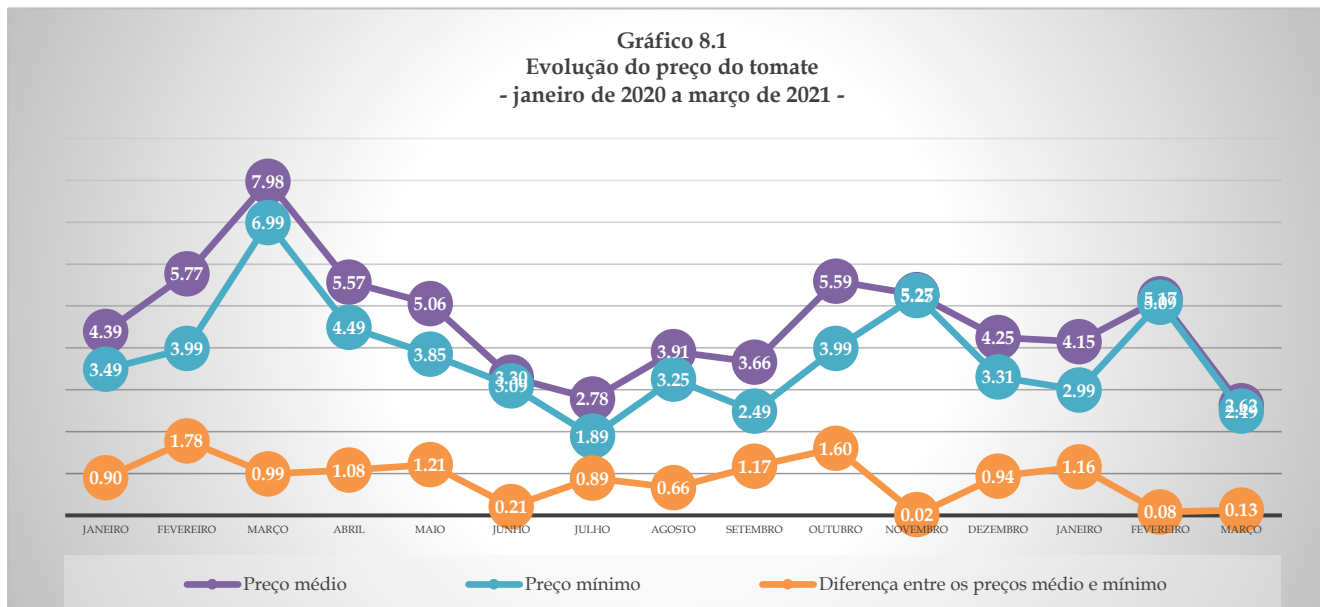
A diferença entre os custos médio e mínimo variou R\$0,56; ou 58,75%; passando de R\$0,96 em fevereiro para R\$1,52 em março, uma variação acumulada de -85,85% de janeiro de 2020 a março de 2021, e uma variação acumulada de -89,07% de janeiro a março de 2021.

O custo em relação ao salário mínimo sofreu uma variação de -2,93p.p., ou -49,38%, em relação a fevereiro, passando de 5,94 para 3,01%, uma variação acumulada de -40,36% de janeiro de 2020 a março de 2021, e uma variação acumulada de -36,97% de janeiro a março de 2021.

Se considerado o salário mínimo líquido, a variação foi de -3,19p.p., ou -49,38%, passando de 6,45 para 3,27%, uma variação acumulada de -40,36% de janeiro de 2020 a março de 2021, e uma variação acumulada de -36,97% de janeiro a março de 2021..



Gráfico 8.1
Evolução do preço do tomate
- janeiro de 2020 a março de 2021 -



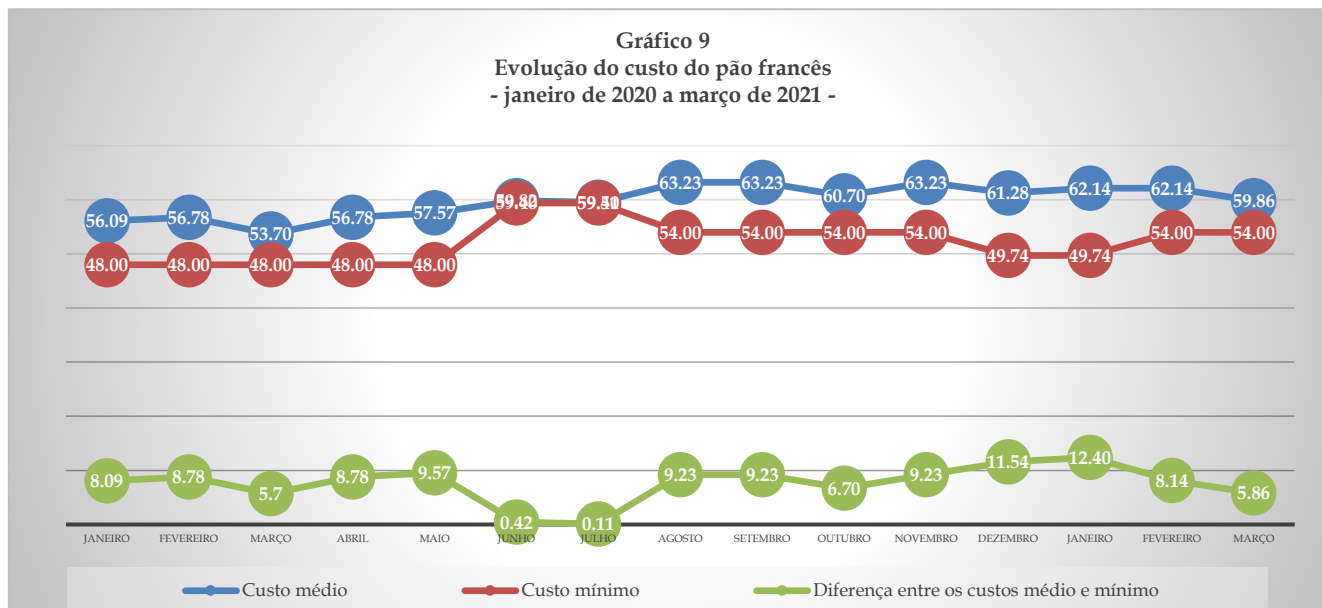
O preço médio foi R\$2,62 por quilograma; variando R\$2,55 ou -49,38% em relação a fevereiro, uma variação acumulada de -40,38% de janeiro de 2020 a março de 2021 e uma variação acumulada de -36,97% de janeiro a março de 2021.

O menor preço constatado foi R\$2,49. A diferença entre o maior e o menor preço coletado do Tomate, que em fevereiro foi de 1,96%, passou a 16,47% em março, indicando ganho significativo na concorrência do produto, potencialmente benéfico ao consumidor, uma variação acumulada de -72,85% de janeiro de 2020 a março de 2021, e uma variação acumulada de -82,17% de janeiro a março de 2021.

Quando considerada a diferença entre o preço médio e o menor preço, a variação foi de 58,75% entre fevereiro e março, passando de R\$0,08 para R\$0,13; uma variação acumulada de -85,85% de janeiro de 2020 a março de 2021, e uma variação acumulada de -89,07% de janeiro a março de 2021.



Gráfico 9
Evolução do custo do pão francês
- janeiro de 2020 a março de 2021 -



O Pão francês apresentou em março um custo médio mensal de R\$59,86; uma variação de R\$2,28; ou -3,67% em relação a fevereiro, uma variação acumulada de 6,72% de janeiro de 2020, início da série histórica, a março de 2021, e uma variação acumulada de -3,67% de janeiro a março de 2021.

O custo do produto representa 14,86% do custo total da cesta de alimentos, variou 13,06% em relação a fevereiro, teve uma variação acumulada de -4,75% de janeiro de 2020 a março de 2021, e uma variação acumulada de 3,38% de janeiro a março de 2021, se considerados os seis quilogramas consumidos em média por família mensalmente, previstos na Tabela 1.

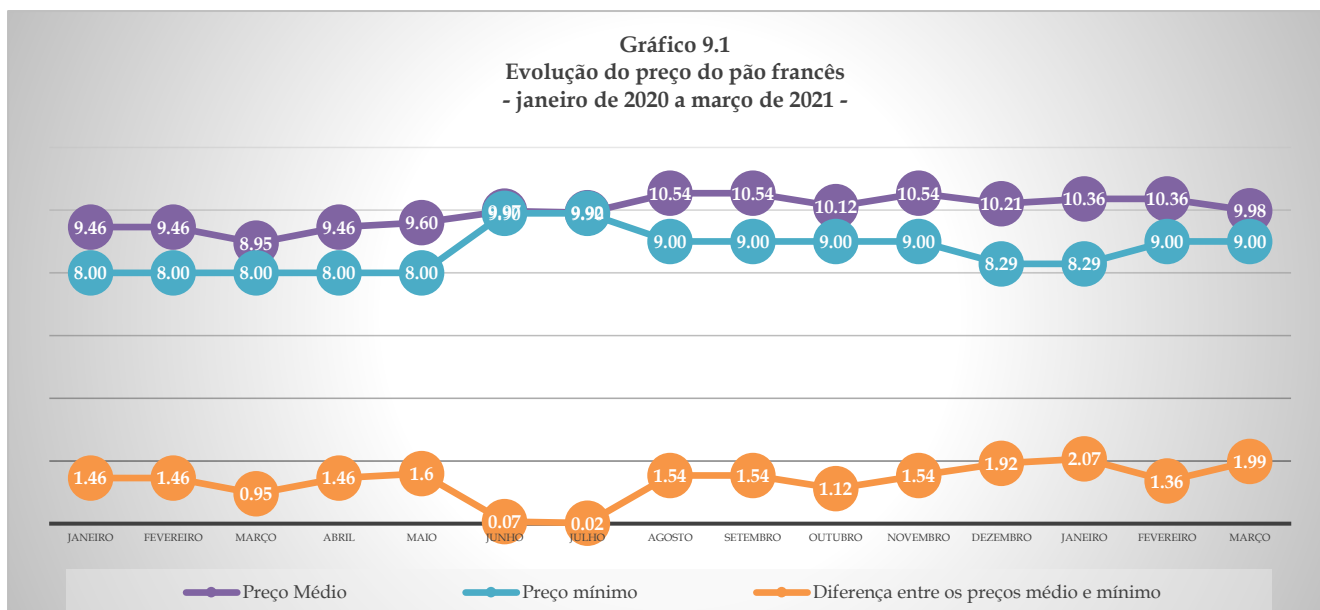
Se considerado o menor preço praticado, o custo do Pão francês em março foi de R\$54,00; uma variação nula em relação a fevereiro, uma variação acumulada de 12,50% de janeiro de 2020 a março de 2021, e uma variação acumulada de 8,56% de janeiro a março de 2021.

A diferença entre os custos médio e mínimo variou R\$4,26; ou -34,37%; passando de R\$8,14 em fevereiro para R\$5,86 em março, uma variação acumulada de 0,63% de janeiro de 2020 a março de 2021, e uma variação acumulada de -34,37% de janeiro a março de 2021.

O custo em relação ao salário mínimo sofreu uma variação de -0,22p.p., ou -3,67%, em relação a fevereiro, passando de 5,95 para 5,73%, uma variação acumulada de 6,72% de janeiro de 2020 a março de 2021, e uma variação acumulada de -3,67% de janeiro a março de 2021.

Se considerado o salário mínimo líquido, a variação foi de -0,24p.p., ou -3,67%, passando de 6,46 para 6,23%, uma variação acumulada de 6,72% de janeiro de 2020 a março de 2021, e uma variação acumulada de -3,67% de janeiro a março de 2021.

Gráfico 9.1
 Evolução do preço do pão francês
 - janeiro de 2020 a março de 2021 -

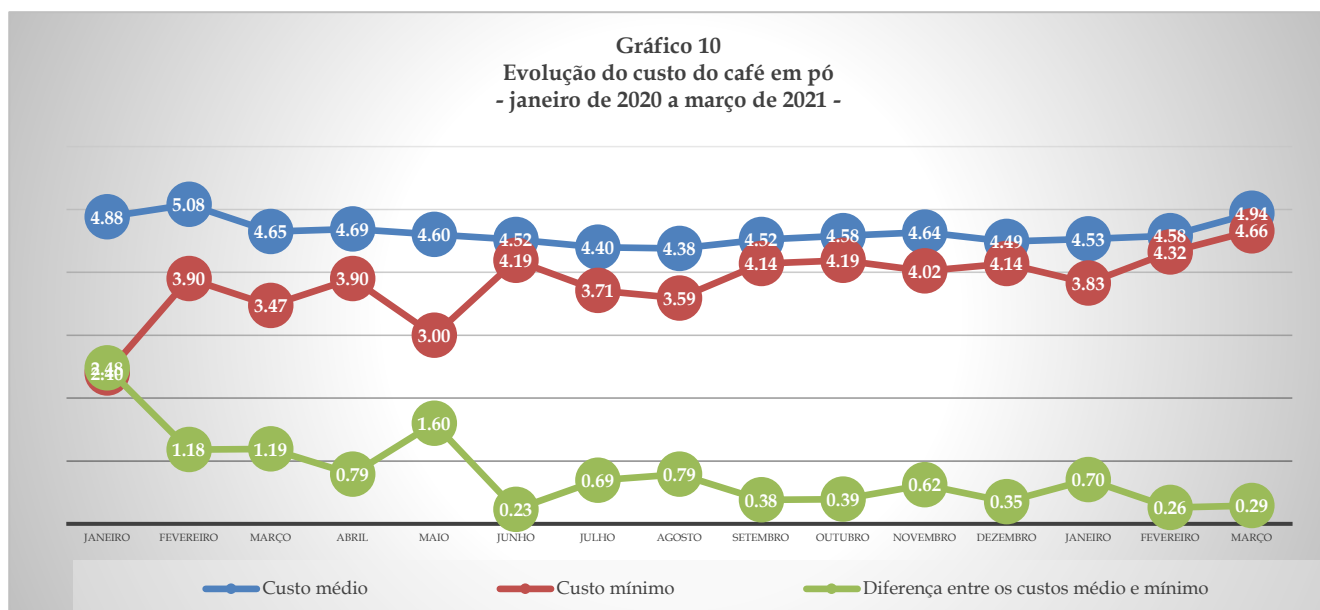


O preço médio foi R\$9,98 por quilograma; variando R\$0,38 ou -3,67% em relação a fevereiro, uma variação acumulada de 5,42% de janeiro de 2020 a março de 2021 e uma variação acumulada de -3,67% de janeiro a março de 2021.

O menor preço constatado foi R\$9,00. A diferença entre o maior e o menor preço coletado do Pão francês, que em fevereiro foi de 22,11%, permaneceu a mesma em março, indicando estabilidade significativa na concorrência do produto, potencialmente inócua ao consumidor, uma variação acumulada de -20,08% de janeiro de 2020 a março de 2021, e uma variação acumulada de -26,30% de janeiro a março de 2021.

Quando considerada a diferença entre o preço médio e o menor preço, a variação foi de -28,02% entre fevereiro e março, passando de R\$1,36 para R\$0,98; uma variação acumulada de -33,30% de janeiro de 2020 a março de 2021, e uma variação acumulada de -52,76% de janeiro a março de 2021.

Gráfico 10
 Evolução do custo do café em pó
 - janeiro de 2020 a março de 2021 -





O Café em Pó apresentou em março um custo médio mensal de R\$4,94; uma variação de R\$0,37; ou 8,01% em relação a fevereiro, uma variação acumulada de 2,73% de janeiro de 2020, início da série histórica, a março de 2021, e uma variação acumulada de 9,11% de janeiro a março de 2021.

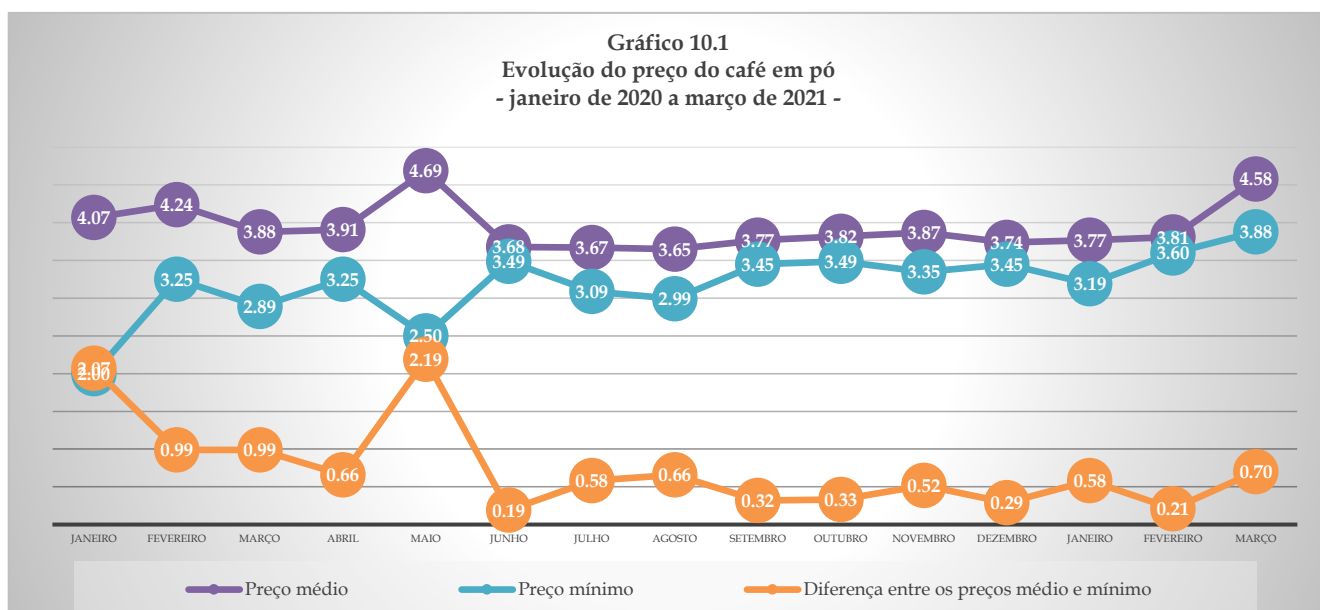
O custo do produto representa 1,23% do custo total da cesta de alimentos, variou 26,76% em relação a fevereiro, teve uma variação acumulada de -8,30% de janeiro de 2020 a março de 2021, e uma variação acumulada de 17,10% de janeiro a março de 2021, se considerados os trezentos gramas consumidos em média por família mensalmente, previstos na Tabela 1.

Se considerado o menor preço praticado, o custo do Café em Pó em março foi de R\$4,66; uma variação de R\$0,34 ou 7,78% em relação a fevereiro, uma variação acumulada de 94,00% de janeiro de 2020 a março de 2021, e uma variação acumulada de 21,63% de janeiro a março de 2021.

A diferença entre os custos médio e mínimo variou R\$0,03; ou 11,88%; passando de R\$0,26 em fevereiro para R\$0,29 em março, uma variação acumulada de -88,45% de janeiro de 2020 a março de 2021, e uma variação acumulada de -59,18% de janeiro a março de 2021.

O custo em relação ao salário mínimo sofreu uma variação de 0,04p.p., ou 8,01%, em relação a fevereiro, passando de 0,44 para 0,47%, uma variação acumulada de 2,73% de janeiro de 2020 a março de 2021, e uma variação acumulada de 9,11% de janeiro a março de 2021.

Se considerado o salário mínimo líquido, a variação foi de 0,04p.p., ou 8,01%, passando de 0,48 para 0,51%, uma variação acumulada de 2,73% de janeiro de 2020 a março de 2021, e uma variação acumulada de 9,11% de janeiro a março de 2021.



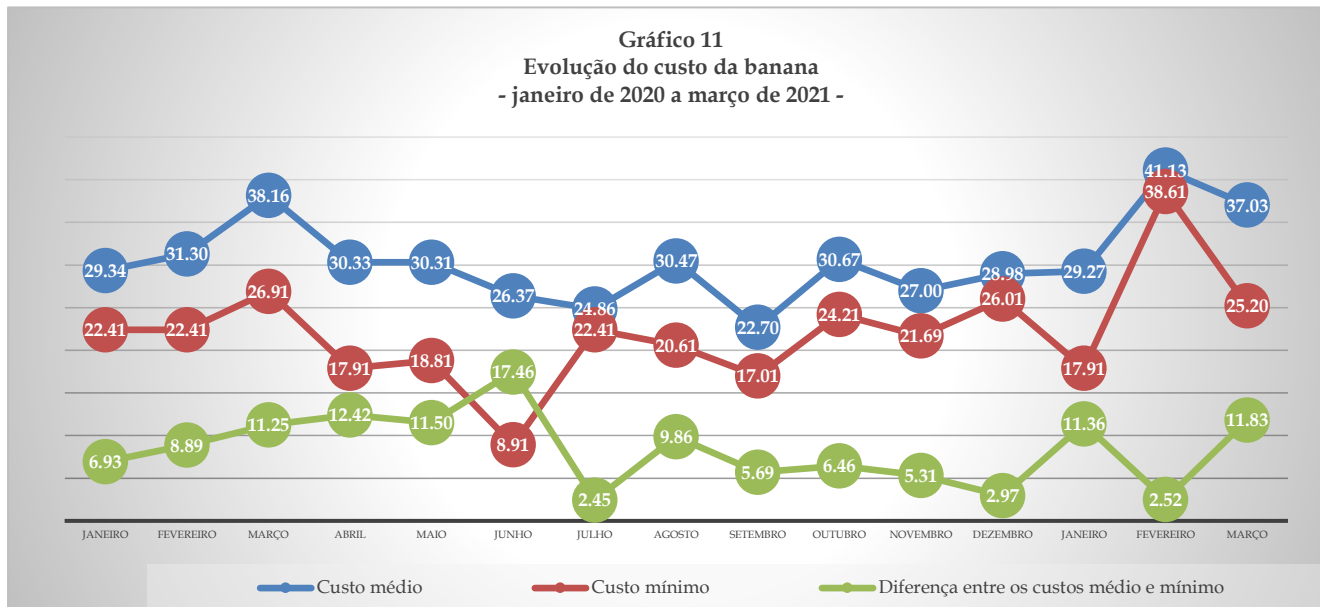
O preço médio foi R\$4,58 por unidade de 250g; variando R\$0,76 ou 20,00% em relação a fevereiro, uma variação acumulada de 14,14% de janeiro de 2020 a março de 2021 e uma variação acumulada de 21,23% de janeiro a março de 2021.

O menor preço constatado foi R\$3,88. A diferença entre o maior e o menor preço coletado do Café em Pó, que em fevereiro foi de 13,61%, passou a 15,72% em março, indicando aumento significativo na concorrência do produto, potencialmente benéfico ao consumidor, uma variação acumulada de -79,67% de janeiro de 2020 a março de 2021, e uma variação acumulada de -29,07% de janeiro a março de 2021.



Quando considerada a diferença entre o preço médio e o menor preço, a variação foi de 226,25% entre fevereiro e março, passando de R\$0,21 para R\$0,70; uma variação acumulada de -64,15% de janeiro de 2020 a março de 2021, e uma variação acumulada de 19,04% de janeiro a março de 2021.

Gráfico 11
Evolução do custo da banana
- janeiro de 2020 a março de 2021 -



A Banana apresentou em março um custo médio mensal de R\$37,03; uma variação de R\$4,10; ou -9,98% em relação a fevereiro, uma variação acumulada de 26,21% de janeiro de 2020, início da série histórica, a março de 2021, e uma variação acumulada de 26,49% de janeiro a março de 2021.

O custo do produto representa 9,19% do custo total da cesta de alimentos, variou 5,66% em relação a fevereiro, teve uma variação acumulada de 12,65% de janeiro de 2020 a março de 2021, e uma variação acumulada de 35,74% de janeiro a março de 2021, se considerados as noventa unidades consumidas em média por família mensalmente, previstos na Tabela 1.

Se considerado o menor preço praticado, o custo da Banana em março foi de R\$25,20; uma variação de R\$13,41 ou -34,73% em relação a fevereiro, uma variação acumulada de 12,45% de janeiro de 2020 a março de 2021, e uma variação acumulada de 40,70% de janeiro a março de 2021.

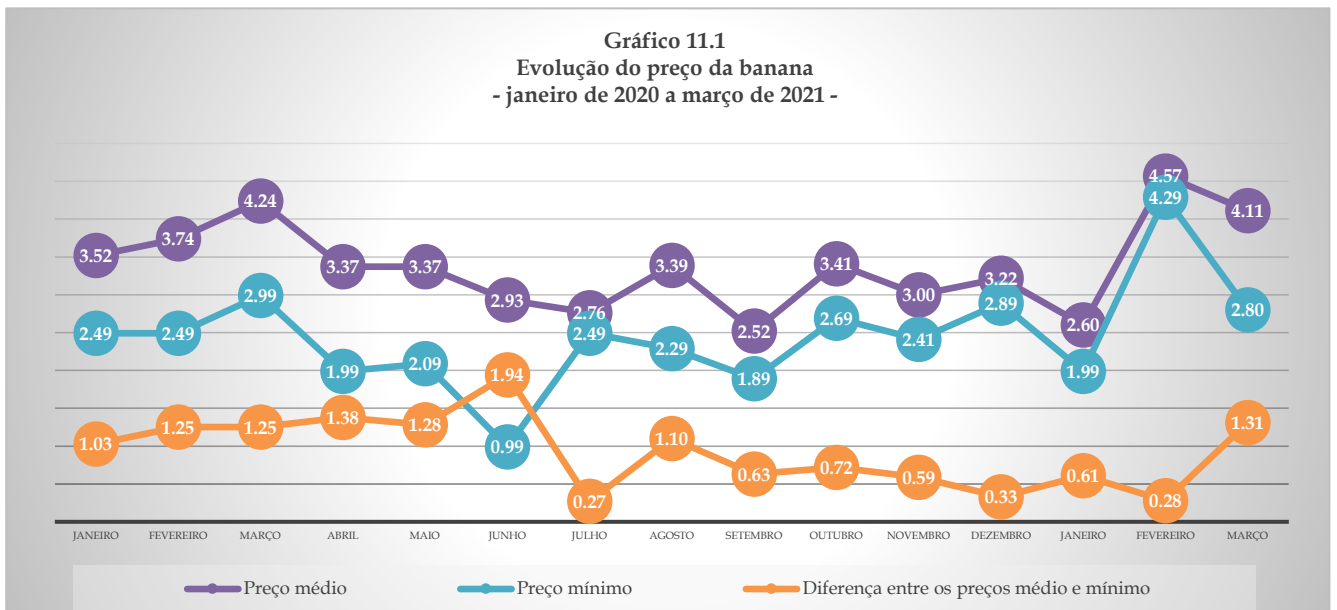
A diferença entre os custos médio e mínimo variou R\$9,31; ou 369,29%; passando de R\$2,52 em fevereiro para R\$11,83 em março, uma variação acumulada de 70,75% de janeiro de 2020 a março de 2021, e uma variação acumulada de 4,08% de janeiro a março de 2021.

O custo em relação ao salário mínimo sofreu uma variação de -0,39p.p., ou -9,98%, em relação a fevereiro, passando de 3,94 para 3,54%, uma variação acumulada de 26,21% de janeiro de 2020 a março de 2021, e uma variação acumulada de 26,49% de janeiro a março de 2021.

Se considerado o salário mínimo líquido, a variação foi de -0,43p.p., ou -9,98%, passando de 4,28 para 3,85%, uma variação acumulada de 26,21% de janeiro de 2020 a março de 2021, e uma variação acumulada de 26,49% de janeiro a março de 2021.



Gráfico 11.1
 Evolução do preço da banana
 - janeiro de 2020 a março de 2021 -

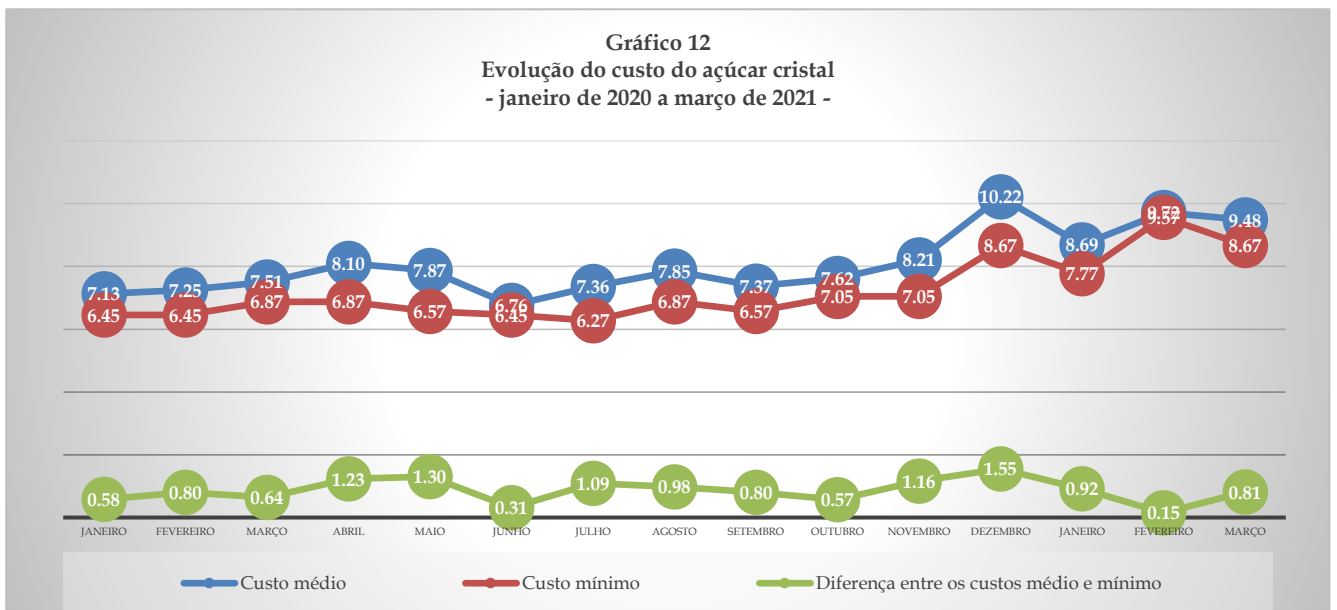


O preço médio foi R\$4,11 por quilograma; variando R\$0,46 ou -9,98% em relação a fevereiro, uma variação acumulada de 16,85% de janeiro de 2020 a março de 2021 e uma variação acumulada de 58,11% de janeiro a março de 2021.

O menor preço constatado foi R\$2,80. A diferença entre o maior e o menor preço coletado da Banana, que em fevereiro foi de 100,00%, passou a 78,21% em março, indicando queda significativa na concorrência do produto, potencialmente prejudicial ao consumidor.

Quando considerada a diferença entre o preço médio e o menor preço, a variação foi de 369,29% entre fevereiro e março, passando de R\$0,28 para R\$1,31; uma variação acumulada de 27,49% de janeiro de 2020 a março de 2021, e uma variação acumulada de 114,71% de janeiro a março de 2021.

Gráfico 12
 Evolução do custo do açúcar cristal
 - janeiro de 2020 a março de 2021 -





O Açúcar cristal apresentou em março um custo médio mensal de R\$9,48; uma variação de R\$0,24; ou -2,47% em relação a fevereiro, uma variação acumulada de 32,96% de janeiro de 2020, início da série histórica, a março de 2021, e uma variação acumulada de 9,14% de janeiro a março de 2021.

O custo do produto representa 2,35% do custo total da cesta de alimentos, variou 14,47% em relação a fevereiro, teve uma variação acumulada de 18,67% de janeiro de 2020 a março de 2021, e uma variação acumulada de 17,13% de janeiro a março de 2021, se considerados os três quilogramas consumidos em média por família mensalmente, previstos na Tabela 1.

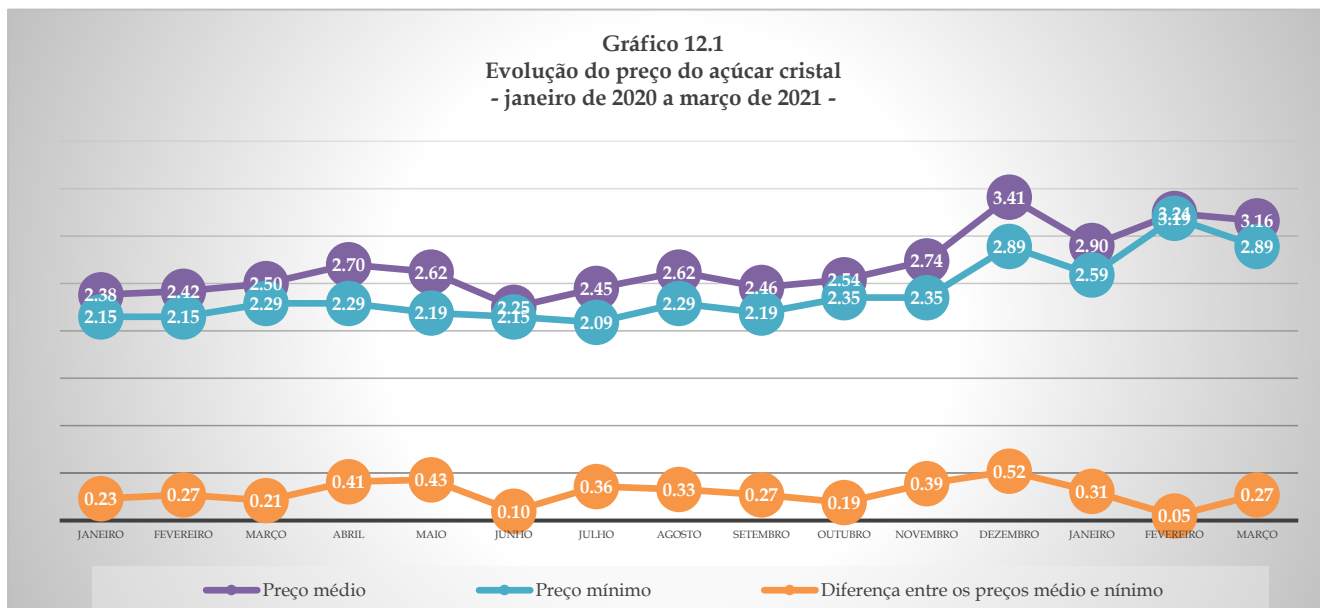
Se considerado o menor preço praticado, o custo do Açúcar cristal em março foi de R\$8,67; uma variação de R\$0,90 ou 9,40% em relação a fevereiro, uma variação acumulada de 34,42% de janeiro de 2020 a março de 2021, e uma variação acumulada de 11,58% de janeiro a março de 2021.

A diferença entre os custos médio e mínimo variou R\$0,66; ou 440,00%; passando de R\$0,15 em fevereiro para R\$0,81 em março, uma variação acumulada de 19,12% de janeiro de 2020 a março de 2021, e uma variação acumulada de -11,57% de janeiro a março de 2021.

O custo em relação ao salário mínimo sofreu uma variação de -0,02p.p., ou -2,47%, em relação a fevereiro, passando de 0,93 para 0,91%, uma variação acumulada de 32,96% de janeiro de 2020 a março de 2021, e uma variação acumulada de 9,14% de janeiro a março de 2021.

Se considerado o salário mínimo líquido, a variação foi de -0,02p.p., ou -2,47%, passando de 1,01 para 0,99%, uma variação acumulada de 32,96% de janeiro de 2020 a março de 2021, e uma variação acumulada de 9,14% de janeiro a março de 2021.

Gráfico 12.1
Evolução do preço do açúcar cristal
- janeiro de 2020 a março de 2021 -

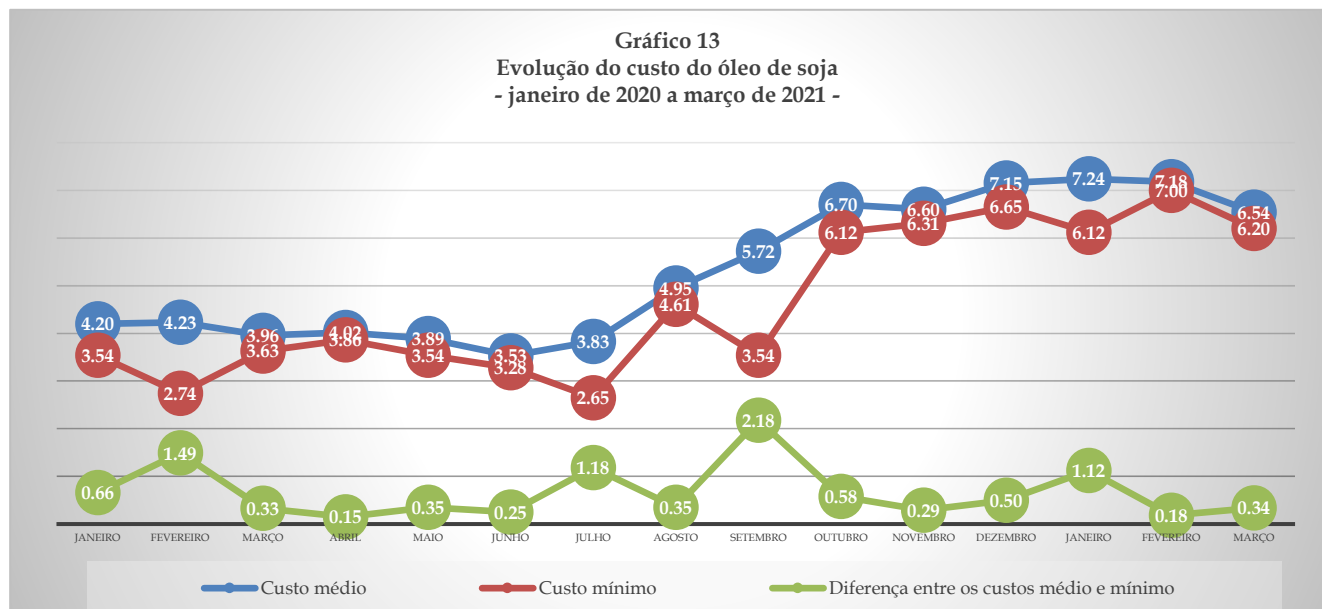


O preço médio foi R\$3,16 por quilograma; variando R\$0,08 ou -2,47% em relação a fevereiro, uma variação acumulada de 32,96% de janeiro de 2020 a março de 2021 e uma variação acumulada de 9,14% de janeiro a março de 2021.

O menor preço constatado foi R\$2,89. A diferença entre o maior e o menor preço coletado do Açúcar cristal, que em fevereiro foi de 3,13%, passou a 38,06% em março, indicando aumento significativo na concorrência do produto, potencialmente benéfico ao consumidor, uma variação acumulada de -3,51% de janeiro de 2020 a março de 2021, e uma variação acumulada de 83,33% de janeiro a março de 2021.



Quando considerada a diferença entre o preço médio e o menor preço, a variação foi de 9,34% entre fevereiro e março, passando de R\$0,05 para R\$0,27; uma variação acumulada de 19,12% de janeiro de 2020 a março de 2021, e uma variação acumulada de -11,57% de janeiro a março de 2021.



O Óleo de soja apresentou em março um custo médio mensal de R\$6,54; uma variação de R\$0,64; ou -8,88% em relação a fevereiro, uma variação acumulada de 55,81% de janeiro de 2020, início da série histórica, a março de 2021, e uma variação acumulada de -9,58% de janeiro a março de 2021.

O custo do produto representa 1,62% do custo total da cesta de alimentos, variou 6,94% em relação a fevereiro, teve uma variação acumulada de 39,06% de janeiro de 2020 a março de 2021, e uma variação acumulada de -2,97% de janeiro a março de 2021, se considerados os 750 gramas consumidos em média por família mensalmente, previstos na Tabela 1.

Se considerado o menor preço praticado, o custo do Óleo de soja em março foi de R\$6,20; uma variação de R\$0,80 ou -11,41% em relação a fevereiro, uma variação acumulada de 75,18% de janeiro de 2020 a março de 2021, e uma variação acumulada de 1,45% de janeiro a março de 2021.

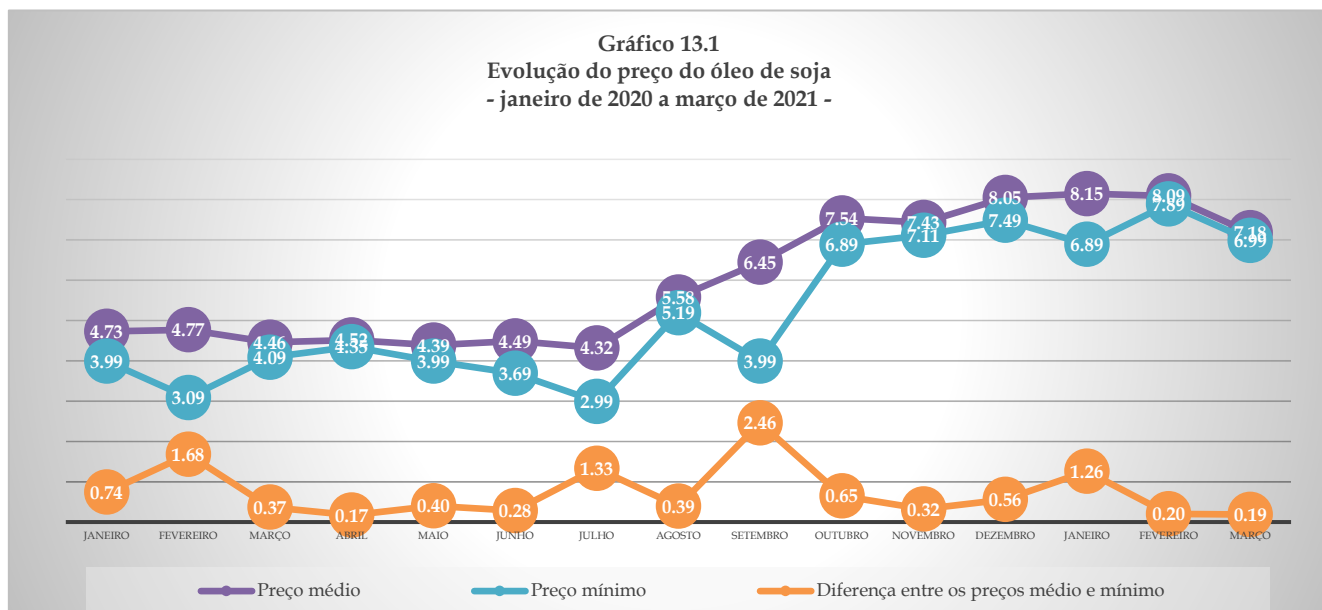
A diferença entre os custos médio e mínimo variou R\$0,16; ou 90,67%; passando de R\$0,18 em fevereiro para R\$0,34 em março, uma variação acumulada de -48,55% de janeiro de 2020 a março de 2021, e uma variação acumulada de -69,80% de janeiro a março de 2021.

O custo em relação ao salário mínimo sofreu uma variação de -0,06p.p., ou -8,88%, em relação a fevereiro, passando de 0,69 para 0,63%, uma variação acumulada de 55,81% de janeiro de 2020 a março de 2021, e uma variação acumulada de -9,58% de janeiro a março de 2021.

Se considerado o salário mínimo líquido, a variação foi de -0,07p.p., ou -8,88%, passando de 0,75 para 0,68%, uma variação acumulada de 55,81% de janeiro de 2020 a março de 2021, e uma variação acumulada de -9,58% de janeiro a março de 2021.



Gráfico 13.1
Evolução do preço do óleo de soja
- janeiro de 2020 a março de 2021 -

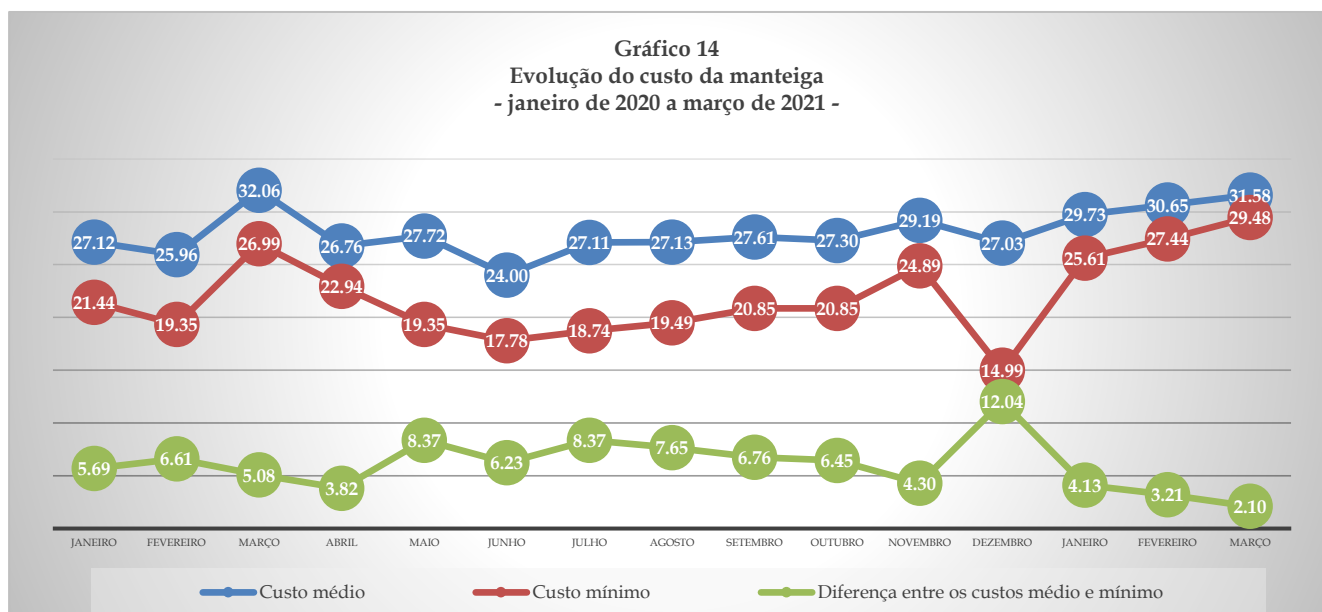


O preço médio foi R\$7,18 por unidade de 900 mililitros; variando R\$#0,91 ou -11,24% em relação a fevereiro, uma variação acumulada de 51,77% de janeiro de 2020 a março de 2021 e uma variação acumulada de -11,92% de janeiro a março de 2021.

O menor preço constatado foi R\$6,99. A diferença entre o maior e o menor preço coletado do Óleo de soja, que em fevereiro foi de 6,34%, passou a 12,88% em março, indicando ganho significativo na concorrência do produto, potencialmente benéfico ao consumidor, uma variação acumulada de -83,21% de janeiro de 2020 a março de 2021, e uma variação acumulada de -79,65% de janeiro a março de 2021.

Quando considerada a diferença entre o preço médio e o menor preço, a variação foi de -0,01% entre fevereiro e março, passando de R\$0,20 para R\$0,19; uma variação acumulada de -74,30% de janeiro de 2020 a março de 2021, e uma variação acumulada de -84,91% de janeiro a março de 2021.

Gráfico 14
Evolução do custo da manteiga
- janeiro de 2020 a março de 2021 -





A Manteiga apresentou em março um custo médio mensal de R\$31,58; uma variação de R\$0,93; ou 3,03% em relação a fevereiro, uma variação acumulada de 16,42% de janeiro de 2020, início da série histórica, a março de 2021, e uma variação acumulada de 6,20% de janeiro a março de 2021.

O custo do produto representa 7,84% do custo total da cesta de alimentos, variou 20,93% em relação a fevereiro, teve uma variação acumulada de 3,91% de janeiro de 2020 a março de 2021, e uma variação acumulada de 13,97% de janeiro a março de 2021, se considerados os 750 gramas consumidos em média por família mensalmente, previstos na Tabela 1.

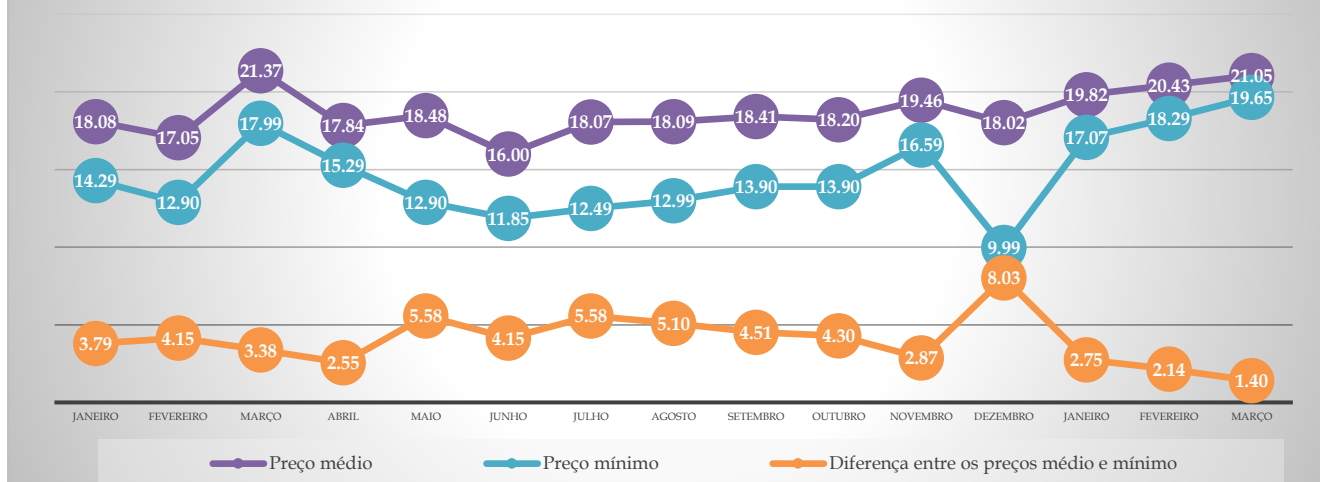
Se considerado o menor preço praticado, o custo da manteiga em março foi de R\$29,48; uma variação de R\$2,04 ou 7,44% em relação a fevereiro, uma variação acumulada de 37,50% de janeiro de 2020 a março de 2021, e uma variação acumulada de 15,11% de janeiro a março de 2021.

A diferença entre os custos médio e mínimo variou R\$1,11; ou -34,58%; passando de R\$3,21 em fevereiro para R\$2,10 em março, uma variação acumulada de -63,07% de janeiro de 2020 a março de 2021, e uma variação acumulada de -49,12% de janeiro a março de 2021.

O custo em relação ao salário mínimo sofreu uma variação de 0,09p.p., ou 3,03%, em relação a fevereiro, passando de 2,93 para 3,02%, uma variação acumulada de 16,42% de janeiro de 2020 a março de 2021, e uma variação acumulada de 6,20% de janeiro a março de 2021.

Se considerado o salário mínimo líquido, a variação foi de 0,10p.p., ou 3,03%, passando de 3,19 para 3,28%, uma variação acumulada de 16,42% de janeiro de 2020 a março de 2021, e uma variação acumulada de 6,20% de janeiro a março de 2021.

Gráfico 14.1
Evolução do preço da manteiga
- janeiro de 2020 a março de 2021 -

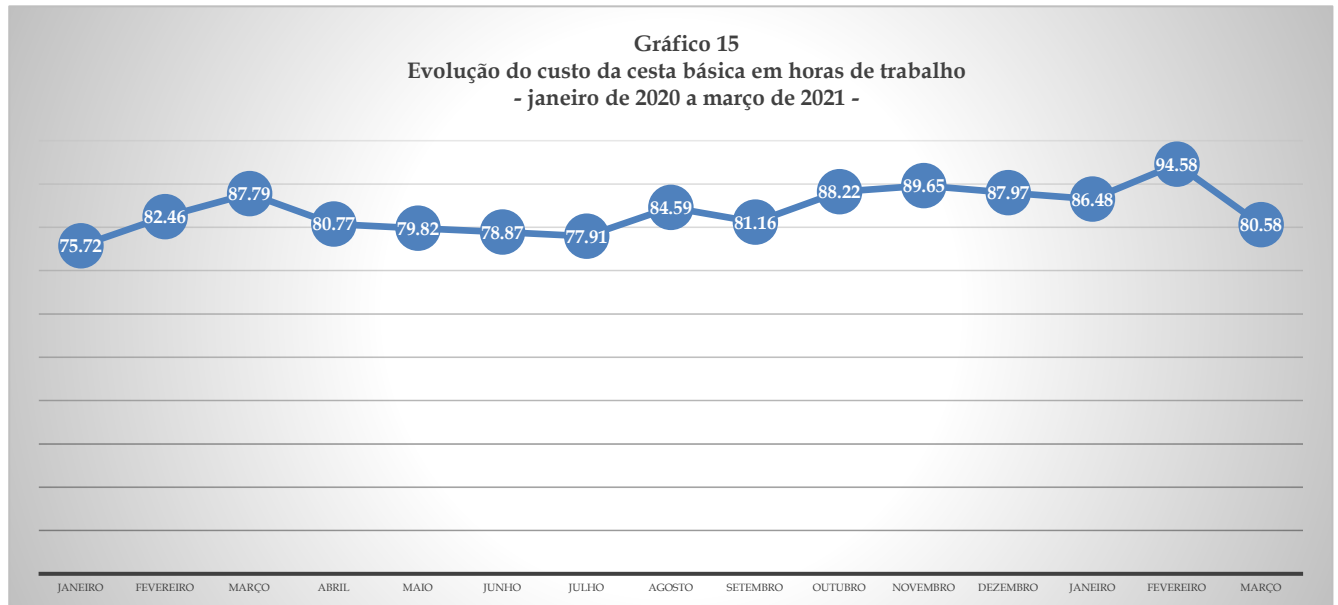


O preço médio foi R\$21,05 por unidade de 500 gramas; variando R\$0,62 ou 3,03% em relação a fevereiro, uma variação acumulada de 16,41% de janeiro de 2020 a março de 2021 e uma variação acumulada de 6,20% de janeiro a março de 2021.

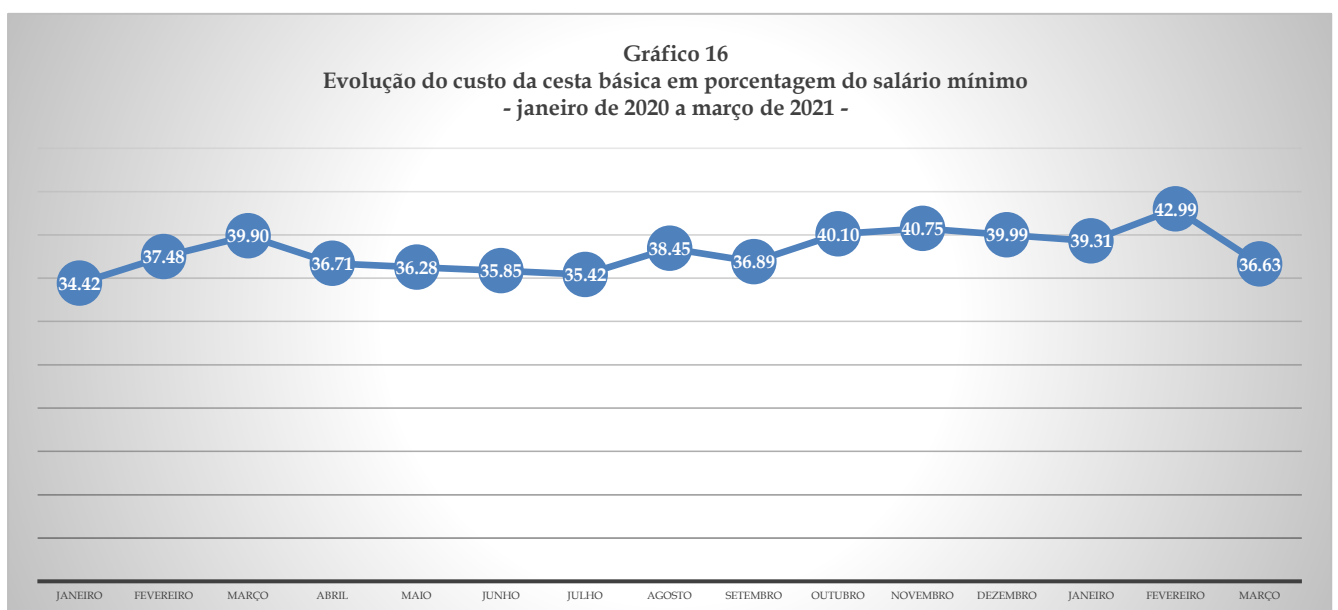
O menor preço constatado foi R\$19,65. A diferença entre o maior e o menor preço coletado da Manteiga, que em fevereiro foi de 19,74%, passou a 14,50% em março, indicando perda significativa na concorrência do produto, potencialmente prejudicial ao consumidor, uma variação acumulada de -66,51% de janeiro de 2020 a março de 2021, e uma variação acumulada de -555,33% de janeiro a março de 2021.



Quando considerada a diferença entre o preço médio e o menor preço, a variação foi de -34,58% entre fevereiro e março, passando de R\$2,14 para R\$1,40; uma variação acumulada de -63,07% de janeiro de 2020 a março de 2021, e uma variação acumulada de -49,12% de janeiro a março de 2021.



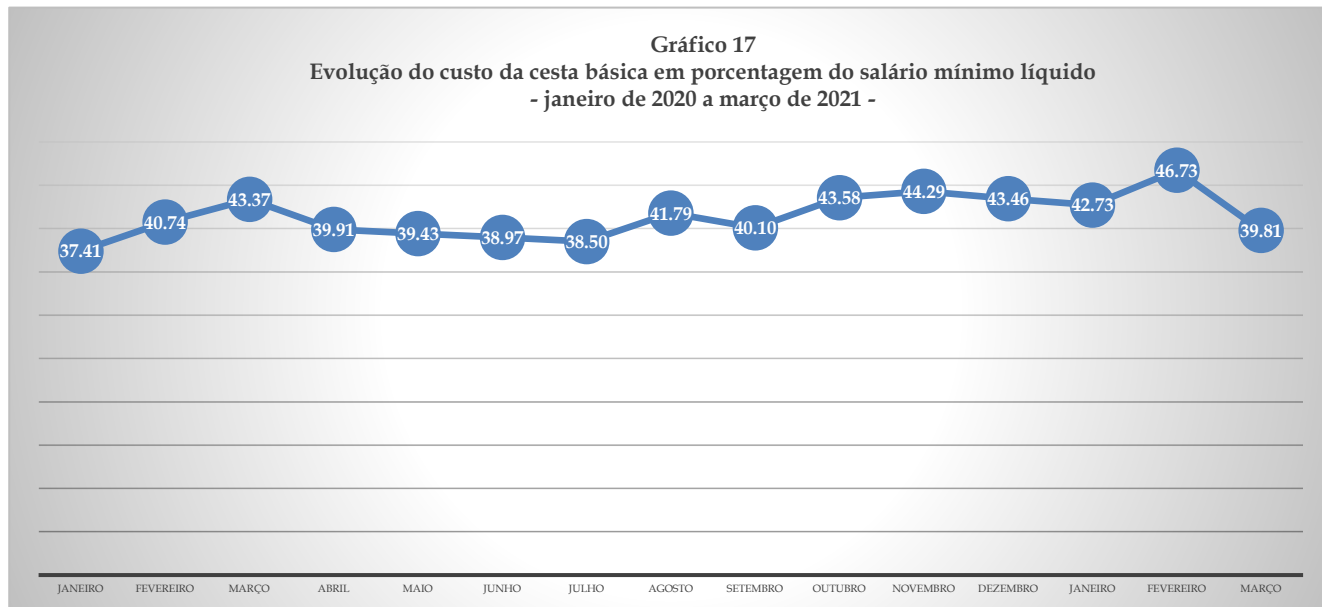
A quantidade de horas de trabalho mensal necessárias para a compra da Cesta Básica de Alimentos em Parnaíba, considerando um trabalhador que recebe um salário mínimo e cumpre uma jornada mensal de 220 horas, que em fevereiro foi de 94,58 horas, passou em março para 80,58 horas, representando uma variação de -13,99 horas ou -14,80%; uma variação acumulada de 6,43% de janeiro de 2020, início da série histórica, a março de 2021, e uma variação acumulada de -6,82% de janeiro a março de 2021, implicando em ganho significativo na produtividade do trabalho entre fevereiro e março e perda significativa ao longo dos quinze meses considerados.



A porcentagem do salário mínimo necessário para a compra da Cesta Básica de Alimentos passou de 42,99% em fevereiro para 36,63% em março, uma variação de -6,36p.p. ou -14,80%; uma variação acumulada de 6,43% de janeiro de 2020, início da série histórica, a março de 2021, e uma variação acumulada de -6,82% de janeiro a março de 2021, implicando em



ganho significativo no poder de compra do salário entre fevereiro e março e perda significativa ao longo dos quinze meses considerados.



A porcentagem do salário mínimo líquido necessário para a compra da Cesta Básica de Alimentos passou de 46,73% em fevereiro para 39,81% em março, uma variação de -6,91p.p. ou -14,80%; uma variação acumulada de 6,43% de janeiro de 2020, início da série histórica, a março de 2021, uma variação acumulada de -6,82% de janeiro a março de 2021, implicando em ganho significativo no poder de compra do salário entre fevereiro e março e perda significativa ao longo dos quinze meses considerados.

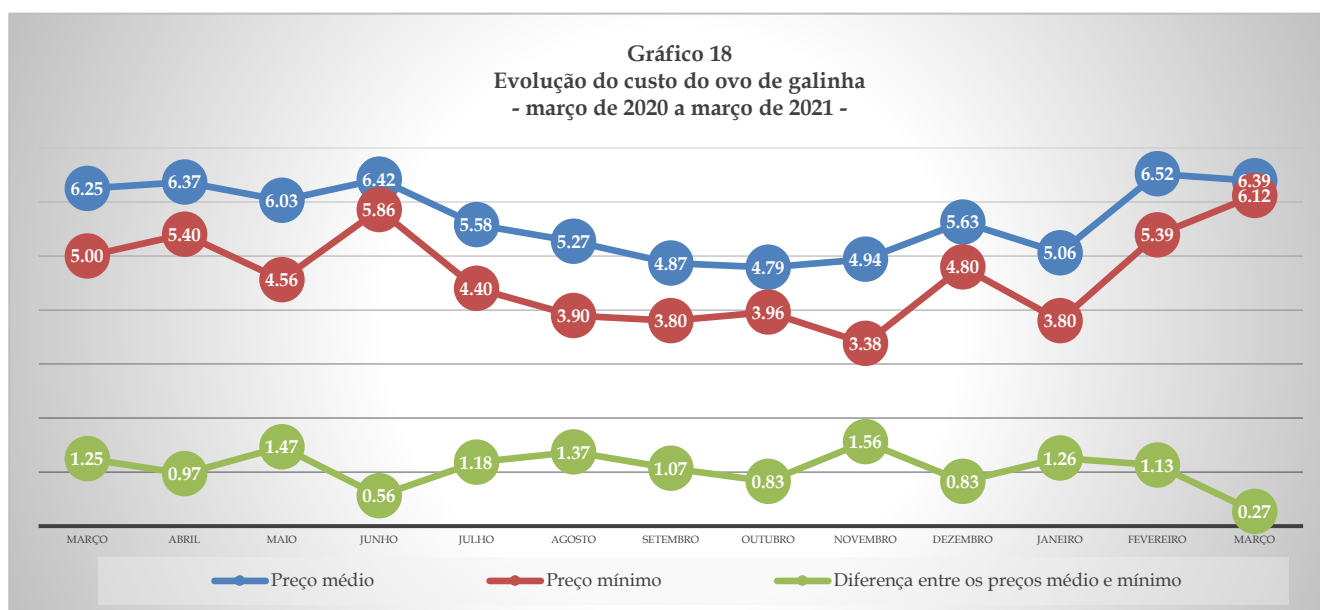
Tabela 2: Produtos e quantidades extra cesta

| ITEM | UND |
|---------------------------|---------|
| Ovo | 1 dúzia |
| Frango | 1kg |
| Batata | 1kg |
| Laranja | 1kg |
| Macarrão | 500g |
| Farinha de milho | 500g |
| Margarina vegetal | 250g |
| Gasolina | 1l |
| Álcool/etanol | 1l |
| Óleo diesel comum | 1l |
| Gás | 13kg |
| Farinha de arroz | 1kg |
| Goma fresca | 1kg |
| Sardinha em lata | 125g |
| Bolacha cream cracker 3x1 | 400g |
| Salsicha suína a granel | 1kg |

Fonte: Elaboração própria.

A partir de março de 2020 a Pesquisa do Índice da Cesta Básica para a cidade de Parnaíba incluiu itens de alimentação extra cesta. São considerados os seguintes bens, que são de consumo generalizado entre a população, selecionados por pesquisa informal entre consumidores de rendas média e baixa: o ovo de galinha, o frango inteiro fresco ou congelado, a laranja pera, a batata inglesa, o macarrão do tipo espaguete nº 8, a farinha de milho e a margarina vegetal. A partir do mês de abril foram incluídos os combustíveis: gasolina, álcool/etanol e óleo diesel comuns e o botijão de gás de cozinha (GLP) de treze quilogramas; e a partir de janeiro de 2021 foram incluídos a farinha de arroz, a goma fresca, a sardinha em lata, a bolacha cream cracker 3x1 e a salsicha suína a granel. Não existe pesquisa prévia oficial do consumo médio mensal por família para esses produtos. Sendo assim, as análises serão limitadas às variações nos preços dos mesmos.

Gráfico 18
 Evolução do custo do ovo de galinha
 - março de 2020 a março de 2021 -

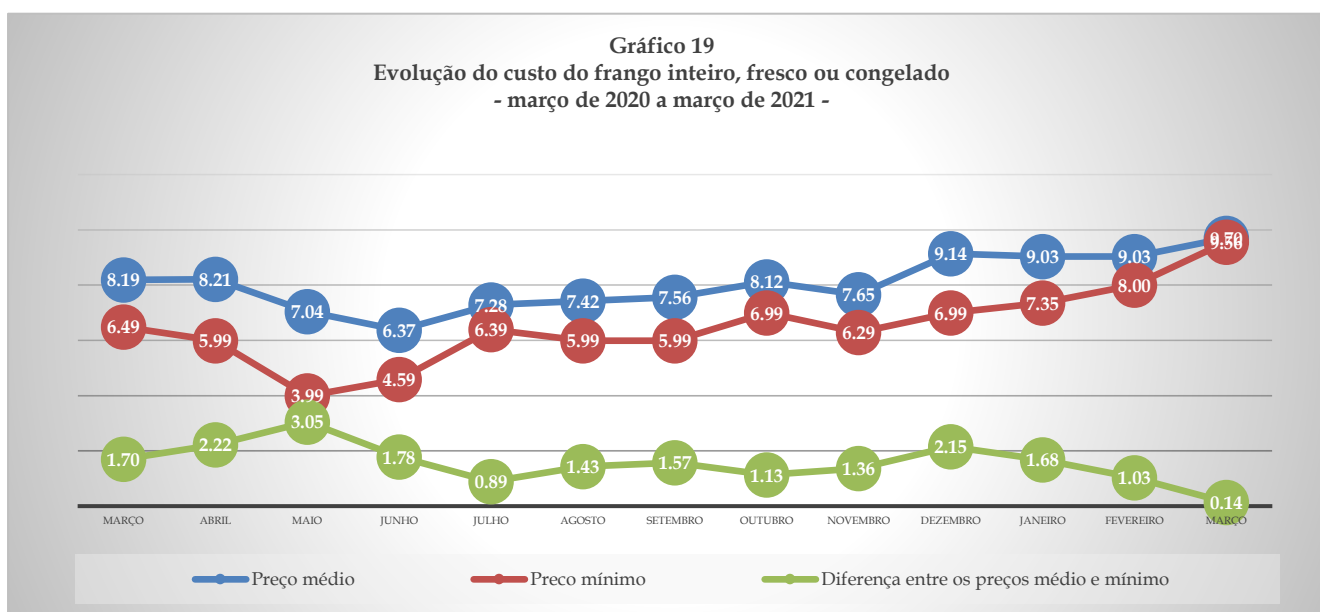


O Ovo de galinha apresentou um preço médio de R\$6,39 por dúzia; variando R\$0,13 ou 1,99% em relação a fevereiro, uma variação acumulada de 2,27% de março de 2020 a março de 2021 e uma variação acumulada de 26,23% de janeiro a março de 2021.

O menor preço constatado foi R\$6,12. A diferença entre o maior e o menor preço coletado, que em fevereiro foi de 33,40%, passou a 7,68% em março, indicando queda significativa na concorrência do produto, potencialmente prejudicial ao consumidor, uma variação acumulada de -81,85% de março de 2020 a março de 2021, e uma variação acumulada de -86,14% de janeiro a março de 2021.

Quando considerada a diferença entre o preço médio e o menor preço, a variação foi de -0,86% entre fevereiro e março, passando de R\$1,13 para R\$0,27; uma variação acumulada de -78,55% de março de 2020 a março de 2021, e uma variação acumulada de -78,81% de janeiro a março de 2021.

Gráfico 19
 Evolução do custo do frango inteiro, fresco ou congelado
 - março de 2020 a março de 2021 -

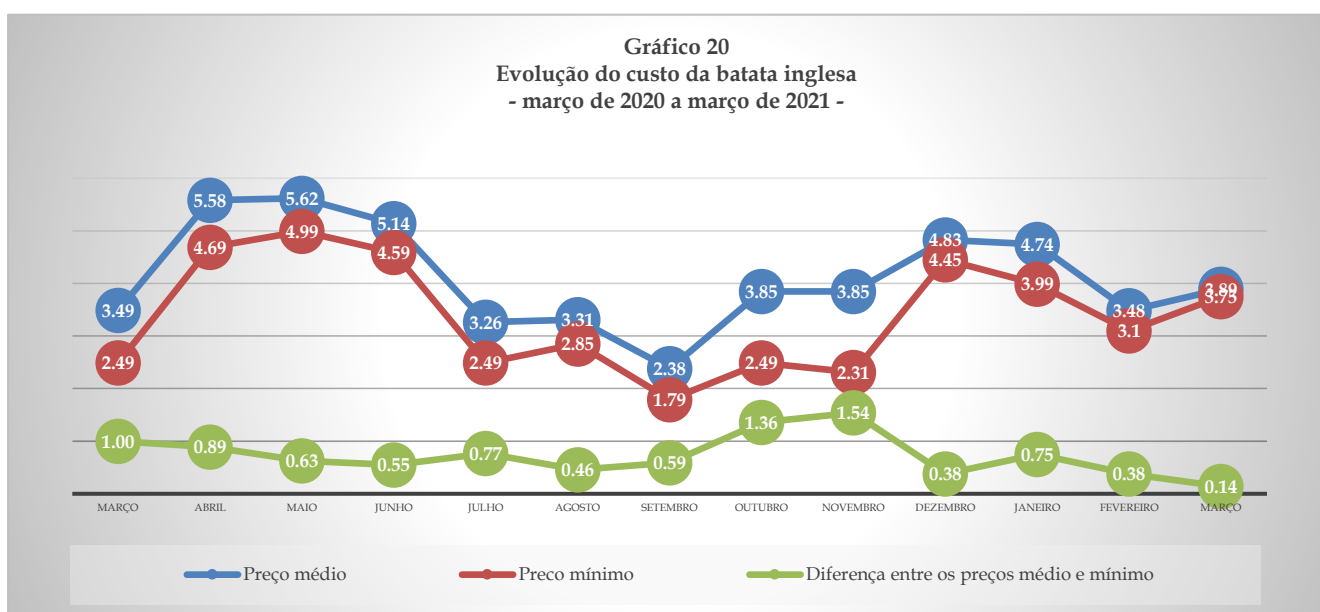




O Frango inteiro, fresco ou congelado apresentou um preço médio de R\$9,70 por quilograma; variando R\$0,67 ou 7,42% em relação a fevereiro, uma variação acumulada de 18,46% de março de 2020 a março de 2021 e uma variação acumulada de 7,36% de janeiro a março de 2021.

O menor preço constatado foi R\$9,56. A diferença entre o maior e o menor preço coletado, que em fevereiro foi de 28,63%, passou a 2,41% em março, indicando queda significativa na concorrência do produto, potencialmente prejudicial ao consumidor, uma variação acumulada de -90,80% de março de 2020 a março de 2021, e uma variação acumulada de -93,66% de janeiro a março de 2021.

Quando considerada a diferença entre o preço médio e o menor preço, a variação foi de -86,75% entre fevereiro e março, passando de R\$1,03 para R\$0,14; uma variação acumulada de -91,98% de março de 2020 a março de 2021, e uma variação acumulada de -91,91% de janeiro a março de 2021.



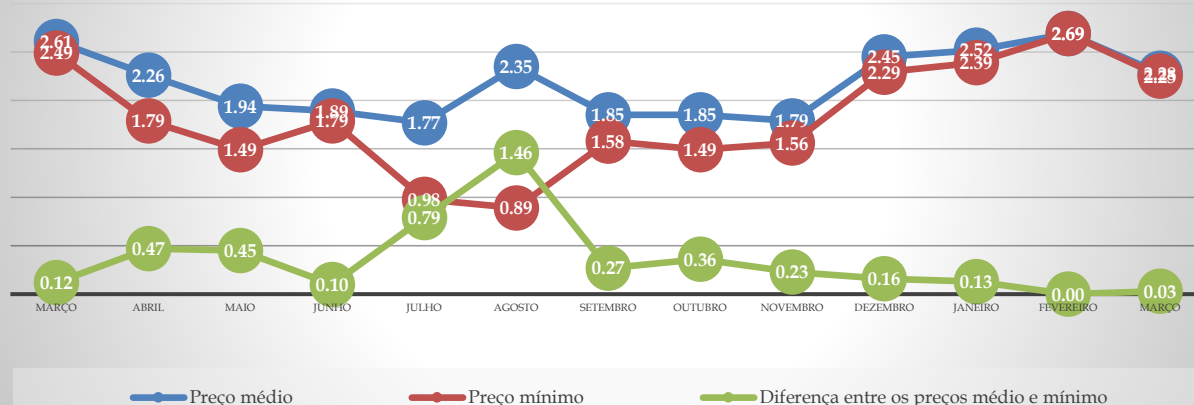
A Batata Inglesa apresentou um preço médio de R\$3,89 por quilograma; variando R\$0,41 ou 11,90% em relação a fevereiro, uma variação acumulada de 11,58% de março de 2020 a março de 2021 e uma variação acumulada de -17,85% de janeiro a março de 2021.

O menor preço constatado foi R\$3,75. A diferença entre o maior e o menor preço coletado, que em fevereiro foi de 12,90%, passou a 6,40% em março, indicando queda significativa na concorrência do produto, potencialmente prejudicial ao consumidor, uma variação acumulada de -90,40% de março de 2020 a março de 2021, e uma variação acumulada de -88,00% de janeiro a março de 2021.

Quando considerada a diferença entre o preço médio e o menor preço, a variação foi de -62,11% entre fevereiro e março, passando de R\$0,38 para R\$0,14; uma variação acumulada de -85,60% de março de 2020 a março de 2021, e uma variação acumulada de -80,80% de janeiro a março de 2021.



Gráfico 21
Evolução do custo da laranja pera
- março de 2020 a março de 2021 -

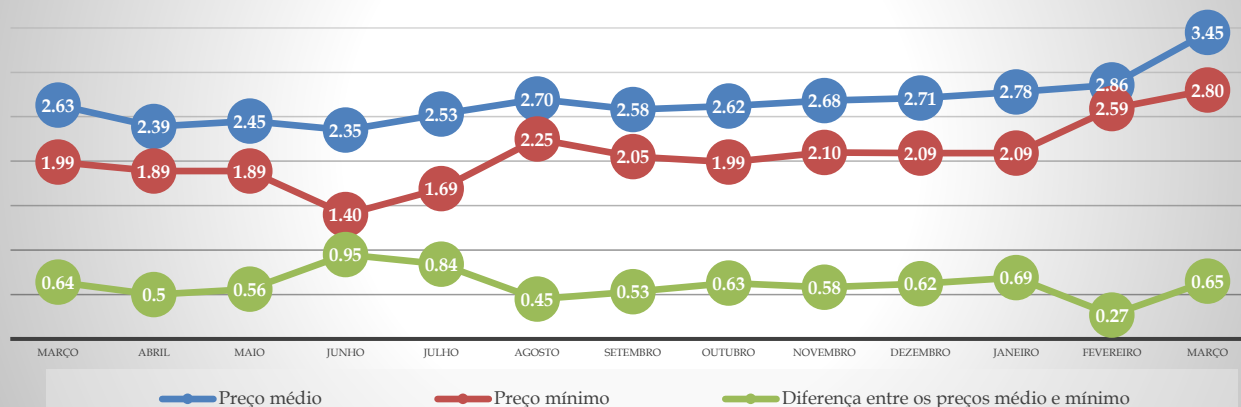


A Laranja pera apresentou um preço médio de R\$2,28 por quilograma; variando R\$0,41 ou -15,38% em relação a fevereiro, uma variação acumulada de -12,72% de março de 2020 a março de 2021 e uma variação acumulada de -9,42% de janeiro a março de 2021.

O menor preço constatado foi R\$2,25. A diferença entre o maior e o menor preço coletado, que em fevereiro foi de 0,37%, passou a 2,22% em março, indicando ganho significativo na concorrência do produto, potencialmente benéfico ao consumidor, uma variação acumulada de -80,77% de março de 2020 a março de 2021, e uma variação acumulada de -90,00% de janeiro a março de 2021.

Quando considerada a diferença entre o preço médio e o menor preço, a variação foi de 1.300,00% entre fevereiro e março, passando de R\$0,00 (a diferença era menor que 0,01) para R\$0,03; uma variação acumulada de -76,67% de março de 2020 a março de 2021, e uma variação acumulada de -77,60% de janeiro a março de 2021.

Gráfico 22
Evolução do custo do macarrão espagete no 8
- março de 2020 a março de 2021 -

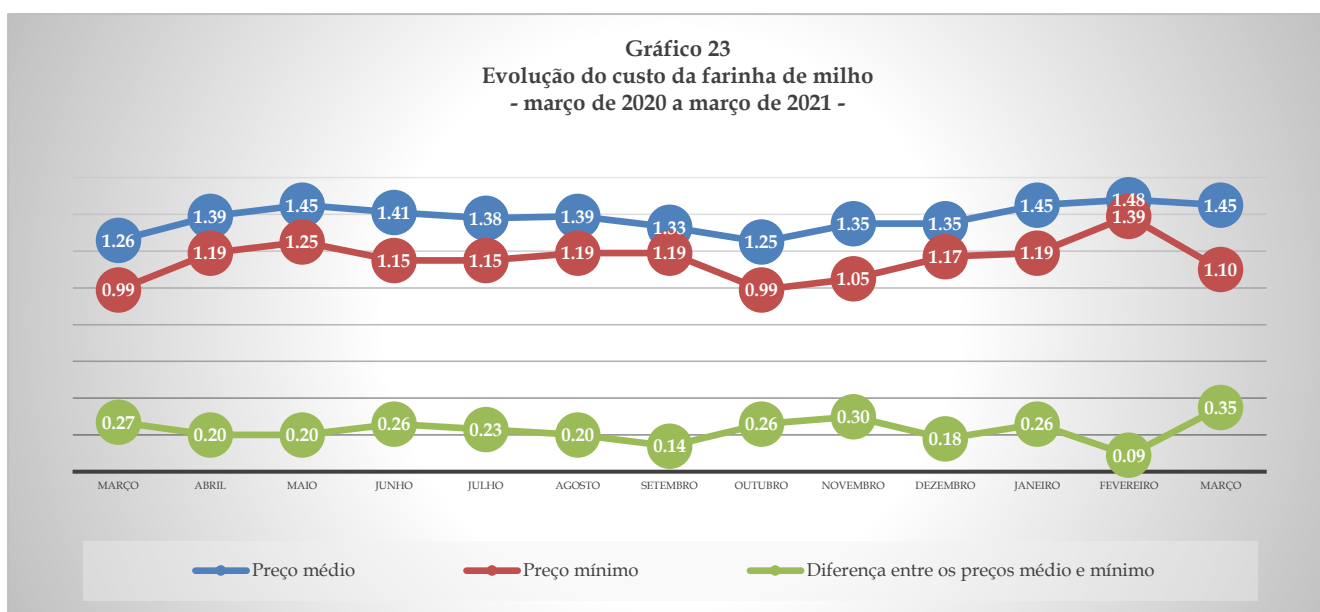




O Macarrão tipo espagete nº 8 apresentou um preço médio de R\$3,45 por pacote de quinhentos gramas; variando R\$0,59 ou 20,77% em relação a fevereiro, uma variação acumulada de 31,11% de março de 2020 a março de 2021 e uma variação acumulada de 24,27% de janeiro a março de 2021.

O menor preço constatado foi R\$2,80. A diferença entre o maior e o menor preço coletado, que em fevereiro foi de 19,69%, passou a 33,93% em março, indicando ganho significativo na concorrência do produto, potencialmente benéfico ao consumidor, uma variação acumulada de -52,50% de março de 2020 a março de 2021, e uma variação acumulada de -20,83% de janeiro a março de 2021.

Quando considerada a diferença entre o preço médio e o menor preço, a variação foi de 142,22% entre fevereiro e março, passando de R\$0,27 para R\$0,65; uma variação acumulada de 1,48% de março de 2020 a março de 2021, e uma variação acumulada de -5,13% de janeiro a março de 2021.

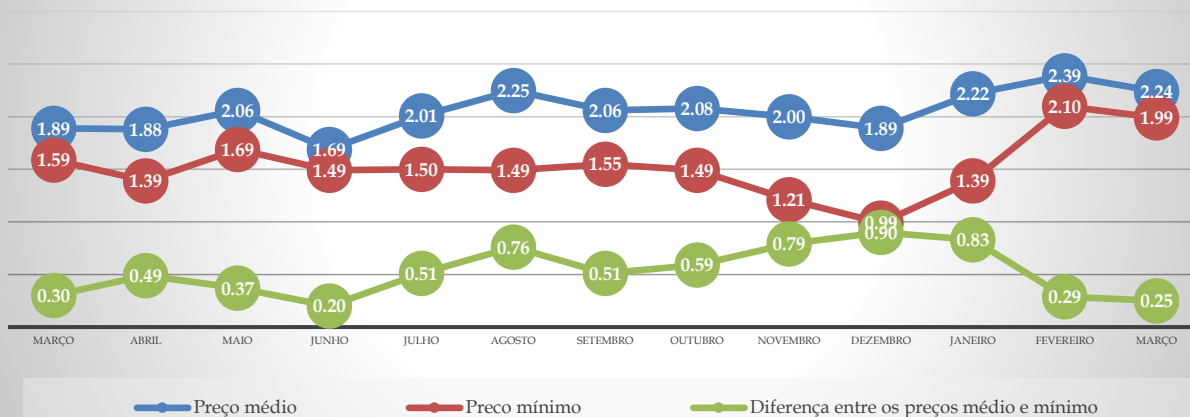


A Farinha de Milho apresentou um preço médio de R\$3,45 por unidade de quinhentos gramas; variando R\$0,59 ou 20,77% em relação a fevereiro, uma variação acumulada de 31,11% de março de 2020 a março de 2021 e uma variação acumulada de 24,27% de janeiro a março de 2021.

O menor preço constatado foi R\$2,80. A diferença entre o maior e o menor preço coletado, que em fevereiro foi de 19,69%, passou a 33,93% em março, indicando ganho significativo na concorrência do produto, potencialmente benéfico ao consumidor, uma variação acumulada de -52,50% de março de 2020 a março de 2021, e uma variação acumulada de -20,83% de janeiro a março de 2021.

Quando considerada a diferença entre o preço médio e o menor preço, a variação foi de 142,22% entre fevereiro e março, passando de R\$0,27 para R\$0,65; uma variação acumulada de 1,48% de março de 2020 a março de 2021, e uma variação acumulada de -5,13% de janeiro a março de 2021.

Gráfico 24
 Evolução do custo da margarina vegetal
 - março de 2020 a março de 2021 -

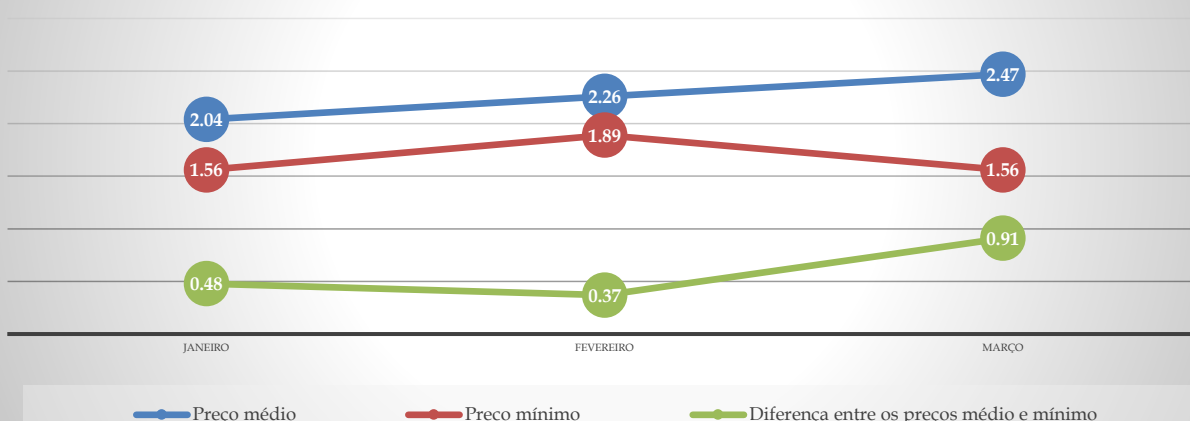


A Margarina Vegetal apresentou um preço médio de R\$2,24 por unidade de 250g; variando R\$0,16 ou -6,49% em relação a fevereiro, uma variação acumulada de 18,62% de março de 2020 a março de 2021 e uma variação acumulada de 0,99% de janeiro a março de 2021.

O menor preço constatado foi R\$1,99. A diferença entre o maior e o menor preço coletado, que em fevereiro foi de 28,57%, passou a 55,78% em março, indicando ganho significativo na concorrência do produto, potencialmente benéfico ao consumidor, uma variação acumulada de 117,65% de março de 2020 a março de 2021, e uma variação acumulada de -38,33% de janeiro a março de 2021.

Quando considerada a diferença entre o preço médio e o menor preço, a variação foi de -15,45% entre fevereiro e março, passando de R\$0,29 para R\$0,25; uma variação acumulada de -16,40% de março de 2020 a março de 2021, e uma variação acumulada de -69,98% de janeiro a março de 2021.

Gráfico 25
 Evolução do custo da farinha de arroz
 - janeiro e março de 2021 -

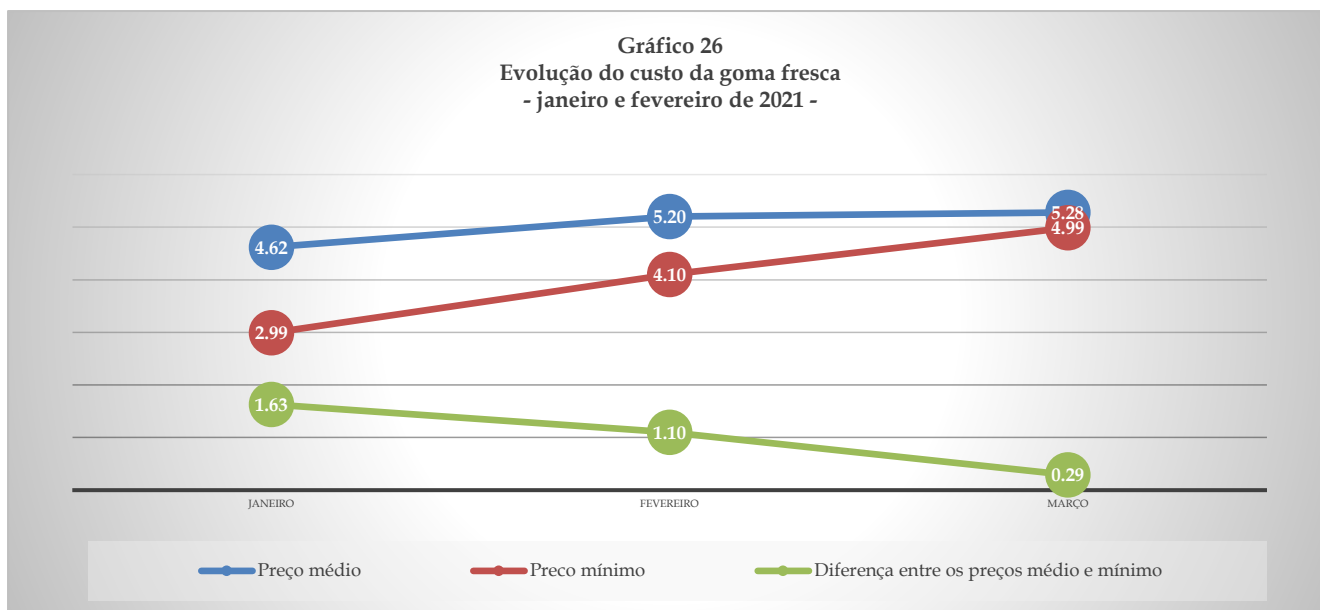




A Farinha de Arroz apresentou um preço médio de R\$2,47 por unidade de 500g; variando R\$0,21 ou -0,01% em relação a fevereiro, uma variação acumulada de -0,23% de janeiro a março de 2021.

O menor preço constatado foi R\$1,56. A diferença entre o maior e o menor preço coletado, que em fevereiro foi de 47,62%, passou a 130,13% em março, indicando ganho significativo na concorrência do produto, potencialmente benéfico ao consumidor, uma variação acumulada de 24,54% de janeiro a março de 2021.

Quando considerada a diferença entre o preço médio e o menor preço, a variação foi de 144,68% entre fevereiro e março, passando de R\$0,37 para R\$0,91; uma variação acumulada de 88,35% de janeiro a março de 2021.

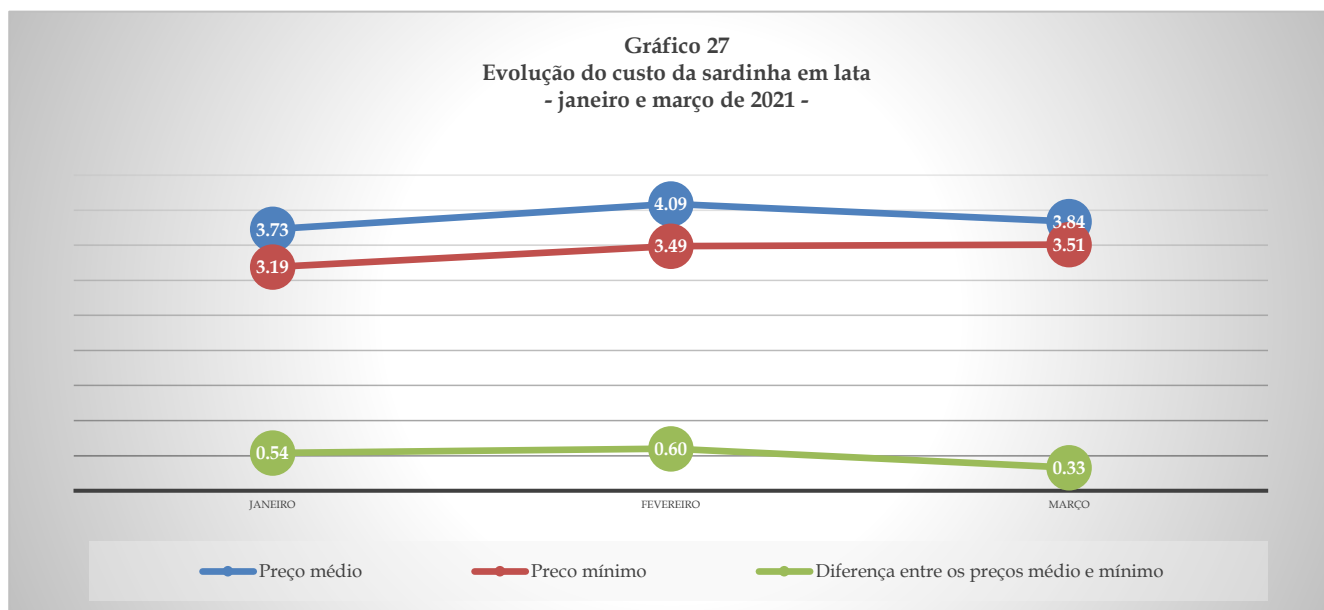


A Goma fresca apresentou um preço médio de R\$5,28 por unidade de um quilograma; variando R\$0,08 ou 1,60% em relação a fevereiro, uma variação acumulada de 14,58% de janeiro a março de 2021.

O menor preço constatado foi R\$4,99. A diferença entre o maior e o menor preço coletado, que em fevereiro foi de 50,98%, passou a 14,03% em março, indicando perda significativa na concorrência do produto, potencialmente prejudicial ao consumidor, uma variação acumulada de -36,67% de janeiro a março de 2021.

Quando considerada a diferença entre o preço médio e o menor preço, a variação foi de -73,56% entre fevereiro e março, passando de R\$1,10 para R\$0,29; uma variação acumulada de -82,16% de janeiro a março de 2021.

Gráfico 27
 Evolução do custo da sardinha em lata
 - janeiro e março de 2021 -

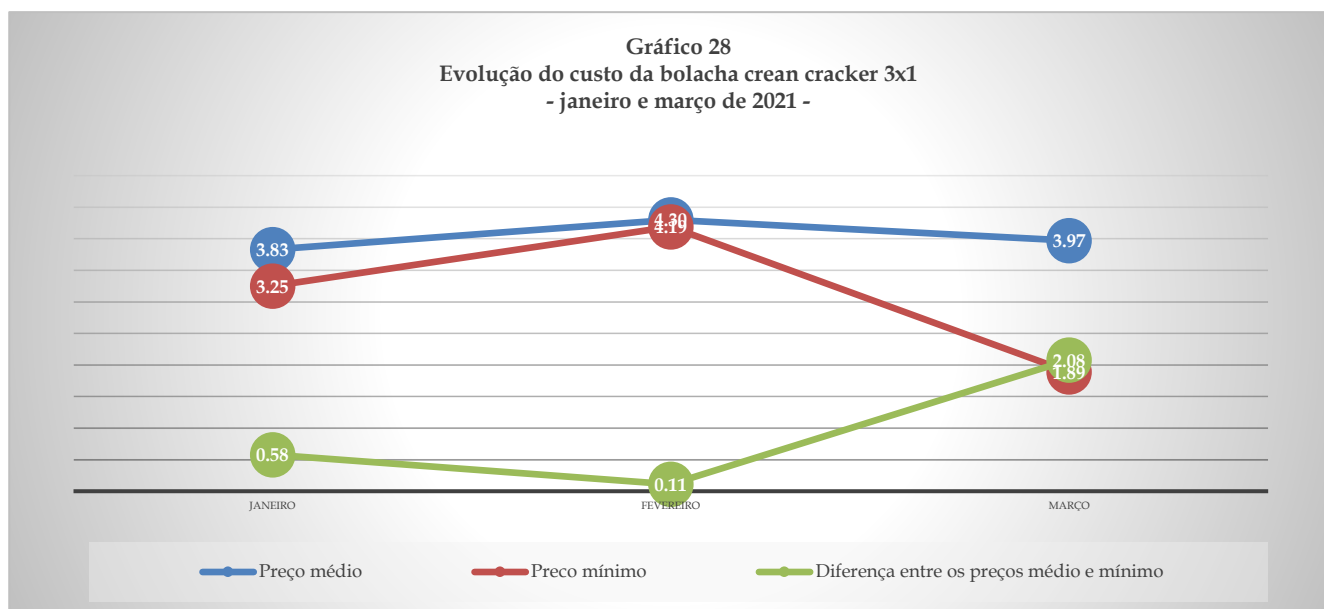


A Sardinha em Lata apresentou um preço médio de R\$3,84 por unidade de 125g; variando R\$0,25 ou -6,23% em relação a fevereiro, uma variação acumulada de 2,86% de janeiro a março de 2021.

O menor preço constatado foi R\$3,51. A diferença entre o maior e o menor preço coletado, que em fevereiro foi de 25,79%, passou a 19,37% em março, indicando queda significativa na concorrência do produto, potencialmente prejudicial ao consumidor, uma variação acumulada de -43,33% de janeiro a março de 2021.

Quando considerada a diferença entre o preço médio e o menor preço, a variação foi de -0,27% entre fevereiro e março, passando de R\$0,60 para R\$0,33; uma variação acumulada de -39,61% de janeiro a março de 2021.

Gráfico 28
 Evolução do custo da bolacha crean cracker 3x1
 - janeiro e março de 2021 -

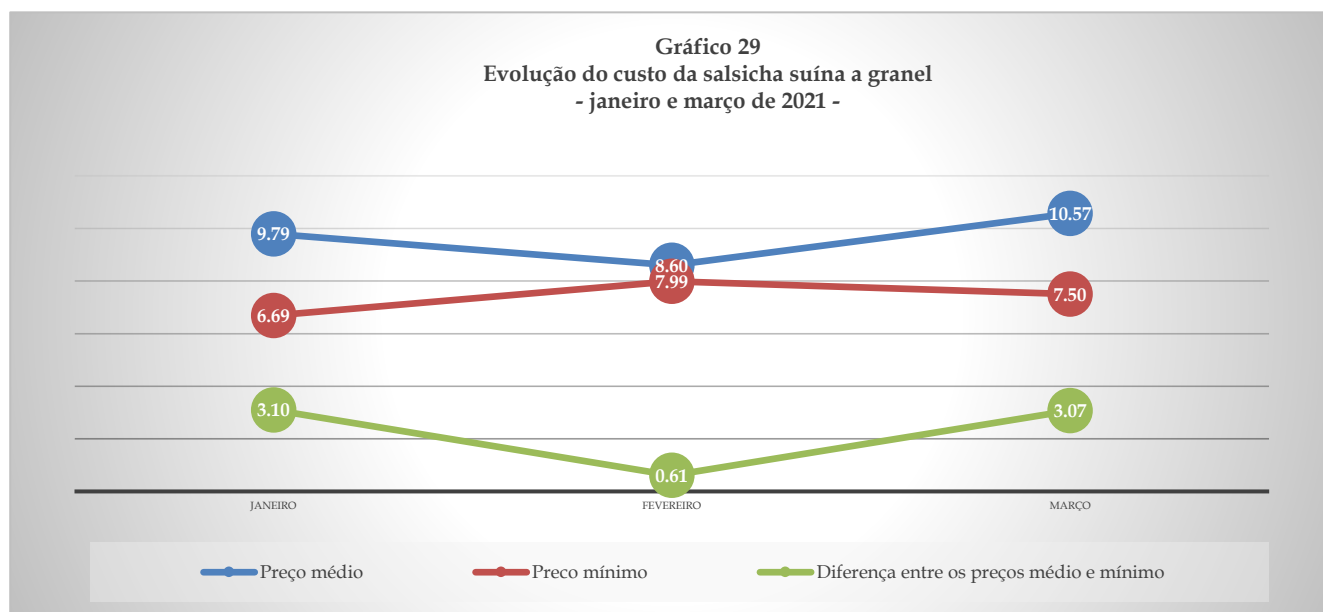


A Bolacha Cream Cracker 3x1 apresentou um preço médio de R\$3,97 por unidade de 400g; variando R\$0,32 ou -7,50% em relação a fevereiro, uma variação acumulada de 3,77% de janeiro a março de 2021.



O menor preço constatado foi R\$1,89. A diferença entre o maior e o menor preço coletado, que em fevereiro foi de 7,16%, passou a 105,82% em março, indicando ganho significativo na concorrência do produto, potencialmente benéfico ao consumidor, uma variação acumulada de 75,44% de janeiro a março de 2021.

Quando considerada a diferença entre o preço médio e o menor preço, a variação foi de 1.854,06% entre fevereiro e março, passando de R\$0,11 para R\$2,08; uma variação acumulada de 259,37% de janeiro a março de 2021.

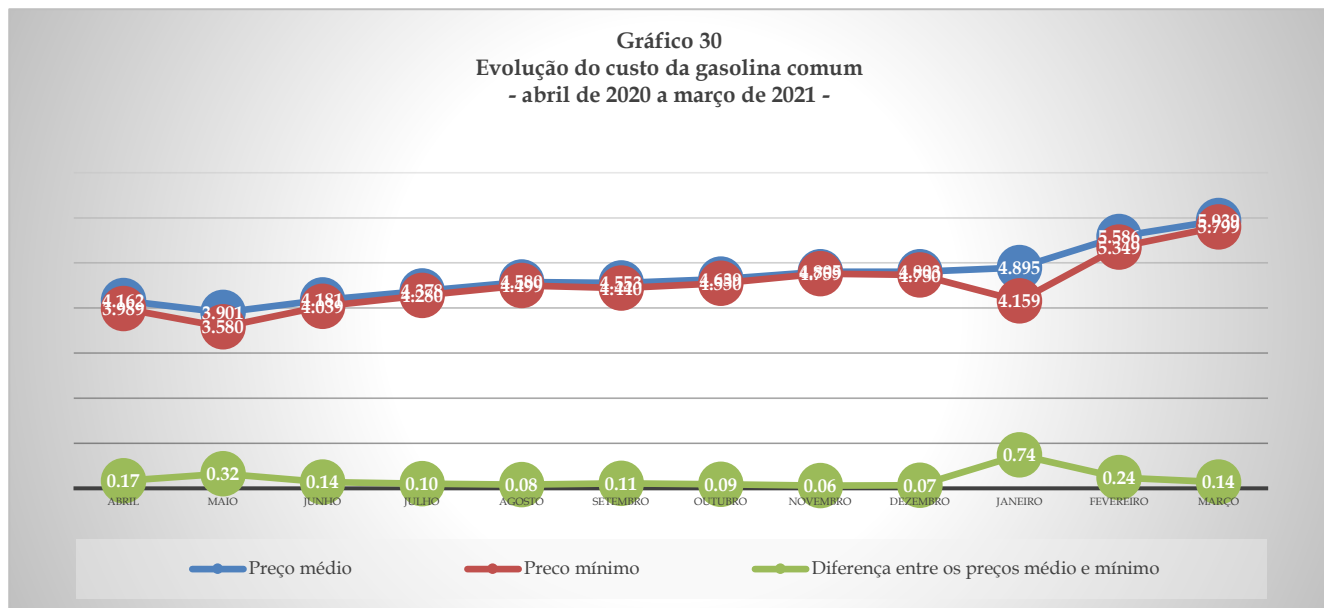


A Salsicha Suína a granel apresentou um preço médio de R\$10,57 por quilograma; variando R\$1,98 ou 22,98% em relação a fevereiro, uma variação acumulada de 7,97% de janeiro a março de 2021.

O menor preço constatado foi R\$7,50. A diferença entre o maior e o menor preço coletado, que em fevereiro foi de 16,27%, passou a 67,33% em março, indicando ganho significativo na concorrência do produto, potencialmente benéfico ao consumidor, uma variação acumulada de -30,92% de janeiro a março de 2021.

Quando considerada a diferença entre o preço médio e o menor preço, a variação foi de 406,43% entre fevereiro e março, passando de R\$0,61 para R\$3,07; uma variação acumulada de -0,96% de janeiro a março de 2021.

Gráfico 30
 Evolução do custo da gasolina comum
 - abril de 2020 a março de 2021 -

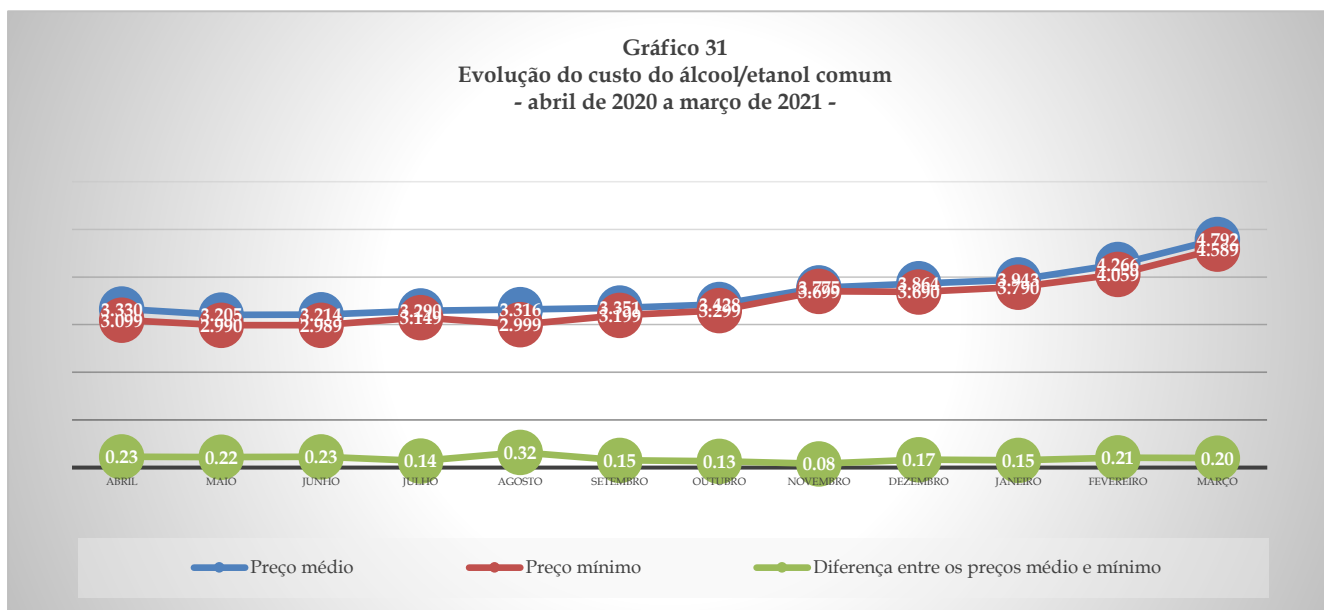


A Gasolina comum apresentou um preço médio de R\$5,94 por litro; variando R\$0,35 ou 6,32% em relação a fevereiro, uma variação acumulada de 42,69% de março de 2020 a março de 2021 e uma variação acumulada de 21,34% de janeiro a março de 2021.

O menor preço constatado foi R\$5,80. A diferença entre o maior e o menor preço coletado, que em fevereiro foi de 6,54%, passou a 3,45% em março, indicando queda significativa na concorrência do produto, potencialmente prejudicial ao consumidor, uma variação acumulada de -60,08% de março de 2020 a março de 2021, e uma variação acumulada de -80,00% de janeiro a março de 2021.

Quando considerada a diferença entre o preço médio e o menor preço, a variação foi de -0,10% entre fevereiro e março, passando de R\$0,24 para R\$0,14; uma variação acumulada de 19,18% de março de 2020 a março de 2021, e uma variação acumulada de -80,95% de janeiro a março de 2021.

Gráfico 31
 Evolução do custo do álcool/etanol comum
 - abril de 2020 a março de 2021 -

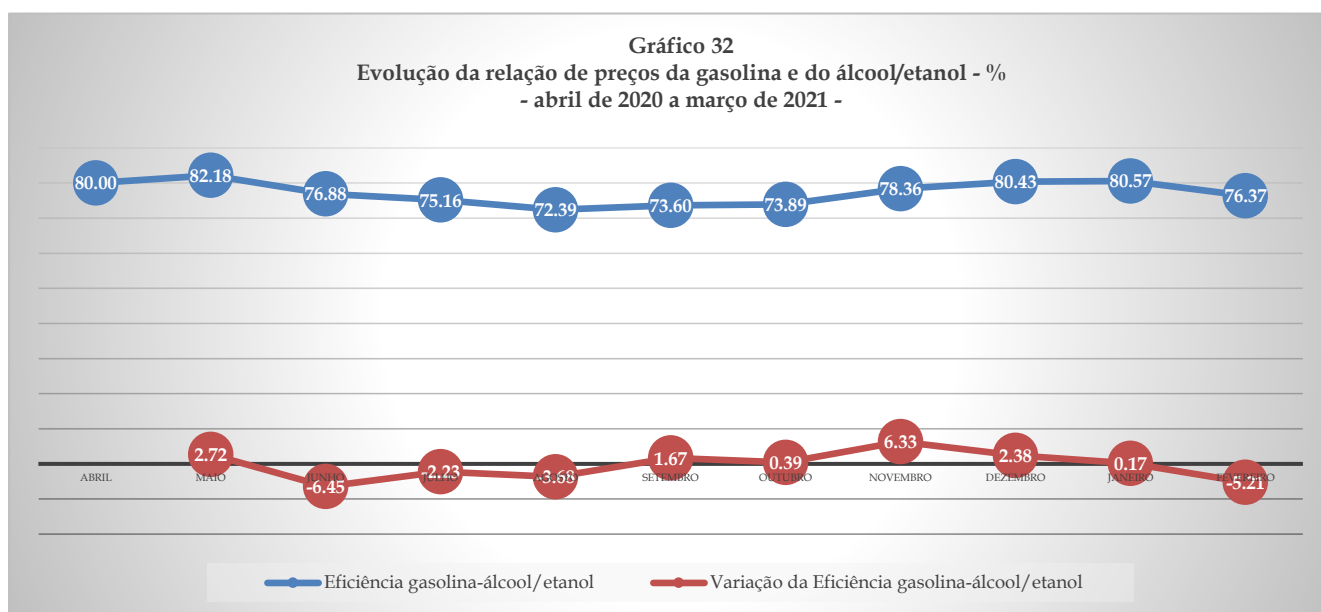




O Álcool/Etanol comum apresentou um preço médio de R\$4,79 por litro; variando R\$0,53 ou 12,32% em relação a fevereiro, uma variação acumulada de 43,90% de março de 2020 a março de 2021 e uma variação acumulada de 21,52% de janeiro a março de 2021.

O menor preço constatado foi R\$4,59. A diferença entre o maior e o menor preço coletado, que em fevereiro foi de 8,38%, passou a 8,93% em março, indicando aumento significativo na concorrência do produto, potencialmente benéfico ao consumidor, uma variação acumulada de -16,50% de março de 2020 a março de 2021, e uma variação acumulada de 32,69% de janeiro a março de 2021.

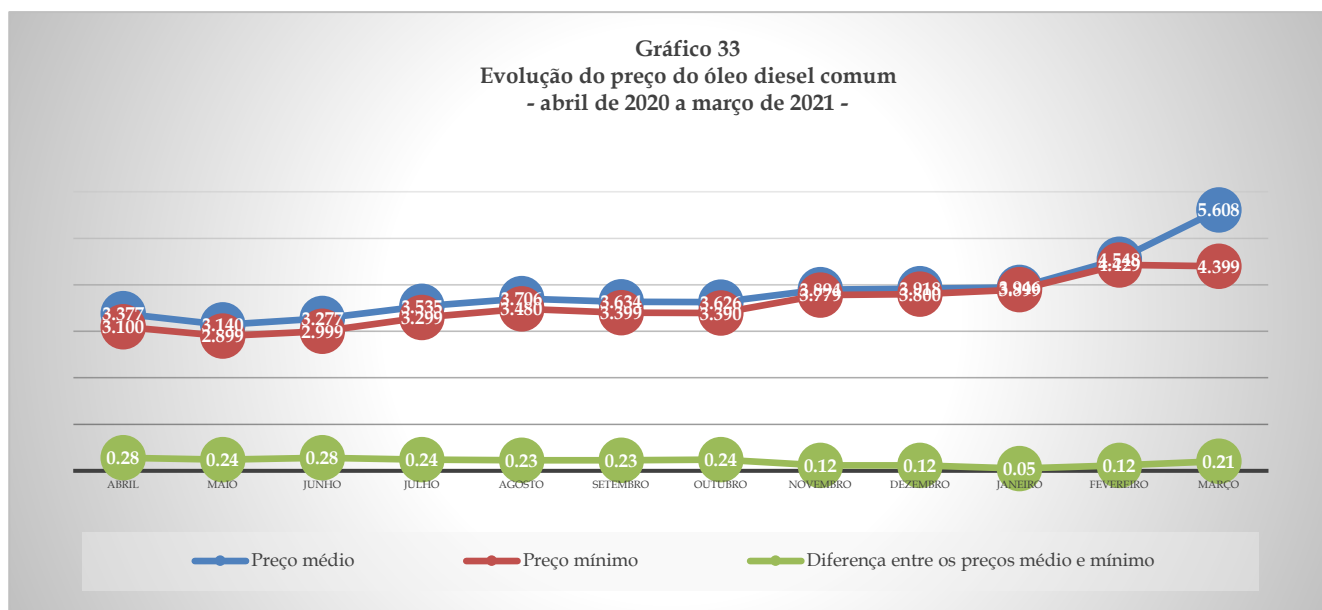
Quando considerada a diferença entre o preço médio e o menor preço, a variação foi de -0,00% (a variação é menor que 0,01) entre fevereiro e março, passando de R\$0,21 para R\$0,20; uma variação acumulada de 13,92% de março de 2020 a março de 2021, e uma variação acumulada de -24,38% de janeiro a março de 2021.



A relação entre os preços médios da gasolina e do álcool/etanol, que em fevereiro foi de 0,764 ou 76,37%; em março passou para 0,807 ou 80,68; uma variação de 5,65%; indicando que continua a ser mais vantajoso para o consumidor optar pela gasolina, como o foi ao longo de todo o ano de 2020 e os três primeiros meses de 2021, segundo os padrões estabelecidos pelo Instituto Nacional de Metrologia, Qualidade e Tecnologia - Inmetro (até 70%), considerando que o veículo aceite os dois combustíveis.



Gráfico 33
Evolução do preço do óleo diesel comum
- abril de 2020 a março de 2021 -

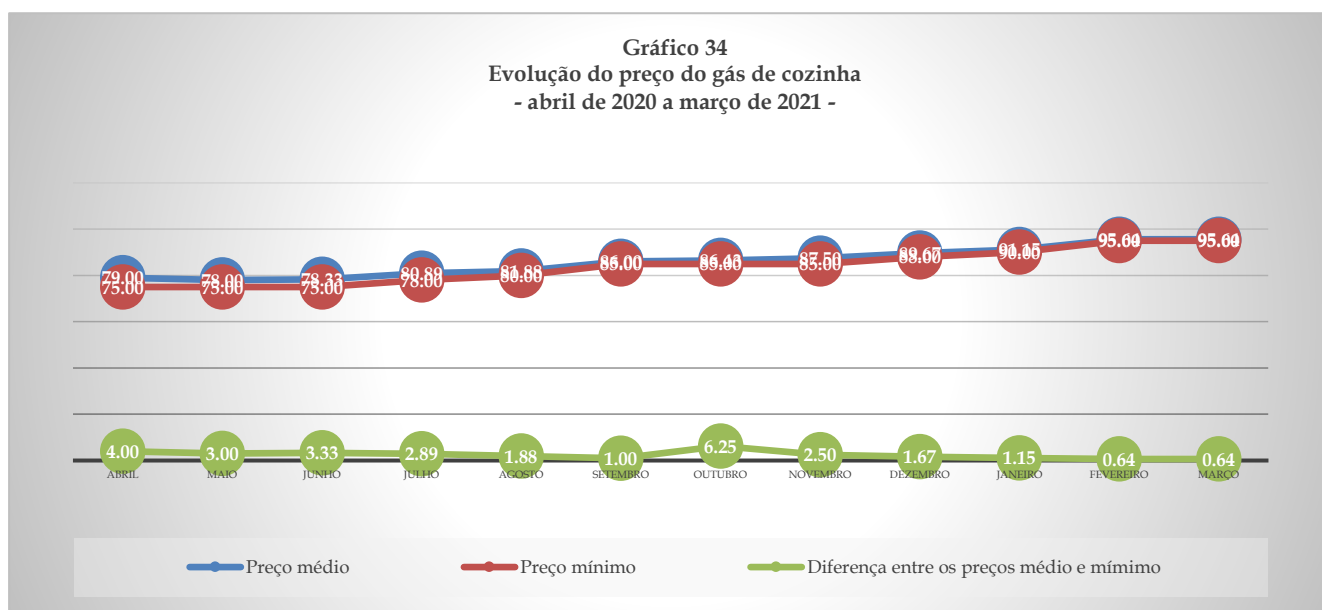


O Óleo Diesel comum apresentou um preço médio de R\$4,61 por litro; variando R\$0,06 ou 1,31% em relação a fevereiro, uma variação acumulada de 36,45% de março de 2020 a março de 2021 e uma variação acumulada de 16,76% de janeiro a março de 2021.

O menor preço constatado foi R\$4,40. A diferença entre o maior e o menor preço coletado, que em fevereiro foi de 3,84%, passou a 9,09% em março, indicando ganho significativo na concorrência do produto, potencialmente benéfico ao consumidor, uma variação acumulada de -32,20% de março de 2020 a março de 2021, e uma variação acumulada de 300,00% de janeiro a março de 2021.

Quando considerada a diferença entre o preço médio e o menor preço, a variação foi de 75,08% entre fevereiro e março, passando de R\$0,12 para R\$0,21; uma variação acumulada de -24,53% de março de 2020 a março de 2021, e uma variação acumulada de 340,40% de janeiro a março de 2021.

Gráfico 34
Evolução do preço do gás de cozinha
- abril de 2020 a março de 2021 -





O Gás de Cozinha apresentou um preço médio de R\$95,64 por botijão de treze quilogramas; sem variações em relação a fevereiro, uma variação acumulada de 21,06% de março de 2020 a março de 2021 e uma variação acumulada de 4,92% de janeiro a março de 2021.

O menor preço constatado foi R\$95,00. A diferença entre o maior e o menor preço coletado, que em fevereiro foi de 3,16%, permaneceu a mesma em março, indicando estabilidade na concorrência do produto, potencialmente inócua ao consumidor, uma variação acumulada de -83,93% de março de 2020 a março de 2021, e uma variação acumulada de -44,29% de janeiro a março de 2021.

Quando considerada a diferença entre o preço médio e o menor preço, a variação foi de #% entre fevereiro e março, passando de R\$# para R\$#; uma variação acumulada de #% de março de 2020 a março de 2021, e uma variação acumulada de #% de janeiro a março de 2021.



UNIVERSIDADE FEDERAL DO DELTA DO PARNAÍBA
Campus Ministro Reis Velloso
Departamento de Ciências Econômicas
Índices da Cesta Básica do Litoral do Piauí - Parnaíba
Prof. MSc. Moacyr Ferraz do Lago - responsável técnico



Tabela 3: Detalhamento do cálculo do custo da Cesta Básica de Alimentos (R\$)
- janeiro de 2020 a março de 2021 -

| | Jan/20 | Fev/20 | Mar/20 | Abr/20 | Mai/20 | Jun/20 | Jul/20 | Ago/20 | Set/20 | Out/20 | Nov/20 | Dez/20 | Jan/21 | Fev/21 | Mar/21 | |
|---|--------|--------|--------|--------|--------|--------|--------|--------|--------|--------|--------|--------|--------|--------|--------|--------|
| Custo médio da cesta básica | 359,67 | 391,59 | 417,00 | 383,66 | 379,13 | 374,61 | 370,10 | 401,82 | 385,51 | 419,03 | 425,81 | 417,85 | 432,38 | 472,88 | 402,90 | |
| Varição em relação ao mês anterior | - | 31,92 | 25,41 | -33,34 | -4,53 | -4,51 | -4,52 | 31,72 | -16,30 | 33,51 | 6,79 | -7,96 | 14,53 | 40,50 | -69,97 | |
| Varição em relação ao mês anterior (%) | - | 8,87 | 6,49 | -8,00 | -1,18 | -1,19 | -1,21 | 8,57 | -4,06 | 8,69 | 1,62 | -1,87 | 3,48 | 9,37 | -14,80 | |
| Varição acumulada 2020 e geral (%) | - | 8,89 | 15,96 | 6,68 | 5,42 | 4,17 | 2,91 | 11,73 | 7,20 | 16,52 | 18,41 | 16,19 | 20,23 | 31,49 | 12,04 | |
| Varição acumulada 2021 (%) | | | | | | | | | | | | | | - | 9,37 | -6,82 |
| Custo mínimo da cesta básica | 283,14 | 290,28 | 356,62 | 301,08 | 295,48 | 304,49 | 303,65 | 320,29 | 318,12 | 342,26 | 383,19 | 341,59 | 346,01 | 447,58 | 354,00 | |
| Varição em relação ao mês anterior | - | 7,14 | 66,34 | -55,54 | -5,60 | 9,01 | -0,84 | 16,65 | -2,18 | 24,15 | 40,93 | -41,60 | 4,42 | 101,56 | -89,98 | |
| Varição em relação ao mês anterior (%) | - | 2,52 | 22,86 | -15,57 | -1,86 | 3,05 | -0,28 | 5,48 | -0,68 | 7,59 | 11,96 | -10,86 | 1,29 | 29,35 | -20,27 | |
| Varição acumulada 2020 e geral (%) | - | 2,52 | 25,95 | 6,34 | 4,36 | 7,54 | 7,24 | 13,12 | 12,35 | 20,88 | 35,34 | 20,64 | 22,20 | 58,07 | 25,02 | |
| Varição acumulada 2021 (%) | | | | | | | | | | | | | | - | 29,35 | 2,31 |
| Diferença entre os custos médio e mínimo mensal | 76,54 | 101,32 | 60,38 | 82,58 | 83,65 | 70,12 | 66,45 | 81,52 | 67,40 | 76,76 | 42,62 | 76,26 | 86,37 | 25,30 | 48,91 | |
| Diferença entre os custos médio e mínimo mensal (%) | -21,28 | -25,87 | -14,48 | -21,52 | -22,06 | -18,72 | -17,95 | -20,29 | -17,48 | -18,32 | -10,01 | -18,25 | -19,97 | -5,35 | -12,14 | |
| Varição em relação ao mês anterior | - | 24,78 | -40,94 | 22,20 | 1,07 | -13,52 | -3,68 | 15,07 | -14,12 | 9,36 | -34,14 | 33,64 | 10,11 | -61,07 | 20,01 | |
| Varição em relação ao mês anterior (%) | - | 32,37 | -40,41 | 36,77 | 1,29 | -16,16 | -5,24 | 22,69 | -17,33 | 13,89 | -44,48 | 78,93 | 13,26 | -70,71 | 69,23 | |
| Varição acumulada 2020 e geral (%) | - | 32,47 | -21,05 | 7,97 | 9,37 | -8,31 | -13,12 | 6,59 | -11,88 | 0,37 | -44,27 | -0,29 | 12,93 | -66,92 | -36,05 | |
| Varição acumulada 2021 (%) | | | | | | | | | | | | | | - | -70,71 | -43,37 |
| CARNE | Jan/20 | Fev/20 | Mar/20 | Abr/20 | Mai/20 | Jun/20 | Jul/20 | Ago/20 | Set/20 | Out/20 | Nov/20 | Dez/20 | Jan/21 | Fev/21 | Mar/21 | |
| Custo médio mensal | 109,79 | 113,16 | 111,24 | 106,75 | 106,58 | 123,29 | 118,53 | 121,01 | 127,05 | 128,19 | 136,46 | 139,33 | 153,94 | 165,27 | 129,83 | |
| Varição em relação ao mês anterior | - | 3,37 | -1,93 | -4,49 | -0,17 | 16,72 | -4,77 | 2,48 | 6,04 | 1,14 | 8,28 | 2,87 | 14,61 | 11,33 | -35,44 | |
| Varição em relação ao mês anterior (%) | - | 3,07 | -1,70 | -4,03 | -0,16 | 15,69 | -3,87 | 2,09 | 4,99 | 0,89 | 6,46 | 2,10 | 10,49 | 7,36 | -21,44 | |
| Varição acumulada 2020 e geral (%) | - | 3,07 | 1,32 | -2,77 | -2,93 | 12,30 | 7,96 | 10,22 | 15,72 | 16,76 | 24,29 | 26,90 | 40,21 | 50,53 | 18,25 | |
| Varição acumulada 2021 (%) | | | | | | | | | | | | | | - | 7,36 | -15,66 |
| Custo em relação ao custo médio da Cesta Básica (%) | 30,53 | 28,90 | 26,68 | 27,82 | 28,11 | 32,91 | 32,03 | 30,12 | 32,96 | 30,59 | 32,05 | 33,34 | 35,60 | 34,95 | 32,22 | |
| Varição em relação ao mês anterior (p.p.) | - | -1,63 | -2,22 | 1,15 | 0,29 | 4,80 | -0,89 | -1,91 | 2,84 | -2,36 | 1,46 | 1,30 | 2,26 | -0,65 | -2,73 | |
| Varição em relação ao mês anterior (%) | - | -5,33 | -7,69 | 4,31 | 1,03 | 17,08 | -2,69 | -5,97 | 9,43 | -7,17 | 4,76 | 4,05 | 6,77 | -1,83 | -7,80 | |
| Varição acumulada 2020 e geral (%) | - | -5,33 | -12,61 | -8,85 | -7,91 | 7,82 | 4,92 | -1,34 | 7,97 | 0,22 | 4,99 | 9,24 | 16,64 | 14,50 | 5,57 | |
| Varição acumulada 2021 (%) | | | | | | | | | | | | | | - | -1,83 | -9,49 |
| Custo mínimo mensal | 85,05 | 90,00 | 99,86 | 80,96 | 85,05 | 103,05 | 101,66 | 105,71 | 110,21 | 103,05 | 125,96 | 116,55 | 131,18 | 161,55 | 121,01 | |
| Varição em relação ao mês anterior | - | 4,95 | 9,86 | -18,90 | 4,10 | 18,00 | -1,40 | 4,05 | 4,50 | -7,16 | 22,91 | -9,41 | 14,63 | 30,38 | -40,55 | |
| Varição em relação ao mês anterior (%) | - | 5,82 | 10,95 | -18,93 | 5,06 | 21,16 | -1,35 | 3,98 | 4,26 | -6,49 | 22,23 | -7,47 | 12,55 | 23,16 | -25,10 | |
| Varição acumulada 2020 e geral (%) | - | 5,82 | 17,41 | -4,81 | -0,00 | 21,16 | 19,52 | 24,29 | 29,58 | 21,16 | 48,10 | 37,04 | 54,23 | 89,95 | 42,27 | |
| Varição acumulada 2021 (%) | | | | | | | | | | | | | | - | 23,16 | -7,75 |
| Diferença entre os custos médio e mínimo mensal | 24,74 | 23,16 | 11,38 | 25,79 | 21,53 | 20,24 | 16,87 | 15,30 | 16,85 | 25,14 | 10,51 | 22,78 | 22,76 | 3,72 | 8,82 | |
| Diferença entre os custos médio e mínimo mensal (%) | -77,46 | -79,53 | -89,77 | -75,84 | -79,80 | -83,58 | -85,77 | -87,35 | -86,74 | -80,39 | -92,30 | -83,65 | -85,21 | -97,75 | -93,20 | |
| Varição em relação ao mês anterior | - | -1,58 | -11,78 | 14,41 | -4,27 | -1,28 | -3,37 | -1,57 | 1,54 | 8,29 | -14,63 | 12,27 | -0,02 | -19,04 | 5,10 | |
| Varição em relação ao mês anterior (%) | - | -6,39 | -50,87 | 126,65 | -16,55 | -5,95 | -16,66 | -9,30 | 10,08 | 49,23 | -58,19 | 116,76 | -0,07 | -83,66 | 137,22 | |
| Varição acumulada 2020 e geral (%) | - | -6,39 | -54,01 | 4,25 | -13,00 | -18,18 | -31,81 | -38,15 | -31,92 | 1,60 | -57,53 | -7,93 | -7,99 | -84,96 | -64,33 | |
| Varição acumulada 2021 (%) | | | | | | | | | | | | | | - | -83,66 | -61,23 |
| Custo em relação ao salário mínimo (%) | 10,51 | 10,83 | 10,64 | 10,22 | 10,20 | 11,80 | 11,34 | 11,58 | 12,16 | 12,27 | 13,06 | 13,33 | 14,73 | 15,82 | 12,42 | |
| Varição em relação ao mês anterior (p.p.) | - | 0,32 | -0,18 | -0,43 | -0,02 | 1,60 | -0,46 | 0,24 | 0,58 | 0,11 | 0,79 | 0,27 | 1,40 | 1,08 | -3,39 | |
| Varição em relação ao mês anterior (%) | - | 3,07 | -1,70 | -4,03 | -0,16 | 15,69 | -3,87 | 2,09 | 4,99 | 0,89 | 6,46 | 2,10 | 10,49 | 7,36 | -21,44 | |
| Varição acumulada 2020 e geral (%) | - | 3,07 | 1,32 | -2,77 | -2,93 | 12,30 | 7,96 | 10,22 | 15,72 | 16,76 | 24,29 | 26,90 | 40,21 | 50,53 | 18,25 | |
| Varição acumulada 2021 (%) | | | | | | | | | | | | | | - | 7,36 | -15,66 |
| Custo em relação ao salário mínimo líquido (%) | 11,42 | 11,77 | 11,57 | 11,11 | 11,09 | 12,83 | 12,33 | 12,59 | 13,22 | 13,34 | 14,20 | 14,50 | 16,02 | 17,20 | 13,51 | |



UNIVERSIDADE FEDERAL DO DELTA DO PARNAÍBA
Campus Ministro Reis Velloso
Departamento de Ciências Econômicas
Índices da Cesta Básica do Litoral do Piauí - Parnaíba
Prof. MSc. Moacyr Ferraz do Lago - responsável técnico



| | | | | | | | | | | | | | | | |
|---|--------|--------|--------|--------|--------|--------|--------|--------|--------|--------|--------|--------|--------|--------|--------|
| Variação em relação ao mês anterior (p.p.) | - | 0,35 | -0,20 | -0,47 | -0,02 | 1,74 | -0,50 | 0,26 | 0,63 | 0,12 | 0,86 | 0,30 | 1,52 | 1,18 | -3,69 |
| Variação em relação ao mês anterior (%) | - | 3,07 | -1,67 | -4,03 | -0,16 | 15,69 | -3,87 | 2,09 | 4,99 | 0,89 | 6,46 | 2,10 | 10,49 | 7,36 | -21,44 |
| Variação acumulada 2020 e geral (%) | - | 3,07 | 1,35 | -2,74 | -2,89 | 12,34 | 8,00 | 10,26 | 15,76 | 16,80 | 24,34 | 26,95 | 40,26 | 50,59 | 18,30 |
| Variação acumulada 2021 (%) | - | | | | | | | | | | | | | 7,36 | -15,66 |
| Preço médio | 24,40 | 25,15 | 24,72 | 23,72 | 23,68 | 27,40 | 26,34 | 26,89 | 28,23 | 28,49 | 30,33 | 30,96 | 34,21 | 36,73 | 28,85 |
| Variação em relação ao mês anterior | - | 0,75 | -0,43 | -1,00 | -0,04 | 3,72 | -1,06 | 0,55 | 1,34 | 0,25 | 1,84 | 0,64 | 3,25 | 2,52 | -7,88 |
| Variação em relação ao mês anterior (%) | - | 3,07 | -1,70 | -4,03 | -0,16 | 15,69 | -3,87 | 2,09 | 4,99 | 0,89 | 6,46 | 2,10 | 10,49 | 7,36 | -21,44 |
| Variação acumulada 2020 e geral (%) | - | 3,07 | 1,32 | -2,77 | -2,93 | 12,30 | 7,96 | 10,22 | 15,72 | 16,76 | 24,29 | 26,90 | 40,21 | 50,53 | 18,25 |
| Variação acumulada 2021 (%) | - | | | | | | | | | | | | | 7,36 | -15,66 |
| Maior preço coletado | 29,00 | 29,90 | 29,90 | 27,50 | 26,90 | 29,99 | 28,99 | 29,99 | 30,99 | 35,99 | 33,59 | 35,99 | 38,9 | 37,9 | 30,99 |
| Menor preço coletado | 18,90 | 20,00 | 22,19 | 17,99 | 18,90 | 22,9 | 22,59 | 23,49 | 24,49 | 22,90 | 27,99 | 25,90 | 29,15 | 35,9 | 26,89 |
| Diferença entre o maior e o menor preço | 10,10 | 9,90 | 7,71 | 9,51 | 8,00 | 7,09 | 6,40 | 6,50 | 6,50 | 13,09 | 5,60 | 10,09 | 9,75 | 2,00 | 4,10 |
| Diferença entre o maior e o menor preço (%) | 53,44 | 49,50 | 34,75 | 52,86 | 42,33 | 30,96 | 28,33 | 27,67 | 26,54 | 57,16 | 20,01 | 38,96 | 33,45 | 5,57 | 15,25 |
| Variação em relação ao mês anterior | - | -0,20 | -2,19 | 1,80 | -1,51 | -0,91 | -0,69 | 0,10 | - | 6,59 | -7,49 | 4,49 | -0,34 | -7,75 | 2,10 |
| Variação em relação ao mês anterior (%) | - | -1,98 | -22,12 | 23,35 | -15,88 | -11,38 | -9,73 | 1,56 | - | 101,38 | -57,22 | 80,18 | -3,37 | -79,49 | 105,00 |
| Variação acumulada 2020 e geral (%) | - | -1,98 | -23,66 | -5,84 | -20,79 | -29,80 | -36,63 | -35,64 | -35,64 | 29,60 | -44,55 | -0,10 | -3,47 | -80,20 | -59,41 |
| Variação acumulada 2021 (%) | - | | | | | | | | | | | | | -79,49 | -57,95 |
| Diferença entre o preço médio e o menor preço | 5,50 | 5,15 | 2,53 | 5,73 | 4,78 | 4,50 | 3,75 | 3,40 | 3,74 | 5,59 | 2,34 | 5,06 | 5,06 | 0,83 | 1,96 |
| Diferença entre o preço médio e o menor preço (%) | 29,09 | 25,73 | 11,40 | 31,86 | 25,31 | 19,64 | 16,60 | 14,48 | 15,29 | 24,39 | 8,34 | 19,54 | 17,35 | 2,30 | 7,29 |
| Variação em relação ao mês anterior | - | -0,35 | -2,62 | 3,20 | -0,95 | -0,28 | -0,75 | -0,35 | 0,34 | 1,84 | -3,25 | 2,73 | -0,00 | -4,23 | 1,13 |
| Variação em relação ao mês anterior (%) | - | -6,39 | -50,87 | 126,65 | -16,55 | -5,95 | -16,66 | -9,30 | 10,08 | 49,23 | -58,19 | 116,76 | -0,07 | -83,66 | 137,22 |
| Variação acumulada 2020 e geral (%) | - | -6,39 | -54,01 | 4,25 | -13,00 | -18,18 | -31,81 | -38,15 | -31,92 | 1,60 | -57,53 | -7,93 | -7,99 | -84,96 | -64,33 |
| Variação acumulada 2021 (%) | - | | | | | | | | | | | | | -83,66 | -61,23 |
| LEITE | Jan/20 | Fev/20 | Mar/20 | Abr/20 | Mai/20 | Jun/20 | Jul/20 | Ago/20 | Set/20 | Out/20 | Nov/20 | Dez/20 | Jan/21 | Fev/21 | Mar/21 |
| Custo médio mensal | 20,91 | 22,46 | 22,85 | 25,92 | 24,02 | 22,23 | 26,58 | 28,00 | 28,55 | 28,63 | 28,63 | 26,26 | 25,34 | 26,18 | 24,42 |
| Variação em relação ao mês anterior | - | 1,55 | 0,38 | 3,07 | -1,90 | -1,79 | 4,36 | 1,42 | 0,55 | 0,08 | -0,32 | -2,06 | -0,92 | 0,84 | -1,76 |
| Variação em relação ao mês anterior (%) | - | 7,41 | 1,71 | 13,45 | -7,33 | -7,46 | 19,60 | 5,34 | 1,96 | 0,28 | -1,10 | -7,28 | -3,50 | 3,33 | -6,74 |
| Variação acumulada 2020 e geral (%) | - | 7,41 | 9,24 | 23,94 | 14,85 | 6,28 | 27,11 | 33,90 | 36,52 | 36,91 | 35,39 | 25,54 | 21,15 | 25,18 | 16,75 |
| Variação acumulada 2021 (%) | - | | | | | | | | | | | | | 3,33 | -3,63 |
| Custo em relação ao custo médio da Cesta Básica (%) | 5,81 | 5,74 | 5,48 | 6,76 | 6,34 | 5,93 | 7,18 | 6,97 | 7,41 | 6,83 | 6,65 | 6,28 | 5,86 | 5,54 | 6,06 |
| Variação em relação ao mês anterior (p.p.) | - | -0,08 | -0,26 | 1,28 | -0,42 | -0,40 | 1,25 | -0,21 | 0,44 | -0,57 | -0,18 | -0,37 | -0,42 | -0,32 | 0,52 |
| Variação em relação ao mês anterior (%) | - | -1,34 | -4,49 | 23,31 | -6,22 | -6,35 | 21,06 | -2,97 | 6,27 | -7,74 | -2,68 | -5,51 | -6,75 | -5,52 | 9,46 |
| Variação acumulada 2020 e geral (%) | - | -1,36 | -5,79 | 16,17 | 8,94 | 2,03 | 23,51 | 19,84 | 27,35 | 17,50 | 14,35 | 8,05 | 0,76 | -4,80 | 4,20 |
| Variação acumulada 2021 (%) | - | | | | | | | | | | | | | -5,52 | 3,42 |
| Custo mínimo mensal | 17,94 | 16,14 | 17,94 | 18,54 | 19,74 | 17,94 | 20,94 | 23,94 | 25,74 | 26,10 | 25,74 | 24,54 | 20,94 | 25,14 | 17,94 |
| Variação em relação ao mês anterior | - | -1,80 | 1,80 | 0,60 | 1,20 | -1,80 | 3,00 | 3,00 | 1,80 | 0,36 | -0,36 | -1,20 | -3,60 | 4,20 | -7,20 |
| Variação em relação ao mês anterior (%) | - | -10,03 | 11,15 | 3,34 | 6,47 | -9,12 | 16,72 | 14,33 | 7,52 | 1,40 | -1,38 | -4,66 | -14,67 | 20,06 | -28,64 |
| Variação acumulada 2020 e geral (%) | - | -10,03 | 0,00 | 3,35 | 10,04 | 0,00 | 16,73 | 33,45 | 43,48 | 45,49 | 43,48 | 36,79 | 16,73 | 40,14 | 0,00 |
| Variação acumulada 2021 (%) | - | | | | | | | | | | | | | 20,06 | -14,33 |
| Diferença entre os custos médio e mínimo mensal | 2,97 | 6,32 | 4,91 | 7,38 | 4,28 | 4,29 | 5,64 | 4,06 | 2,81 | 2,53 | 2,58 | 1,72 | 4,40 | 1,04 | 6,48 |
| Diferença entre os custos médio e mínimo mensal (%) | -14,22 | -28,15 | -21,48 | -28,47 | -17,82 | -19,29 | -21,23 | -14,51 | -9,85 | -8,84 | -9,10 | -6,54 | -17,35 | -3,97 | -26,52 |
| Variação em relação ao mês anterior | - | 3,35 | -1,42 | 2,47 | -3,10 | 0,01 | 1,36 | -1,58 | -1,25 | -0,28 | 0,04 | -0,86 | 2,68 | -3,36 | 5,44 |
| Variação em relação ao mês anterior (%) | - | 112,70 | -22,40 | 50,41 | -42,01 | 0,19 | 31,62 | -27,99 | -30,81 | -9,96 | 1,74 | -33,39 | 156,18 | -76,34 | 522,69 |
| Variação acumulada 2020 e geral (%) | - | 112,70 | 65,05 | 148,24 | 43,97 | 44,24 | 89,85 | 36,70 | -5,41 | -14,83 | -13,35 | -42,28 | 47,87 | -65,02 | 117,84 |
| Variação acumulada 2021 (%) | - | | | | | | | | | | | | | -76,34 | 47,32 |
| Custo em relação ao salário mínimo (%) | 2,00 | 2,15 | 2,19 | 2,48 | 2,30 | 2,13 | 2,54 | 2,68 | 2,73 | 2,74 | 2,71 | 2,51 | 2,42 | 2,51 | 2,34 |
| Variação em relação ao mês anterior (p.p.) | - | 0,15 | 0,04 | 0,29 | -0,18 | -0,17 | 0,42 | 0,14 | 0,05 | 0,01 | -0,03 | -0,20 | -0,09 | 0,08 | -0,17 |
| Variação em relação ao mês anterior (%) | - | 7,41 | 1,71 | 13,45 | -7,33 | -7,46 | 19,60 | 5,34 | 1,96 | 0,28 | -1,10 | -7,28 | -3,50 | 3,33 | -6,74 |
| Variação acumulada 2020 e geral (%) | - | 7,41 | 9,24 | 23,94 | 14,85 | 6,28 | 27,11 | 33,90 | 36,52 | 36,91 | 35,39 | 25,54 | 21,15 | 25,18 | 16,75 |



UNIVERSIDADE FEDERAL DO DELTA DO PARNAÍBA
Campus Ministro Reis Velloso
Departamento de Ciências Econômicas
Índices da Cesta Básica do Litoral do Piauí - Parnaíba
Prof. MSc. Moacyr Ferraz do Lago - responsável técnico



| | | | | | | | | | | | | | | | | |
|---|--------|--------|--------|--------|--------|--------|--------|--------|--------|--------|--------|--------|--------|--------|--------|--------|
| Variação acumulada 2021 (%) | | | | | | | | | | | | | | - | 3,33 | -3,63 |
| Custo em relação ao salário mínimo líquido (%) | 2,18 | 2,34 | 2,38 | 2,70 | 2,50 | 2,31 | 2,77 | 2,91 | 2,97 | 2,98 | 2,95 | 2,73 | 2,64 | 2,72 | 2,54 | |
| Variação em relação ao mês anterior (p.p.) | - | 0,16 | 0,04 | 0,32 | -0,20 | -0,19 | 0,45 | 0,15 | 0,06 | 0,01 | -0,03 | -0,21 | -0,10 | 0,09 | -0,18 | |
| Variação em relação ao mês anterior (%) | - | 7,41 | 1,71 | 13,45 | -7,33 | -7,46 | 19,60 | 5,34 | 1,96 | 0,28 | -1,10 | -7,28 | -3,50 | 3,33 | -6,74 | |
| Variação acumulada 2020 e geral (%) | - | 7,41 | 9,24 | 23,94 | 14,85 | 6,28 | 27,11 | 33,90 | 36,52 | 36,91 | 35,39 | 25,54 | 21,15 | 25,18 | 16,75 | |
| Variação acumulada 2021 (%) | | | | | | | | | | | | | | - | 3,33 | -3,63 |
| Preço médio | 3,49 | 3,74 | 3,81 | 4,32 | 4,00 | 3,70 | 4,43 | 4,67 | 4,76 | 4,77 | 4,72 | 4,38 | 4,22 | 4,36 | 4,07 | |
| Variação em relação ao mês anterior | - | 0,26 | 0,06 | 0,51 | -0,32 | -0,30 | 0,73 | 0,24 | 0,09 | 0,01 | -0,05 | -0,34 | -0,15 | 0,14 | -0,29 | |
| Variação em relação ao mês anterior (%) | - | 7,41 | 1,71 | 13,45 | -7,33 | -7,46 | 19,60 | 5,34 | 1,96 | 0,28 | -1,10 | -7,28 | -3,50 | 3,33 | -6,74 | |
| Variação acumulada 2020 e geral (%) | - | 7,41 | 9,24 | 23,94 | 14,85 | 6,28 | 27,11 | 33,90 | 36,52 | 36,91 | 35,39 | 25,54 | 21,15 | 25,18 | 16,75 | |
| Variação acumulada 2021 (%) | | | | | | | | | | | | | | - | 3,33 | -3,63 |
| Maior preço coletado | 4,39 | 5,00 | 5,39 | 5,95 | 4,99 | 4,29 | 5,39 | 5,25 | 5,25 | 5,25 | 4,99 | 4,95 | 5,15 | 4,69 | 5,15 | |
| Menor preço coletado | 2,99 | 2,69 | 2,99 | 3,09 | 3,29 | 2,99 | 3,49 | 3,99 | 4,29 | 4,35 | 4,29 | 4,09 | 3,49 | 4,19 | 2,99 | |
| Diferença entre o maior e o menor preço | 1,40 | 2,31 | 2,40 | 2,86 | 1,70 | 1,30 | 1,90 | 1,26 | 0,96 | 0,90 | 0,70 | 0,86 | 1,66 | 0,50 | 2,16 | |
| Diferença entre o maior e o menor preço (%) | 46,82 | 85,87 | 80,27 | 92,56 | 51,67 | 43,48 | 54,44 | 31,58 | 22,38 | 20,69 | 16,32 | 21,03 | 47,56 | 11,93 | 72,24 | |
| Variação em relação ao mês anterior | - | 0,91 | 0,09 | 0,46 | -1,16 | -0,40 | 0,60 | -0,64 | -0,30 | -0,06 | -0,20 | 0,16 | 0,80 | -1,16 | 1,66 | |
| Variação em relação ao mês anterior (%) | - | 65,00 | 3,90 | 19,17 | -40,56 | -23,53 | 46,15 | -33,68 | -23,81 | -6,25 | -22,22 | 22,86 | 93,02 | -69,88 | 332,00 | |
| Variação acumulada 2020 e geral (%) | - | 65,00 | 71,43 | 104,29 | 21,43 | -7,14 | 35,71 | -10,00 | -31,43 | -35,71 | -50,00 | -38,57 | 18,57 | -64,29 | 54,29 | |
| Variação acumulada 2021 (%) | | | | | | | | | | | | | | - | -69,88 | 30,12 |
| Diferença entre o preço médio e o menor preço | 0,50 | 1,05 | 0,82 | 1,23 | 0,71 | 0,71 | 0,94 | 0,68 | 0,47 | 0,42 | 0,43 | 0,29 | 0,73 | 0,17 | 1,08 | |
| Diferença entre o preço médio e o menor preço (%) | 16,57 | 39,18 | 27,35 | 39,81 | 21,68 | 23,90 | 26,95 | 16,98 | 10,92 | 9,70 | 10,01 | 6,99 | 20,99 | 4,14 | 36,10 | |
| Variação em relação ao mês anterior | - | 0,56 | -0,24 | 0,41 | -0,52 | 0,00 | 0,23 | -0,26 | -0,21 | -0,05 | 0,01 | -0,14 | 0,45 | -0,56 | 0,91 | |
| Variação em relação ao mês anterior (%) | - | 112,70 | -22,40 | 50,41 | -42,01 | 0,19 | 31,62 | -27,99 | -30,81 | -9,96 | 1,74 | -33,39 | 156,18 | -76,34 | 522,69 | |
| Variação acumulada 2020 e geral (%) | - | 112,70 | 65,05 | 148,24 | 43,97 | 44,24 | 89,85 | 36,70 | -5,41 | -14,83 | -13,35 | -42,28 | 47,87 | -65,02 | 117,84 | |
| Variação acumulada 2021 (%) | | | | | | | | | | | | | | - | -76,34 | 47,32 |
| FEIJÃO | Jan/20 | Fev/20 | Mar/20 | Abr/20 | Mai/20 | Jun/20 | Jul/20 | Ago/20 | Set/20 | Out/20 | Nov/20 | Dez/20 | Jan/21 | Fev/21 | Mar/21 | |
| Custo médio mensal | 26,14 | 34,36 | 25,79 | 28,99 | 29,92 | 30,82 | 30,62 | 27,93 | 28,38 | 28,19 | 28,16 | 29,23 | 29,10 | 30,56 | 32,36 | |
| Variação em relação ao mês anterior | - | 8,22 | -8,57 | 3,20 | 0,93 | 0,90 | -0,19 | -2,69 | 0,45 | -0,19 | -0,03 | 1,08 | -0,13 | 1,46 | 1,80 | |
| Variação em relação ao mês anterior (%) | - | 31,47 | -24,94 | 12,41 | 3,21 | 2,99 | -0,63 | -8,79 | 1,61 | -0,68 | -0,12 | 3,83 | -0,45 | 5,00 | 5,91 | |
| Variação acumulada 2020 e geral (%) | - | 31,47 | -1,32 | 10,92 | 14,48 | 17,91 | 17,16 | 6,86 | 8,59 | 7,85 | 7,73 | 11,85 | 11,34 | 16,91 | 23,81 | |
| Variação acumulada 2021 (%) | | | | | | | | | | | | | | - | 5,00 | 11,20 |
| Custo em relação ao custo médio da Cesta Básica (%) | 7,27 | 8,77 | 6,18 | 7,56 | 7,89 | 8,23 | 8,27 | 6,95 | 7,36 | 6,73 | 6,61 | 7,00 | 6,73 | 6,46 | 8,03 | |
| Variação em relação ao mês anterior (p.p.) | - | 1,51 | -2,59 | 1,37 | 0,34 | 0,33 | 0,05 | -1,32 | 0,41 | -0,63 | -0,11 | 0,38 | -0,27 | -0,27 | 1,57 | |
| Variação em relação ao mês anterior (%) | - | 20,75 | -29,52 | 22,18 | 4,44 | 4,23 | 0,58 | -15,99 | 5,91 | -8,62 | -1,71 | 5,80 | -3,80 | -3,99 | 24,30 | |
| Variação acumulada 2020 e geral (%) | - | 20,73 | -14,91 | 3,97 | 8,59 | 13,18 | 13,84 | -4,36 | 1,29 | -7,44 | -9,03 | -3,75 | -7,40 | -11,10 | 10,51 | |
| Variação acumulada 2021 (%) | | | | | | | | | | | | | | - | -3,99 | 19,34 |
| Custo mínimo mensal | 20,66 | 20,21 | 21,15 | 25,16 | 26,51 | 27,41 | 25,61 | 22,46 | 24,71 | 25,61 | 25,11 | 26,33 | 22,46 | 26,96 | 30,11 | |
| Variação em relação ao mês anterior | - | -0,45 | 0,95 | 4,01 | 1,35 | 0,90 | -1,80 | -3,15 | 2,25 | 0,90 | -0,50 | 1,22 | -3,87 | 4,50 | 3,15 | |
| Variação em relação ao mês anterior (%) | - | -2,18 | 4,68 | 18,94 | 5,37 | 3,40 | -6,57 | -12,30 | 10,02 | 3,64 | -1,93 | 4,84 | -14,70 | 20,04 | 11,69 | |
| Variação acumulada 2020 e geral (%) | - | -2,18 | 2,40 | 21,78 | 28,32 | 32,68 | 23,96 | 8,71 | 19,61 | 23,96 | 21,57 | 27,45 | 8,71 | 30,50 | 45,75 | |
| Variação acumulada 2021 (%) | | | | | | | | | | | | | | - | 20,04 | 34,07 |
| Diferença entre os custos médio e mínimo mensal | 5,48 | 14,16 | 4,64 | 3,84 | 3,42 | 3,41 | 5,02 | 5,48 | 3,68 | 2,58 | 3,05 | 2,91 | 6,65 | 3,60 | 2,25 | |
| Diferença entre os custos médio e mínimo mensal (%) | -20,97 | -41,20 | -17,99 | -13,23 | -11,42 | -11,07 | -16,38 | -19,60 | -12,95 | -9,16 | -10,82 | -9,94 | -22,84 | -11,78 | -6,97 | |
| Variação em relação ao mês anterior | - | 8,67 | -9,52 | -0,80 | -0,42 | 0,00 | 1,61 | 0,46 | -1,80 | -1,09 | 0,46 | -0,14 | 3,74 | -3,05 | -1,35 | |
| Variação em relação ao mês anterior (%) | - | 158,24 | -67,22 | -17,32 | -10,97 | -0,13 | 47,05 | 9,15 | -32,88 | -29,71 | 17,89 | -4,53 | 128,59 | -45,82 | -37,38 | |
| Variação acumulada 2020 e geral (%) | - | 158,24 | -15,35 | -30,02 | -37,69 | -37,77 | -8,50 | -0,12 | -32,96 | -52,88 | -44,45 | -46,97 | 21,22 | -34,33 | -58,87 | |
| Variação acumulada 2021 (%) | | | | | | | | | | | | | | - | -45,82 | -66,07 |
| Custo em relação ao salário mínimo (%) | 2,50 | 3,29 | 2,47 | 2,77 | 2,86 | 2,95 | 2,93 | 2,67 | 2,72 | 2,70 | 2,69 | 2,80 | 2,78 | 2,92 | 3,10 | |
| Variação em relação ao mês anterior (p.p.) | - | 0,79 | -0,82 | 0,31 | 0,09 | 0,09 | -0,02 | -0,26 | 0,04 | -0,02 | 0,00 | 0,10 | -0,01 | 0,14 | 0,17 | |



UNIVERSIDADE FEDERAL DO DELTA DO PARNAÍBA
Campus Ministro Reis Velloso
Departamento de Ciências Econômicas
Índices da Cesta Básica do Litoral do Piauí - Parnaíba
Prof. MSc. Moacyr Ferraz do Lago - responsável técnico



| | | | | | | | | | | | | | | | |
|---|--------|--------|--------|--------|--------|--------|--------|--------|--------|--------|--------|--------|--------|--------|--------|
| Variação em relação ao mês anterior (%) | - | 31,47 | -24,94 | 12,41 | 3,21 | 2,99 | -0,63 | -8,79 | 1,61 | -0,68 | -0,12 | 3,83 | -0,45 | 5,00 | 5,91 |
| Variação acumulada 2020 e geral (%) | - | 31,47 | -1,32 | 10,92 | 14,48 | 17,91 | 17,16 | 6,86 | 8,59 | 7,85 | 7,73 | 11,85 | 11,34 | 16,91 | 23,81 |
| Variação acumulada 2021 (%) | | | | | | | | | | | | | | 5,00 | 11,20 |
| Custo em relação ao salário mínimo líquido (%) | 2,72 | 3,57 | 2,68 | 3,02 | 3,11 | 3,21 | 3,19 | 2,91 | 2,95 | 2,93 | 2,93 | 3,04 | 3,03 | 3,18 | 3,37 |
| Variação em relação ao mês anterior (p.p.) | - | 0,86 | -0,89 | 0,33 | 0,10 | 0,09 | -0,02 | -0,28 | 0,05 | -0,02 | 0,00 | 0,11 | -0,01 | 0,15 | 0,19 |
| Variação em relação ao mês anterior (%) | - | 31,47 | -24,94 | 12,41 | 3,21 | 2,99 | -0,63 | -8,79 | 1,61 | -0,68 | -0,12 | 3,83 | -0,45 | 5,00 | 5,91 |
| Variação acumulada 2020 e geral (%) | - | 31,47 | -1,32 | 10,92 | 14,48 | 17,91 | 17,16 | 6,86 | 8,59 | 7,85 | 7,73 | 11,85 | 11,34 | 16,91 | 23,81 |
| Variação acumulada 2021 (%) | | | | | | | | | | | | | | 5,00 | 11,20 |
| Preço médio | 5,84 | 7,64 | 5,73 | 6,44 | 6,65 | 6,85 | 6,80 | 6,21 | 6,31 | 6,26 | 6,26 | 6,50 | 6,47 | 6,79 | 7,19 |
| Variação em relação ao mês anterior | - | 1,79 | -1,90 | 0,71 | 0,21 | 0,20 | -0,04 | -0,60 | 0,10 | -0,04 | -0,01 | 0,24 | -0,03 | 0,32 | 0,40 |
| Variação em relação ao mês anterior (%) | - | 30,68 | -24,94 | 12,41 | 3,21 | 2,99 | -0,63 | -8,79 | 1,61 | -0,68 | -0,12 | 3,83 | -0,45 | 5,00 | 5,91 |
| Variação acumulada 2020 e geral (%) | - | 30,68 | -1,92 | 10,26 | 13,79 | 17,20 | 16,46 | 6,22 | 7,93 | 7,20 | 7,08 | 11,17 | 10,67 | 16,21 | 23,07 |
| Variação acumulada 2021 (%) | | | | | | | | | | | | | | 5,00 | 11,20 |
| Maior preço coletado | 6,60 | 7,00 | 6,99 | 6,90 | 7,19 | 7,89 | 7,79 | 7,39 | 8,79 | 7,39 | 6,89 | 7,59 | 7,39 | 7,39 | 7,79 |
| Menor preço coletado | 4,59 | 4,49 | 4,70 | 5,59 | 5,89 | 6,09 | 5,69 | 4,99 | 5,49 | 5,69 | 5,58 | 5,85 | 4,99 | 5,99 | 6,69 |
| Diferença entre o maior e o menor preço | 2,01 | 2,51 | 2,29 | 1,31 | 1,30 | 1,80 | 2,10 | 2,40 | 3,30 | 1,70 | 1,31 | 1,74 | 2,40 | 1,40 | 1,10 |
| Diferença entre o maior e o menor preço (%) | 43,79 | 55,90 | 48,72 | 23,43 | 22,07 | 29,56 | 36,91 | 48,10 | 60,11 | 29,88 | 23,48 | 29,74 | 48,10 | 23,37 | 16,44 |
| Variação em relação ao mês anterior | - | 12,11 | -7,18 | -25,29 | -1,36 | 7,49 | 7,35 | 11,19 | 12,01 | -30,23 | -6,40 | 6,27 | 18,35 | -24,72 | -6,93 |
| Variação em relação ao mês anterior (%) | - | 24,88 | -8,76 | -42,79 | -0,76 | 38,46 | 16,67 | 14,29 | 37,50 | -48,48 | -22,94 | 32,82 | 37,93 | -41,67 | -21,43 |
| Variação acumulada 2020 e geral (%) | - | 24,88 | 13,93 | -34,82 | -35,32 | -10,44 | 4,48 | 19,41 | 64,18 | -15,42 | -34,82 | -13,43 | 19,41 | -30,35 | -45,27 |
| Variação acumulada 2021 (%) | | | | | | | | | | | | | | -41,67 | -54,17 |
| Diferença entre o preço médio e o menor preço | 1,25 | 3,15 | 1,03 | 0,85 | 0,76 | 0,76 | 1,11 | 1,22 | 0,82 | 0,57 | 0,68 | 0,65 | 1,48 | 0,80 | 0,50 |
| Diferença entre o preço médio e o menor preço (%) | 27,30 | 70,06 | 21,94 | 15,25 | 12,89 | 12,45 | 19,59 | 24,38 | 14,88 | 10,09 | 12,13 | 11,04 | 29,59 | 13,36 | 7,49 |
| Variação em relação ao mês anterior | - | 1,89 | -2,11 | -0,18 | -0,09 | -0,00 | 0,36 | 0,10 | -0,40 | -0,24 | 0,10 | -0,03 | 0,83 | -0,68 | -0,30 |
| Variação em relação ao mês anterior (%) | - | 151,06 | -67,22 | -17,32 | -10,97 | -0,13 | 47,05 | 9,15 | -32,88 | -29,71 | 17,89 | -4,53 | 128,59 | -45,82 | -37,38 |
| Variação acumulada 2020 e geral (%) | - | 151,06 | -17,71 | -31,96 | -39,42 | -39,50 | -11,04 | -2,90 | -34,82 | -54,19 | -46,00 | -48,44 | 17,85 | -36,15 | -60,02 |
| Variação acumulada 2021 (%) | | | | | | | | | | | | | | -45,82 | -66,07 |
| ARROZ | Jan/20 | Fev/20 | Mar/20 | Abr/20 | Mai/20 | Jun/20 | Jul/20 | Ago/20 | Set/20 | Out/20 | Nov/20 | Dez/20 | Jan/21 | Fev/21 | Mar/21 |
| Custo médio mensal | 9,96 | 10,47 | 11,37 | 12,38 | 13,09 | 11,77 | 12,59 | 14,05 | 15,39 | 16,35 | 17,94 | 17,54 | 16,65 | 17,72 | 16,12 |
| Variação em relação ao mês anterior | - | 0,51 | 0,90 | 1,01 | 0,72 | -1,32 | 0,81 | 1,46 | 1,35 | 0,95 | 1,59 | -0,39 | -0,89 | 1,07 | -1,60 |
| Variação em relação ao mês anterior (%) | - | 5,12 | 8,58 | 8,85 | 5,79 | -10,10 | 6,91 | 11,61 | 9,58 | 6,19 | 9,72 | -2,19 | -5,06 | 6,43 | -9,05 |
| Variação acumulada 2020 e geral (%) | - | 5,12 | 14,14 | 24,23 | 31,42 | 18,15 | 26,32 | 40,99 | 54,50 | 64,06 | 80,01 | 76,06 | 67,14 | 77,89 | 61,80 |
| Variação acumulada 2021 (%) | | | | | | | | | | | | | | 6,43 | -3,20 |
| Custo em relação ao custo médio da Cesta Básica (%) | 2,77 | 2,67 | 2,73 | 3,23 | 3,45 | 3,14 | 3,40 | 3,50 | 3,99 | 3,90 | 4,21 | 4,20 | 3,85 | 3,75 | 4,00 |
| Variação em relação ao mês anterior (p.p.) | - | -0,10 | 0,05 | 0,50 | 0,23 | -0,31 | 0,26 | 0,10 | 0,50 | -0,09 | 0,31 | -0,01 | -0,35 | -0,10 | 0,25 |
| Variação em relação ao mês anterior (%) | - | -3,45 | 1,96 | 18,31 | 7,05 | -9,02 | 8,22 | 2,80 | 14,22 | -2,30 | 7,97 | -0,33 | -8,25 | -2,69 | 6,75 |
| Variação acumulada 2020 e geral (%) | - | -3,47 | -1,58 | 16,44 | 24,65 | 13,41 | 22,73 | 26,17 | 44,11 | 40,79 | 52,01 | 51,51 | 39,01 | 35,27 | 44,40 |
| Variação acumulada 2021 (%) | | | | | | | | | | | | | | -2,69 | 3,88 |
| Custo mínimo mensal | 6,80 | 7,20 | 9,68 | 11,12 | 10,04 | 10,94 | 10,62 | 10,76 | 12,56 | 14,36 | 15,80 | 14,36 | 13,64 | 17,24 | 14,65 |
| Variação em relação ao mês anterior | - | 0,40 | 2,48 | 1,44 | -1,08 | 0,90 | -0,32 | 0,14 | 1,80 | 1,80 | 1,44 | -1,44 | -0,72 | 3,60 | -2,59 |
| Variação em relação ao mês anterior (%) | - | 5,82 | 34,50 | 14,87 | -9,71 | 8,96 | -2,96 | 1,36 | 16,72 | 14,33 | 10,03 | -9,11 | -5,01 | 26,39 | -15,03 |
| Variação acumulada 2020 e geral (%) | - | 5,82 | 42,33 | 63,49 | 47,62 | 60,85 | 56,08 | 58,20 | 84,66 | 111,11 | 132,27 | 111,11 | 100,53 | 153,44 | 115,34 |
| Variação acumulada 2021 (%) | | | | | | | | | | | | | | 26,39 | 7,39 |
| Diferença entre os custos médio e mínimo mensal | 3,16 | 3,27 | 1,69 | 1,25 | 3,05 | 0,83 | 1,97 | 3,28 | 2,83 | 1,98 | 2,13 | 3,18 | 3,01 | 0,48 | 1,47 |
| Diferença entre os custos médio e mínimo mensal (%) | -31,71 | -31,26 | -14,84 | -10,13 | -23,30 | -7,03 | -15,62 | -23,37 | -18,38 | -12,13 | -11,88 | -18,11 | -18,07 | -2,71 | -9,11 |
| Variação em relação ao mês anterior | - | 0,11 | -1,59 | -0,43 | 1,80 | -2,22 | 1,14 | 1,32 | -0,45 | -0,85 | 0,15 | 1,05 | -0,17 | -2,53 | 0,99 |
| Variação em relação ao mês anterior (%) | - | 3,61 | -48,44 | -25,71 | 143,25 | -72,86 | 137,39 | 67,03 | -13,82 | -29,94 | 7,51 | 49,10 | -5,29 | -84,05 | 206,00 |
| Variação acumulada 2020 e geral (%) | - | 3,61 | -46,58 | -60,31 | -3,46 | -73,79 | -37,79 | 3,91 | -10,45 | -37,26 | -32,55 | 0,57 | -4,75 | -84,81 | -53,51 |
| Variação acumulada 2021 (%) | | | | | | | | | | | | | | -84,05 | -51,20 |



UNIVERSIDADE FEDERAL DO DELTA DO PARNAÍBA
Campus Ministro Reis Velloso
Departamento de Ciências Econômicas
Índices da Cesta Básica do Litoral do Piauí - Parnaíba
Prof. MSc. Moacyr Ferraz do Lago - responsável técnico



| | | | | | | | | | | | | | | | |
|---|--------|--------|--------|--------|--------|--------|--------|--------|--------|--------|--------|--------|--------|--------|--------|
| Custo em relação ao salário mínimo (%) | 0,95 | 1,00 | 1,09 | 1,18 | 1,25 | 1,13 | 1,20 | 1,34 | 1,47 | 1,56 | 1,72 | 1,68 | 1,59 | 1,70 | 1,54 |
| Varição em relação ao mês anterior (p.p.) | - | 0,05 | 0,09 | 0,10 | 0,07 | -0,13 | 0,08 | 0,14 | 0,13 | 0,09 | 0,15 | -0,04 | -0,08 | 0,10 | -0,15 |
| Varição em relação ao mês anterior (%) | - | 5,12 | 8,58 | 8,85 | 5,79 | -10,10 | 6,91 | 11,61 | 9,58 | 6,19 | 9,72 | -2,19 | -5,06 | 6,43 | -9,05 |
| Varição acumulada 2020 e geral (%) | - | 5,12 | 14,14 | 24,23 | 31,42 | 18,15 | 26,32 | 40,99 | 54,50 | 64,06 | 80,01 | 76,06 | 67,14 | 77,89 | 61,80 |
| Varição acumulada 2021 (%) | | | | | | | | | | | | | | 6,43 | -3,20 |
| Custo em relação ao salário mínimo líquido (%) | 1,04 | 1,09 | 1,18 | 1,29 | 1,36 | 1,22 | 1,31 | 1,46 | 1,60 | 1,70 | 1,87 | 1,82 | 1,73 | 1,84 | 1,68 |
| Varição em relação ao mês anterior (p.p.) | - | 0,05 | 0,09 | 0,10 | 0,07 | -0,14 | 0,08 | 0,15 | 0,14 | 0,10 | 0,17 | -0,04 | -0,09 | 0,11 | -0,17 |
| Varição em relação ao mês anterior (%) | - | 5,12 | 8,58 | 8,85 | 5,79 | -10,10 | 6,91 | 11,61 | 9,58 | 6,19 | 9,72 | -2,19 | -5,06 | 6,43 | -9,05 |
| Varição acumulada 2020 e geral (%) | - | 5,12 | 14,14 | 24,23 | 31,42 | 18,15 | 26,32 | 40,99 | 54,50 | 64,06 | 80,01 | 76,06 | 67,14 | 77,89 | 61,80 |
| Varição acumulada 2021 (%) | | | | | | | | | | | | | | 6,43 | -3,20 |
| Preço médio | 2,77 | 2,91 | 3,16 | 3,44 | 3,64 | 3,27 | 3,50 | 3,90 | 4,28 | 4,54 | 4,98 | 4,87 | 4,63 | 4,92 | 4,48 |
| Varição em relação ao mês anterior | - | 0,14 | 0,25 | 0,28 | 0,20 | -0,37 | 0,23 | 0,41 | 0,37 | 0,26 | 0,44 | -0,11 | -0,25 | 0,30 | -0,45 |
| Varição em relação ao mês anterior (%) | - | 5,12 | 8,58 | 8,85 | 5,79 | -10,10 | 6,91 | 11,61 | 9,58 | 6,19 | 9,72 | -2,19 | -5,06 | 6,43 | -9,05 |
| Varição acumulada 2020 e geral (%) | - | 5,12 | 14,14 | 24,23 | 31,42 | 18,15 | 26,32 | 40,99 | 54,50 | 64,06 | 80,01 | 76,06 | 67,14 | 77,89 | 61,80 |
| Varição acumulada 2021 (%) | | | | | | | | | | | | | | 6,43 | -3,20 |
| Maior preço coletado | 3,30 | 3,45 | 3,85 | 3,85 | 4,99 | 3,69 | 3,98 | 4,99 | 6,19 | 5,39 | 5,79 | 5,49 | 5,29 | 5,19 | 4,72 |
| Menor preço coletado | 1,89 | 2,00 | 2,69 | 3,09 | 2,79 | 3,04 | 2,95 | 2,99 | 3,49 | 3,99 | 4,39 | 3,99 | 3,79 | 4,79 | 4,07 |
| Diferença entre o maior e o menor preço | 1,41 | 1,45 | 1,16 | 0,76 | 2,20 | 0,65 | 1,03 | 2,00 | 2,70 | 1,40 | 1,40 | 1,50 | 1,50 | 0,40 | 0,65 |
| Diferença entre o maior e o menor preço (%) | 74,60 | 72,50 | 43,12 | 24,60 | 78,85 | 21,38 | 34,92 | 66,89 | 77,36 | 35,09 | 31,89 | 37,59 | 39,58 | 8,35 | 15,97 |
| Varição em relação ao mês anterior | - | 0,04 | -0,29 | -0,40 | 1,44 | -1,55 | 0,38 | 0,97 | 0,70 | -1,30 | - | 0,10 | - | -1,10 | 0,25 |
| Varição em relação ao mês anterior (%) | - | 2,84 | -20,00 | -34,48 | 189,47 | -70,45 | 58,46 | 94,17 | 35,00 | -48,15 | 0,00 | 7,14 | - | -73,33 | 62,50 |
| Varição acumulada 2020 e geral (%) | - | 2,84 | -17,73 | -46,10 | 56,03 | -53,90 | -26,95 | 41,85 | 91,50 | -0,71 | -0,71 | 6,39 | 6,39 | -71,63 | -53,90 |
| Varição acumulada 2021 (%) | | | | | | | | | | | | | | -73,33 | -56,67 |
| Diferença entre o preço médio e o menor preço | 0,88 | 0,91 | 0,47 | 0,35 | 0,85 | 0,23 | 0,55 | 0,91 | 0,79 | 0,55 | 0,59 | 0,88 | 0,84 | 0,13 | 0,41 |
| Diferença entre o preço médio e o menor preço (%) | 46,44 | 45,47 | 17,43 | 11,27 | 30,37 | 7,57 | 18,51 | 30,50 | 22,52 | 13,80 | 13,49 | 22,12 | 22,06 | 2,78 | 10,02 |
| Varição em relação ao mês anterior | - | 0,03 | -0,44 | -0,12 | 0,50 | -0,62 | 0,32 | 0,37 | -0,13 | -0,24 | 0,04 | 0,29 | -0,05 | -0,70 | 0,27 |
| Varição em relação ao mês anterior (%) | - | 3,61 | -48,44 | -25,71 | 143,25 | -72,86 | 137,39 | 67,03 | -13,82 | -29,94 | 7,51 | 49,10 | -5,29 | -84,05 | 206,00 |
| Varição acumulada 2020 e geral (%) | - | 3,61 | -46,58 | -60,31 | -3,46 | -73,79 | -37,79 | 3,91 | -10,45 | -37,26 | -32,55 | 0,57 | -4,75 | -84,81 | -53,51 |
| Varição acumulada 2021 (%) | | | | | | | | | | | | | | -84,05 | -51,20 |
| FARINHA | Jan/20 | Fev/20 | Mar/20 | Abr/20 | Mai/20 | Jun/20 | Jul/20 | Ago/20 | Set/20 | Out/20 | Nov/20 | Dez/20 | Jan/21 | Fev/21 | Mar/21 |
| Custo médio mensal | 11,46 | 11,41 | 9,99 | 12,15 | 12,89 | 12,17 | 13,01 | 14,10 | 11,02 | 12,99 | 12,83 | 15,30 | 15,93 | 15,72 | 19,35 |
| Varição em relação ao mês anterior | - | -0,06 | -1,41 | 2,16 | 0,74 | -0,73 | 0,85 | 1,09 | -3,08 | 1,97 | -0,15 | 2,46 | 0,64 | -0,21 | 3,63 |
| Varição em relação ao mês anterior (%) | - | -0,50 | -12,38 | 21,59 | 6,11 | -5,64 | 6,96 | 8,39 | -21,86 | 17,83 | -1,16 | 19,20 | 4,16 | -1,34 | 23,10 |
| Varição acumulada 2020 e geral (%) | - | -0,50 | -12,82 | 6,01 | 12,48 | 6,13 | 13,53 | 23,05 | -3,86 | 13,29 | 11,97 | 33,47 | 39,01 | 37,15 | 68,83 |
| Varição acumulada 2021 (%) | | | | | | | | | | | | | | -1,34 | 21,45 |
| Custo em relação ao custo médio da Cesta Básica (%) | 3,19 | 2,91 | 2,40 | 3,17 | 3,40 | 3,25 | 3,52 | 3,51 | 2,86 | 3,10 | 3,01 | 3,66 | 3,69 | 3,32 | 4,80 |
| Varição em relação ao mês anterior (p.p.) | - | -0,27 | -0,52 | 0,77 | 0,23 | -0,15 | 0,27 | -0,01 | -0,65 | 0,24 | -0,08 | 0,65 | 0,02 | -0,36 | 1,48 |
| Varição em relação ao mês anterior (%) | - | -8,61 | -17,72 | 32,16 | 7,38 | -4,51 | 8,27 | -0,17 | -18,56 | 8,41 | -2,74 | 21,47 | 0,66 | -9,79 | 44,48 |
| Varição acumulada 2020 e geral (%) | - | -8,63 | -24,82 | -0,64 | 6,69 | 1,88 | 10,31 | 10,12 | -10,32 | -2,78 | -5,44 | 14,86 | 15,61 | 4,29 | 50,68 |
| Varição acumulada 2021 (%) | | | | | | | | | | | | | | -9,79 | 30,33 |
| Custo mínimo mensal | 6,57 | 6,00 | 8,25 | 7,95 | 8,67 | 8,07 | 8,97 | 9,27 | 8,91 | 8,85 | 9,63 | 9,90 | 10,95 | 11,07 | 12,21 |
| Varição em relação ao mês anterior | - | -0,57 | 2,25 | -0,30 | 0,72 | -0,60 | 0,90 | 0,30 | -0,36 | -0,06 | 0,78 | 0,27 | 1,05 | 0,12 | 1,14 |
| Varição em relação ao mês anterior (%) | - | -8,68 | 37,50 | -3,64 | 9,06 | -6,92 | 11,15 | 3,34 | -3,88 | -0,67 | 8,81 | 2,80 | 10,61 | 1,10 | 10,30 |
| Varição acumulada 2020 e geral (%) | - | -8,68 | 25,57 | 21,00 | 31,96 | 22,83 | 36,52 | 41,09 | 35,61 | 34,70 | 46,57 | 50,68 | 66,66 | 68,49 | 85,84 |
| Varição acumulada 2021 (%) | | | | | | | | | | | | | | 1,10 | 11,51 |
| Diferença entre os custos médio e mínimo mensal | 4,89 | 5,41 | 1,74 | 4,20 | 4,22 | 4,10 | 4,04 | 4,83 | 2,11 | 4,14 | 3,20 | 5,40 | 4,98 | 4,65 | 7,14 |
| Diferença entre os custos médio e mínimo mensal (%) | -42,69 | -47,39 | -17,44 | -34,57 | -32,76 | -33,67 | -31,07 | -34,28 | -19,15 | -31,85 | -24,97 | -35,29 | -31,28 | -29,58 | -36,91 |
| Varição em relação ao mês anterior | - | 0,51 | -3,66 | 2,46 | 0,02 | -0,13 | -0,05 | 0,79 | -2,72 | 2,03 | -0,93 | 2,19 | -0,41 | -0,33 | 2,49 |
| Varição em relação ao mês anterior (%) | - | 10,47 | -67,75 | 140,99 | 0,53 | -3,02 | -1,29 | 19,58 | -56,34 | 95,94 | -22,51 | 68,46 | -7,67 | -6,70 | 53,58 |



UNIVERSIDADE FEDERAL DO DELTA DO PARNAÍBA
Campus Ministro Reis Velloso
Departamento de Ciências Econômicas
Índices da Cesta Básica do Litoral do Piauí - Parnaíba
Prof. MSc. Moacyr Ferraz do Lago - responsável técnico



| | | | | | | | | | | | | | | | |
|---|---------------|---------------|---------------|---------------|---------------|---------------|---------------|---------------|---------------|---------------|---------------|---------------|---------------|---------------|---------------|
| Variação acumulada 2020 e geral (%) | - | 10,47 | -64,37 | -14,14 | -13,68 | -16,29 | -17,37 | -1,19 | -56,86 | -15,47 | -34,50 | 10,33 | 1,87 | -4,95 | 45,98 |
| Variação acumulada 2021 (%) | | | | | | | | | | | | | - | -6,70 | 43,29 |
| Custo em relação ao salário mínimo (%) | 1,10 | 1,09 | 0,96 | 1,16 | 1,23 | 1,16 | 1,25 | 1,35 | 1,05 | 1,24 | 1,23 | 1,46 | 1,52 | 1,50 | 1,85 |
| Variação em relação ao mês anterior (p.p.) | - | -0,01 | -0,14 | 0,21 | 0,07 | -0,07 | 0,08 | 0,10 | -0,30 | 0,19 | -0,01 | 0,24 | 0,06 | -0,02 | 0,35 |
| Variação em relação ao mês anterior (%) | - | -0,50 | -12,38 | 21,59 | 6,11 | -5,64 | 6,96 | 8,39 | -21,86 | 17,83 | -1,16 | 19,20 | 4,16 | -1,34 | 23,10 |
| Variação acumulada 2020 e geral (%) | - | -0,50 | -12,82 | 6,01 | 12,48 | 6,13 | 13,53 | 23,05 | -3,86 | 13,29 | 11,97 | 33,47 | 39,01 | 37,15 | 68,83 |
| Variação acumulada 2021 (%) | | | | | | | | | | | | | - | -1,34 | 21,45 |
| Custo em relação ao salário mínimo líquido (%) | 1,19 | 1,19 | 1,04 | 1,26 | 1,34 | 1,27 | 1,35 | 1,47 | 1,15 | 1,35 | 1,34 | 1,59 | 1,66 | 1,64 | 2,01 |
| Variação em relação ao mês anterior (p.p.) | - | -0,01 | -0,15 | 0,22 | 0,08 | -0,08 | 0,09 | 0,11 | -0,32 | 0,20 | -0,02 | 0,26 | 0,07 | -0,02 | 0,38 |
| Variação em relação ao mês anterior (%) | - | -0,50 | -12,38 | 21,59 | 6,11 | -5,64 | 6,96 | 8,39 | -21,86 | 17,83 | -1,16 | 19,20 | 4,16 | -1,34 | 23,10 |
| Variação acumulada 2020 e geral (%) | - | -0,50 | -12,82 | 6,01 | 12,48 | 6,13 | 13,53 | 23,05 | -3,86 | 13,29 | 11,97 | 33,47 | 39,01 | 37,15 | 68,83 |
| Variação acumulada 2021 (%) | | | | | | | | | | | | | - | -1,34 | 21,45 |
| Preço médio | 3,82 | 3,80 | 3,33 | 4,05 | 4,48 | 4,13 | 4,32 | 4,56 | 3,45 | 4,16 | 3,99 | 4,75 | 4,97 | 5,06 | 6,98 |
| Variação em relação ao mês anterior | - | -0,02 | -0,47 | 0,72 | 0,43 | -0,34 | 0,19 | 0,24 | -1,11 | 0,71 | -0,17 | 0,76 | 0,22 | 0,09 | 1,93 |
| Variação em relação ao mês anterior (%) | - | -0,50 | -12,38 | 21,59 | 10,52 | -7,64 | 4,48 | 5,51 | -24,34 | 20,55 | -3,98 | 19,04 | 4,57 | 1,76 | 38,08 |
| Variação acumulada 2020 e geral (%) | - | -0,50 | -12,82 | 6,01 | 17,16 | 8,21 | 13,06 | 19,29 | -9,74 | 8,80 | 4,48 | 24,37 | 30,06 | 32,34 | 82,73 |
| Variação acumulada 2021 (%) | | | | | | | | | | | | | - | 1,76 | 40,50 |
| Maior preço coletado | 6,00 | 6,00 | 4,29 | 5,49 | 6,57 | 5,49 | 6,65 | 5,91 | 5,29 | 6,99 | 5,99 | 7,79 | 7,79 | 6,39 | 9,39 |
| Menor preço coletado | 2,19 | 2,00 | 2,75 | 2,65 | 2,89 | 2,69 | 2,99 | 3,09 | 2,97 | 2,95 | 3,21 | 3,30 | 3,65 | 3,69 | 4,07 |
| Diferença entre o maior e o menor preço | 3,81 | 4,00 | 1,54 | 2,84 | 3,68 | 2,80 | 3,66 | 2,82 | 2,32 | 4,04 | 2,78 | 4,49 | 4,14 | 2,70 | 5,32 |
| Diferença entre o maior e o menor preço (%) | 125,10 | 200,00 | 56,00 | 107,17 | 127,34 | 104,09 | 122,41 | 91,26 | 78,11 | 136,95 | 86,60 | 136,06 | 113,42 | 73,17 | 130,71 |
| Variação em relação ao mês anterior | - | 0,19 | -2,46 | 1,30 | 0,84 | -0,88 | 0,86 | -0,84 | -0,50 | 1,72 | -1,26 | 1,71 | -0,35 | -1,44 | 2,62 |
| Variação em relação ao mês anterior (%) | - | -27,26 | -61,50 | 84,42 | 29,58 | -23,91 | 30,71 | -22,95 | -17,73 | 74,14 | -31,19 | 61,51 | -7,80 | -34,78 | 97,04 |
| Variação acumulada 2020 e geral (%) | - | -27,26 | -72,00 | -48,35 | -33,08 | -49,08 | -33,44 | -48,72 | -57,81 | -26,53 | -49,45 | -18,35 | -24,71 | -50,90 | -3,26 |
| Variação acumulada 2021 (%) | | | | | | | | | | | | | - | -34,78 | 28,50 |
| Diferença entre o preço médio e o menor preço | 1,63 | 1,80 | 0,58 | 1,40 | 1,59 | 1,44 | 1,33 | 1,47 | 0,48 | 1,21 | 0,78 | 1,45 | 1,32 | 1,37 | 2,91 |
| Diferença entre o preço médio e o menor preço (%) | 74,47 | 90,09 | 21,13 | 52,85 | 54,90 | 53,71 | 44,48 | 47,51 | 16,12 | 40,93 | 24,36 | 44,00 | 36,15 | 37,04 | 71,55 |
| Variação em relação ao mês anterior | - | 0,17 | -1,22 | 0,82 | 0,19 | -0,14 | -0,11 | 0,14 | -0,99 | 0,73 | -0,43 | 0,67 | -0,13 | 0,05 | 1,55 |
| Variação em relação ao mês anterior (%) | - | 10,47 | -67,75 | 140,99 | 13,30 | -8,95 | -7,94 | 10,38 | -67,39 | 152,23 | -35,23 | 85,68 | -9,14 | 3,59 | 113,07 |
| Variação acumulada 2020 e geral (%) | - | 10,47 | -64,37 | -14,14 | -2,72 | -11,43 | -18,46 | -10,00 | -70,65 | -25,98 | -52,06 | -10,98 | -19,11 | -16,21 | 78,54 |
| Variação acumulada 2021 (%) | | | | | | | | | | | | | - | 3,59 | 120,72 |
| TOMATE | Jan/20 | Fev/20 | Mar/20 | Abr/20 | Mai/20 | Jun/20 | Jul/20 | Ago/20 | Set/20 | Out/20 | Nov/20 | Dez/20 | Jan/21 | Fev/21 | Mar/21 |
| Custo médio mensal | 52,65 | 69,20 | 95,72 | 66,80 | 60,66 | 49,44 | 41,70 | 58,71 | 43,97 | 67,13 | 63,24 | 51,05 | 49,82 | 62,04 | 31,40 |
| Variação em relação ao mês anterior | - | 16,55 | 26,52 | -28,93 | -6,13 | -11,22 | -7,74 | 17,01 | -14,74 | 23,16 | -3,89 | -12,19 | -1,22 | 12,22 | -30,64 |
| Variação em relação ao mês anterior (%) | - | 31,43 | 38,32 | -30,22 | -9,18 | -18,50 | -15,66 | 40,79 | -25,11 | 52,67 | -5,79 | -19,28 | -2,40 | 24,52 | -49,38 |
| Variação acumulada 2020 e geral (%) | - | 31,43 | 81,80 | 26,86 | 15,21 | -6,10 | -20,80 | 11,51 | -16,49 | 27,49 | 20,11 | -3,05 | -5,37 | 17,83 | -40,36 |
| Variação acumulada 2021 (%) | | | | | | | | | | | | | - | 24,52 | -36,97 |
| Custo em relação ao custo médio da Cesta Básica (%) | 14,64 | 17,67 | 22,95 | 17,41 | 16,00 | 13,20 | 11,27 | 14,61 | 11,41 | 16,02 | 14,85 | 12,22 | 11,52 | 13,12 | 7,79 |
| Variação em relação ao mês anterior (p.p.) | - | 3,03 | 5,28 | -5,54 | -1,41 | -2,80 | -1,93 | 3,34 | -3,21 | 4,62 | -1,17 | -2,63 | -0,69 | 1,60 | -5,33 |
| Variação em relação ao mês anterior (%) | - | 20,71 | 29,90 | -24,15 | -8,10 | -17,51 | -14,63 | 29,68 | -21,94 | 40,46 | -7,29 | -17,74 | -5,68 | 13,85 | -40,59 |
| Variação acumulada 2020 e geral (%) | - | 20,69 | 56,77 | 18,90 | 9,27 | -9,86 | -23,05 | -0,21 | -22,11 | 9,41 | 1,43 | -16,56 | -21,30 | -10,40 | -46,77 |
| Variação acumulada 2021 (%) | | | | | | | | | | | | | - | 13,85 | -32,36 |
| Custo mínimo mensal | 41,88 | 47,88 | 83,88 | 53,88 | 46,20 | 37,08 | 22,68 | 39,00 | 29,88 | 47,88 | 63,00 | 39,72 | 35,88 | 61,08 | 29,88 |
| Variação em relação ao mês anterior | - | 6,00 | 36,00 | -30,00 | -7,68 | -9,12 | -14,40 | 16,32 | -9,12 | 18,00 | 15,12 | -23,28 | -3,84 | 25,20 | -31,20 |
| Variação em relação ao mês anterior (%) | - | 14,33 | 75,19 | -35,77 | -14,25 | -19,74 | -38,83 | 71,96 | -23,38 | 60,24 | 31,58 | -36,95 | -9,67 | 70,23 | -51,08 |
| Variação acumulada 2020 e geral (%) | - | 14,33 | 100,29 | 28,66 | 10,32 | -11,46 | -45,84 | -6,87 | -28,65 | 14,33 | 50,43 | -5,15 | -14,32 | 45,85 | -28,65 |
| Variação acumulada 2021 (%) | | | | | | | | | | | | | - | 70,23 | -16,72 |
| Diferença entre os custos médio e mínimo mensal | 10,77 | 21,32 | 11,84 | 12,92 | 14,46 | 12,36 | 19,02 | 19,71 | 14,09 | 19,25 | 0,24 | 11,33 | 13,94 | 0,96 | 1,52 |
| Diferença entre os custos médio e mínimo mensal (%) | -20,46 | -30,81 | -12,37 | -19,34 | -23,84 | -25,00 | -45,61 | -33,57 | -32,04 | -28,67 | -0,38 | -22,19 | -27,99 | -1,55 | -4,85 |



UNIVERSIDADE FEDERAL DO DELTA DO PARNAÍBA
Campus Ministro Reis Velloso
Departamento de Ciências Econômicas
Índices da Cesta Básica do Litoral do Piauí - Parnaíba
Prof. MSc. Moacyr Ferraz do Lago - responsável técnico



| | | | | | | | | | | | | | | | | |
|---|--------|--------|--------|--------|--------|--------|--------|--------|--------|--------|--------|----------|--------|--------|--------|--------|
| Variação em relação ao mês anterior | - | 10,55 | -9,48 | 1,08 | 1,55 | -2,10 | 6,66 | 0,69 | -5,62 | 5,16 | -19,01 | 11,09 | 2,62 | -12,98 | 0,56 | |
| Variação em relação ao mês anterior (%) | - | 97,90 | -44,47 | 9,08 | 11,96 | -14,52 | 53,88 | 3,63 | -28,52 | 36,63 | -98,75 | 4620,00 | 23,09 | -93,12 | 58,75 | |
| Variação acumulada 2020 e geral (%) | - | 97,90 | 9,90 | 19,88 | 34,22 | 14,73 | 76,55 | 82,96 | 30,77 | 78,67 | -97,77 | 5,15 | 29,43 | -91,09 | -85,85 | |
| Variação acumulada 2021 (%) | | | | | | | | | | | | | | - | -93,12 | -89,07 |
| Custo em relação ao salário mínimo (%) | 5,04 | 6,62 | 9,16 | 6,39 | 5,80 | 4,73 | 3,99 | 5,62 | 4,21 | 6,42 | 6,05 | 4,88 | 4,77 | 5,94 | 3,01 | |
| Variação em relação ao mês anterior (p.p.) | - | 1,58 | 2,54 | -2,77 | -0,59 | -1,07 | -0,74 | 1,63 | 2,22 | -0,37 | -1,17 | -0,12 | 1,17 | -2,93 | | |
| Variação em relação ao mês anterior (%) | - | 31,43 | 38,32 | -30,22 | -9,18 | -18,50 | -15,66 | 40,79 | -25,11 | 52,67 | -5,79 | -19,28 | -2,40 | 24,52 | -49,38 | |
| Variação acumulada 2020 e geral (%) | - | 31,43 | 81,80 | 26,86 | 15,21 | -6,10 | -20,80 | 11,51 | -16,49 | 27,49 | 20,11 | -3,05 | -5,37 | 17,83 | -40,36 | |
| Variação acumulada 2021 (%) | | | | | | | | | | | | | | - | 24,52 | -36,97 |
| Custo em relação ao salário mínimo líquido (%) | 5,48 | 7,20 | 9,96 | 6,95 | 6,31 | 5,14 | 4,34 | 6,11 | 4,57 | 6,98 | 6,58 | 5,31 | 5,18 | 6,45 | 3,27 | |
| Variação em relação ao mês anterior (p.p.) | - | 1,72 | 2,76 | -3,01 | -0,64 | -1,17 | -0,81 | 1,77 | -1,53 | 2,41 | -0,40 | -1,27 | -0,13 | 1,27 | -3,19 | |
| Variação em relação ao mês anterior (%) | - | 31,43 | 38,32 | -30,22 | -9,18 | -18,50 | -15,66 | 40,79 | -25,11 | 52,67 | -5,79 | -19,28 | -2,40 | 24,52 | -49,38 | |
| Variação acumulada 2020 e geral (%) | - | 31,43 | 81,80 | 26,86 | 15,21 | -6,10 | -20,80 | 11,51 | -16,49 | 27,49 | 20,11 | -3,05 | -5,37 | 17,83 | -40,36 | |
| Variação acumulada 2021 (%) | | | | | | | | | | | | | | - | 24,52 | -36,97 |
| Preço médio | 4,39 | 5,77 | 7,98 | 5,57 | 5,06 | 3,30 | 2,78 | 3,91 | 3,66 | 5,59 | 5,27 | 4,25 | 4,15 | 5,17 | 2,62 | |
| Variação em relação ao mês anterior | - | 1,38 | 2,21 | -2,41 | -0,51 | -1,76 | -0,52 | 1,13 | -0,25 | 1,93 | -0,32 | -1,02 | -0,10 | 1,02 | -2,55 | |
| Variação em relação ao mês anterior (%) | - | 31,43 | 38,32 | -30,22 | -9,18 | -34,80 | -15,66 | 40,79 | -6,39 | 52,67 | -5,79 | -19,28 | -2,40 | 24,52 | -49,38 | |
| Variação acumulada 2020 e geral (%) | - | 31,43 | 81,80 | 26,86 | 15,21 | -24,88 | -36,64 | -10,79 | -16,49 | 27,49 | 20,11 | -3,05 | -5,37 | 17,83 | -40,36 | |
| Variação acumulada 2021 (%) | | | | | | | | | | | | | | - | 24,52 | -36,97 |
| Maior preço coletado | 5,00 | 7,00 | 8,49 | 7,29 | 7,29 | 3,99 | 3,49 | 5,09 | 4,49 | 6,49 | 6,66 | 5,19 | 5,29 | 5,19 | 2,90 | |
| Menor preço coletado | 3,49 | 3,99 | 6,99 | 4,49 | 3,85 | 3,09 | 1,89 | 3,25 | 2,49 | 3,99 | 5,25 | 3,31 | 2,99 | 5,09 | 2,49 | |
| Diferença entre o maior e o menor preço | 1,51 | 3,01 | 1,50 | 2,80 | 3,44 | 0,90 | 1,60 | 1,84 | 2,00 | 2,50 | 1,41 | 1,88 | 2,30 | 0,10 | 0,41 | |
| Diferença entre o maior e o menor preço (%) | 43,27 | 75,44 | 21,46 | 62,36 | 89,35 | 29,13 | 84,66 | 56,62 | 80,32 | 62,66 | 26,86 | 56,80 | 76,92 | 1,96 | 16,47 | |
| Variação em relação ao mês anterior | - | 32,17 | -53,98 | 40,90 | 26,99 | -60,22 | 55,53 | -28,04 | 23,71 | -17,66 | -35,80 | 29,94 | 20,13 | -74,96 | 14,50 | |
| Variação em relação ao mês anterior (%) | - | 99,34 | -50,17 | 86,67 | 22,86 | -73,84 | 77,78 | 15,00 | 8,70 | 25,00 | -43,60 | 33,33 | 22,34 | -95,65 | 310,00 | |
| Variação acumulada 2020 e geral (%) | - | 99,34 | -0,66 | 85,43 | 127,82 | -40,40 | 5,96 | 21,86 | 32,45 | 65,56 | -6,62 | 24,50 | 52,32 | -93,38 | -72,85 | |
| Variação acumulada 2021 (%) | | | | | | | | | | | | | | - | -95,65 | -82,17 |
| Diferença entre o preço médio e o menor preço | 0,90 | 1,78 | 0,99 | 1,08 | 1,21 | 0,21 | 0,89 | 0,66 | 1,17 | 1,60 | 0,02 | 0,94 | 1,16 | 0,08 | 0,13 | |
| Diferença entre o preço médio e o menor preço (%) | 25,72 | 44,53 | 14,12 | 23,97 | 31,30 | 6,67 | 47,09 | 20,43 | 47,15 | 40,20 | 0,38 | 28,52 | 38,86 | 1,57 | 5,10 | |
| Variação em relação ao mês anterior | - | 0,88 | -0,79 | 0,09 | 0,13 | -1,00 | 0,68 | -0,23 | 0,51 | 0,43 | -1,58 | 0,92 | 0,22 | -1,08 | 0,05 | |
| Variação em relação ao mês anterior (%) | - | 97,90 | -44,47 | 9,08 | 11,96 | -82,90 | 332,04 | -25,39 | 76,81 | 36,63 | -98,75 | 4,620,00 | 23,09 | -93,12 | 58,75 | |
| Variação acumulada 2020 e geral (%) | - | 97,90 | 9,90 | 19,88 | 34,22 | -77,05 | -0,86 | -26,04 | 30,77 | 78,67 | -97,77 | 5,15 | 29,43 | -91,09 | -85,85 | |
| Variação acumulada 2021 (%) | | | | | | | | | | | | | | - | -93,12 | -89,07 |
| PÃO FRANCÊS | Jan/20 | Fev/20 | Mar/20 | Abr/20 | Mai/20 | Jun/20 | Jul/20 | Ago/20 | Set/20 | Out/20 | Nov/20 | Dez/20 | Jan/21 | Fev/21 | Mar/21 | |
| Custo médio mensal | 56,09 | 56,78 | 53,70 | 56,78 | 57,57 | 59,82 | 59,51 | 63,23 | 63,23 | 60,70 | 63,23 | 61,28 | 62,14 | 62,14 | 59,86 | |
| Variação em relação ao mês anterior | - | 0,70 | -3,08 | 3,08 | 0,79 | 2,25 | -0,31 | 3,72 | - | -2,53 | 2,53 | -1,94 | 0,85 | - | -2,28 | |
| Variação em relação ao mês anterior (%) | - | 1,24 | -5,42 | 5,74 | 1,39 | 3,91 | -0,52 | 6,25 | - | -4,00 | 4,17 | -3,07 | 1,39 | - | -3,67 | |
| Variação acumulada 2020 e geral (%) | - | 1,24 | -4,25 | 1,24 | 2,65 | 6,66 | 6,10 | 12,74 | 12,74 | 8,22 | 12,74 | 9,27 | 10,79 | 10,79 | 6,72 | |
| Variação acumulada 2021 (%) | | | | | | | | | | | | | | - | -3,67 | |
| Custo em relação ao custo médio da Cesta Básica (%) | 15,59 | 14,50 | 12,88 | 14,80 | 15,18 | 15,97 | 16,08 | 15,74 | 16,40 | 14,49 | 14,85 | 14,67 | 14,37 | 13,14 | 14,86 | |
| Variação em relação ao mês anterior (p.p.) | - | -1,09 | -1,62 | 1,92 | 0,39 | 0,78 | 0,11 | -0,34 | 0,67 | -1,92 | 0,36 | -0,18 | -0,30 | -1,23 | 1,72 | |
| Variação em relação ao mês anterior (%) | - | -7,01 | -11,19 | 14,92 | 2,60 | 5,16 | 0,69 | -2,14 | 4,23 | -11,68 | 2,51 | -1,23 | -2,02 | -8,56 | 13,06 | |
| Variação acumulada 2020 e geral (%) | - | -7,03 | -17,43 | -5,11 | -2,64 | 2,39 | 3,10 | 0,89 | 5,16 | -7,12 | -4,79 | -5,96 | -7,86 | -15,75 | -4,75 | |
| Variação acumulada 2021 (%) | | | | | | | | | | | | | | - | -8,56 | 3,38 |
| Custo mínimo mensal | 48,00 | 48,00 | 48,00 | 48,00 | 48,00 | 59,40 | 59,40 | 54,00 | 54,00 | 54,00 | 54,00 | 49,74 | 49,74 | 54,00 | 54,00 | |
| Variação em relação ao mês anterior | - | - | - | - | - | 11,40 | - | -5,40 | - | - | - | -4,26 | - | 4,26 | - | |
| Variação em relação ao mês anterior (%) | - | - | - | - | - | 23,75 | - | -9,09 | - | - | - | -7,89 | - | 8,56 | - | |
| Variação acumulada 2020 e geral (%) | - | - | - | - | - | 23,75 | 23,75 | 12,50 | 12,50 | 12,50 | 12,50 | 3,62 | 3,62 | 12,50 | 12,50 | |
| Variação acumulada 2021 (%) | | | | | | | | | | | | | | - | 8,56 | 8,56 |



UNIVERSIDADE FEDERAL DO DELTA DO PARNAÍBA
Campus Ministro Reis Velloso
Departamento de Ciências Econômicas
Índices da Cesta Básica do Litoral do Piauí - Parnaíba
Prof. MSc. Moacyr Ferraz do Lago - responsável técnico



| | | | | | | | | | | | | | | | |
|---|--------|--------|--------|--------|--------|--------|--------|----------|--------|--------|--------|--------|--------|--------|--------|
| Diferença entre os custos médio e mínimo mensal | 8,09 | 8,78 | 5,70 | 8,78 | 9,57 | 0,42 | 0,11 | 9,23 | 9,23 | 6,70 | 9,23 | 11,54 | 12,40 | 8,14 | 5,86 |
| Diferença entre os custos médio e mínimo mensal (%) | -14,42 | -15,46 | -10,61 | -15,46 | -16,62 | -0,70 | -0,18 | -14,59 | -14,59 | -11,03 | -14,59 | -18,84 | -19,95 | -13,09 | -9,78 |
| Varição em relação ao mês anterior | - | 0,70 | -3,08 | 3,08 | 9,70 | -9,15 | -0,31 | 9,12 | - | -2,53 | 2,53 | 2,32 | 0,85 | -4,26 | -2,28 |
| Varição em relação ao mês anterior (%) | - | 8,60 | -35,08 | 54,04 | 9,00 | -95,61 | -74,29 | 8.444,44 | - | -27,44 | 37,81 | 25,10 | 7,38 | -34,37 | -28,02 |
| Varição acumulada 2020 e geral (%) | - | 8,60 | -29,50 | 8,60 | 18,37 | -94,81 | -98,66 | 14,14 | 14,14 | -17,18 | 14,14 | 42,79 | 53,33 | 0,63 | -27,57 |
| Varição acumulada 2021 (%) | - | - | - | - | - | - | - | - | - | - | - | - | - | -34,37 | -52,92 |
| Custo em relação ao salário mínimo (%) | 5,37 | 5,43 | 5,14 | 5,43 | 5,51 | 5,72 | 5,69 | 6,05 | 6,05 | 5,81 | 6,05 | 5,86 | 5,95 | 5,95 | 5,73 |
| Varição em relação ao mês anterior (p.p.) | - | 0,07 | -0,29 | 0,29 | 0,08 | 0,22 | -0,03 | 0,36 | - | -0,24 | 0,24 | -0,19 | 0,08 | - | -0,22 |
| Varição em relação ao mês anterior (%) | - | 1,24 | -5,42 | 5,74 | 1,39 | 3,91 | -0,52 | 6,25 | - | -4,00 | 4,17 | -3,07 | 1,39 | - | -3,67 |
| Varição acumulada 2020 e geral (%) | - | 1,24 | -4,25 | 1,24 | 2,65 | 6,66 | 6,10 | 12,74 | 12,74 | 8,22 | 12,74 | 9,27 | 10,79 | 10,79 | 6,72 |
| Varição acumulada 2021 (%) | - | - | - | - | - | - | - | - | - | - | - | - | - | - | -3,67 |
| Custo em relação ao salário mínimo líquido (%) | 5,83 | 5,91 | 5,59 | 5,91 | 5,99 | 6,22 | 6,19 | 6,58 | 6,58 | 6,31 | 6,58 | 6,37 | 6,46 | 6,46 | 6,23 |
| Varição em relação ao mês anterior (p.p.) | - | 0,07 | -0,32 | 0,32 | 0,08 | 0,23 | -0,03 | 0,39 | - | -0,26 | 0,26 | -0,20 | 0,09 | - | -0,24 |
| Varição em relação ao mês anterior (%) | - | 1,24 | -5,42 | 5,74 | 1,39 | 3,91 | -0,52 | 6,25 | - | -4,00 | 4,17 | -3,07 | 1,39 | - | -3,67 |
| Varição acumulada 2020 e geral (%) | - | 1,24 | -4,25 | 1,24 | 2,65 | 6,66 | 6,10 | 12,74 | 12,74 | 8,22 | 12,74 | 9,27 | 10,79 | 10,79 | 6,72 |
| Varição acumulada 2021 (%) | - | - | - | - | - | - | - | - | - | - | - | - | - | - | -3,67 |
| Preço médio | 9,46 | 9,46 | 8,95 | 9,46 | 9,60 | 9,97 | 9,92 | 10,54 | 10,54 | 10,12 | 10,54 | 10,21 | 10,36 | 10,36 | 9,98 |
| Varição em relação ao mês anterior | - | - | -0,51 | 0,51 | 0,13 | 0,38 | -0,05 | 0,62 | - | -0,42 | 0,42 | -0,32 | 0,14 | - | -0,38 |
| Varição em relação ao mês anterior (%) | - | - | -5,42 | 5,74 | 1,39 | 3,91 | -0,52 | 6,25 | - | -4,00 | 4,17 | -3,07 | 1,39 | - | -3,67 |
| Varição acumulada 2020 e geral (%) | - | - | -5,42 | - | 1,39 | 5,35 | 4,80 | 11,36 | 11,36 | 6,90 | 11,36 | 7,93 | 9,43 | 9,43 | 5,42 |
| Varição acumulada 2021 (%) | - | - | - | - | - | - | - | - | - | - | - | - | - | - | -3,67 |
| Maior preço coletado | 10,49 | 10,49 | 9,90 | 10,49 | 10,49 | 10,00 | 9,99 | 12,90 | 12,90 | 10,99 | 12,90 | 10,99 | 10,99 | 10,99 | 10,99 |
| Menor preço coletado | 8,00 | 8,00 | 8,00 | 8,00 | 8,00 | 9,90 | 9,90 | 9,00 | 9,00 | 9,00 | 9,00 | 8,29 | 8,29 | 9,00 | 9,00 |
| Diferença entre o maior e o menor preço | 2,49 | 2,49 | 1,90 | 2,49 | 2,49 | 0,10 | 0,09 | 3,90 | 3,90 | 1,99 | 3,90 | 2,70 | 2,70 | 1,99 | 1,99 |
| Diferença entre o maior e o menor preço (%) | 31,13 | 31,13 | 23,75 | 31,13 | 31,13 | 1,01 | 0,91 | 43,33 | 43,33 | 22,11 | 43,33 | 32,57 | 32,57 | 22,11 | 22,11 |
| Varição em relação ao mês anterior | - | - | -0,59 | 0,59 | - | -2,39 | -0,01 | 3,81 | - | -1,91 | 1,91 | -1,20 | - | -0,71 | - |
| Varição em relação ao mês anterior (%) | - | - | -23,69 | 31,05 | - | -95,98 | -10,00 | 4.233,33 | - | -48,97 | 95,98 | -30,77 | - | -26,30 | - |
| Varição acumulada 2020 e geral (%) | - | - | -23,69 | 0,00 | 0,00 | -95,98 | -96,39 | 56,63 | 56,63 | -20,08 | 56,63 | 8,43 | 8,43 | -20,08 | -20,08 |
| Varição acumulada 2021 (%) | - | - | - | - | - | - | - | - | - | - | - | - | - | -26,30 | -26,30 |
| Diferença entre o preço médio e o menor preço | 1,46 | 1,46 | 0,95 | 1,46 | 1,60 | 0,07 | 0,02 | 1,54 | 1,54 | 1,12 | 1,54 | 1,92 | 2,07 | 1,36 | 0,98 |
| Diferença entre o preço médio e o menor preço (%) | 18,29 | 18,29 | 11,88 | 18,29 | 19,94 | 0,71 | 0,18 | 17,09 | 17,09 | 12,40 | 17,09 | 23,21 | 24,92 | 15,07 | 10,84 |
| Varição em relação ao mês anterior | - | - | -0,51 | 0,51 | 0,13 | -1,53 | -0,05 | 1,52 | - | -0,42 | 0,42 | 0,39 | 0,14 | -0,71 | -0,38 |
| Varição em relação ao mês anterior (%) | - | - | -35,08 | 54,04 | 9,00 | -95,61 | -74,29 | 8.444,44 | - | -27,44 | 37,81 | 25,10 | 7,38 | -34,37 | -28,02 |
| Varição acumulada 2020 e geral (%) | - | 0,00 | -35,08 | 0,00 | 9,00 | -95,22 | -98,77 | 5,10 | 5,10 | -23,74 | 5,10 | 31,48 | 41,18 | -7,33 | -33,30 |
| Varição acumulada 2021 (%) | - | - | - | - | - | - | - | - | - | - | - | - | - | -34,37 | -52,76 |
| CAFÉ EM PÓ | Jan/20 | Fev/20 | Mar/20 | Abr/20 | Mai/20 | Jun/20 | Jul/20 | Ago/20 | Set/20 | Out/20 | Nov/20 | Dez/20 | Jan/21 | Fev/21 | Mar/21 |
| Custo médio mensal | 4,88 | 5,01 | 4,65 | 4,69 | 4,60 | 4,42 | 4,40 | 4,38 | 4,52 | 4,58 | 4,64 | 4,49 | 4,53 | 4,58 | 4,94 |
| Varição em relação ao mês anterior | - | 0,13 | -0,36 | 0,04 | -0,10 | -0,17 | -0,02 | -0,02 | 0,15 | 0,06 | 0,06 | -0,16 | 0,04 | 0,05 | 0,37 |
| Varição em relação ao mês anterior (%) | - | 2,69 | -7,11 | 0,85 | -2,09 | -3,79 | -0,49 | -0,55 | 3,36 | 1,26 | 1,36 | -3,36 | 0,96 | 1,02 | 8,01 |
| Varição acumulada 2020 e geral (%) | - | 4,16 | -3,25 | -2,43 | -4,47 | -8,10 | -8,54 | -9,04 | -5,98 | -4,80 | -3,51 | -6,75 | -5,85 | -4,89 | 2,73 |
| Varição acumulada 2021 (%) | - | - | - | - | - | - | - | - | - | - | - | - | - | 1,02 | 9,11 |
| Custo em relação ao custo médio da Cesta Básica (%) | 1,36 | 1,28 | 1,12 | 1,22 | 1,21 | 1,18 | 1,19 | 1,09 | 1,17 | 1,09 | 1,09 | 1,07 | 1,05 | 0,97 | 1,23 |
| Varição em relação ao mês anterior (p.p.) | - | -0,08 | -0,16 | 0,11 | -0,01 | -0,03 | 0,01 | -0,10 | 0,08 | -0,08 | 0,00 | -0,02 | -0,03 | -0,08 | 0,26 |
| Varição em relação ao mês anterior (%) | - | -5,68 | -12,77 | 9,61 | -0,92 | -2,64 | 0,73 | -8,40 | 7,73 | -6,84 | -0,25 | -1,52 | -2,43 | -7,63 | 26,76 |
| Varição acumulada 2020 e geral (%) | - | -4,34 | -16,56 | -8,54 | -9,38 | -11,77 | -11,13 | -18,59 | -12,29 | -18,30 | -18,50 | -19,74 | -21,69 | -27,66 | -8,30 |
| Varição acumulada 2021 (%) | - | - | - | - | - | - | - | - | - | - | - | - | - | -7,63 | 17,10 |
| Custo mínimo mensal | 2,40 | 3,90 | 3,47 | 3,90 | 3,00 | 4,19 | 3,71 | 3,59 | 4,14 | 4,19 | 4,02 | 4,14 | 3,83 | 4,32 | 4,66 |
| Varição em relação ao mês anterior | - | 1,50 | -0,43 | 0,43 | -0,90 | 1,19 | -0,48 | -0,12 | 0,55 | 0,05 | -0,17 | 0,12 | -0,31 | 0,49 | 0,34 |
| Varição em relação ao mês anterior (%) | - | 62,50 | -11,08 | 12,46 | -23,08 | 39,60 | -11,46 | -3,24 | 15,38 | 1,16 | -4,01 | 2,99 | -7,54 | 12,85 | 7,78 |



UNIVERSIDADE FEDERAL DO DELTA DO PARNAÍBA
Campus Ministro Reis Velloso
Departamento de Ciências Econômicas
Índices da Cesta Básica do Litoral do Piauí - Parnaíba
Prof. MSc. Moacyr Ferraz do Lago - responsável técnico



| | | | | | | | | | | | | | | | | |
|---|--------|--------|--------|--------|--------|--------|--------|--------|--------|--------|--------|--------|--------|--------|--------|--------|
| Variação acumulada 2020 e geral (%) | - | 62,50 | 44,50 | 62,50 | 25,00 | 74,50 | 54,50 | 49,50 | 72,50 | 74,50 | 67,50 | 72,50 | 59,50 | 80,00 | 94,00 | |
| Variação acumulada 2021 (%) | | | | | | | | | | | | | | - | 12,85 | 21,63 |
| Diferença entre os custos médio e mínimo mensal | 2,48 | 1,11 | 1,19 | 0,79 | 1,60 | 0,23 | 0,69 | 0,79 | 0,38 | 0,39 | 0,62 | 0,35 | 0,70 | 0,26 | 0,29 | |
| Diferença entre os custos médio e mínimo mensal (%) | -50,82 | -22,17 | -25,49 | -16,92 | -34,73 | -5,28 | -15,73 | -18,01 | -8,47 | -8,56 | -13,41 | -7,72 | -15,49 | -5,59 | -5,79 | |
| Variação em relação ao mês anterior | - | -1,37 | 0,08 | -0,39 | 0,80 | -1,36 | 0,46 | 0,10 | -0,40 | 0,01 | 0,23 | -0,28 | 0,36 | -0,45 | 0,03 | |
| Variação em relação ao mês anterior (%) | - | -55,19 | 6,79 | -33,09 | 101,01 | -85,36 | 196,23 | 13,87 | -51,37 | 2,30 | 58,78 | -44,34 | 102,54 | -63,51 | 11,88 | |
| Variação acumulada 2020 e geral (%) | - | -55,19 | -52,15 | -67,98 | -35,64 | -90,58 | -72,09 | -68,22 | -84,55 | -84,19 | -74,90 | -86,03 | -71,71 | -89,68 | -88,45 | |
| Variação acumulada 2021 (%) | - | | | | | | | | | | | | | - | -63,51 | -59,18 |
| Custo em relação ao salário mínimo (%) | 0,47 | 0,48 | 0,45 | 0,45 | 0,44 | 0,42 | 0,42 | 0,42 | 0,43 | 0,44 | 0,44 | 0,43 | 0,43 | 0,44 | 0,47 | |
| Variação em relação ao mês anterior (p.p.) | - | 0,01 | -0,03 | 0,00 | -0,01 | -0,02 | 0,00 | 0,00 | 0,01 | 0,01 | 0,01 | -0,01 | 0,00 | 0,00 | 0,04 | |
| Variação em relação ao mês anterior (%) | - | 2,69 | -7,11 | 0,85 | -2,09 | -3,79 | -0,49 | -0,55 | 3,36 | 1,26 | 1,36 | -3,36 | 0,96 | 1,02 | 8,01 | |
| Variação acumulada 2020 e geral (%) | - | 4,16 | -3,25 | -2,43 | -4,47 | -8,10 | -8,54 | -9,04 | -5,98 | -4,80 | -3,51 | -6,75 | -5,85 | -4,89 | 2,73 | |
| Variação acumulada 2021 (%) | | | | | | | | | | | | | | - | 1,02 | 9,11 |
| Custo em relação ao salário mínimo líquido (%) | 0,51 | 0,52 | 0,48 | 0,49 | 0,48 | 0,46 | 0,46 | 0,46 | 0,47 | 0,48 | 0,48 | 0,47 | 0,47 | 0,48 | 0,51 | |
| Variação em relação ao mês anterior (p.p.) | - | 0,01 | -0,04 | 0,00 | -0,01 | -0,02 | 0,00 | 0,00 | 0,02 | 0,01 | 0,01 | -0,02 | 0,00 | 0,00 | 0,04 | |
| Variação em relação ao mês anterior (%) | - | 2,69 | -7,11 | 0,85 | -2,09 | -3,79 | -0,49 | -0,55 | 3,36 | 1,26 | 1,36 | -3,36 | 0,96 | 1,02 | 8,01 | |
| Variação acumulada 2020 e geral (%) | - | 4,16 | -3,25 | -2,43 | -4,47 | -8,10 | -8,54 | -9,04 | -5,98 | -4,80 | -3,51 | -6,75 | -5,85 | -4,89 | 2,73 | |
| Variação acumulada 2021 (%) | | | | | | | | | | | | | | - | 1,02 | 9,11 |
| Preço médio | 4,07 | 4,18 | 3,88 | 3,91 | 4,69 | 3,68 | 3,67 | 3,65 | 3,77 | 3,82 | 3,87 | 3,74 | 3,77 | 3,81 | 4,58 | |
| Variação em relação ao mês anterior | - | 0,11 | -0,30 | 0,03 | 0,78 | -1,01 | -0,02 | -0,02 | 0,12 | 0,05 | 0,05 | -0,13 | 0,04 | 0,04 | 0,76 | |
| Variação em relação ao mês anterior (%) | - | 2,69 | -7,11 | 0,85 | 20,00 | -21,50 | -0,49 | -0,55 | 3,36 | 1,26 | 1,36 | -3,36 | 0,96 | 1,02 | 20,00 | |
| Variação acumulada 2020 e geral (%) | - | 4,16 | -3,25 | -2,43 | 17,08 | -8,10 | -8,54 | -9,04 | -5,98 | -4,80 | -3,51 | -6,75 | -5,85 | -4,89 | 14,14 | |
| Variação acumulada 2021 (%) | | | | | | | | | | | | | | - | 1,02 | 21,23 |
| Maior preço coletado | 5,00 | 5,00 | 4,89 | 4,59 | 4,49 | 3,99 | 4,08 | 4,05 | 4,49 | 4,69 | 4,69 | 3,99 | 4,05 | 4,09 | 4,49 | |
| Menor preço coletado | 2,00 | 3,25 | 2,89 | 3,25 | 2,5 | 3,49 | 3,09 | 2,99 | 3,45 | 3,49 | 3,35 | 3,45 | 3,19 | 3,60 | 3,88 | |
| Diferença entre o maior e o menor preço | 3,00 | 1,75 | 2,00 | 1,34 | 1,99 | 0,50 | 0,99 | 1,06 | 1,04 | 1,20 | 1,34 | 0,54 | 0,86 | 0,49 | 0,61 | |
| Diferença entre o maior e o menor preço (%) | 150,00 | 53,85 | 69,20 | 41,23 | 79,60 | 14,33 | 32,04 | 35,45 | 30,14 | 34,38 | 40,00 | 15,65 | 26,96 | 13,61 | 15,72 | |
| Variação em relação ao mês anterior | - | -1,25 | 0,25 | -0,66 | 0,65 | -1,49 | 0,49 | 0,07 | -0,02 | 0,16 | 0,14 | -0,80 | 0,32 | -0,37 | 0,12 | |
| Variação em relação ao mês anterior (%) | - | -41,67 | 14,29 | -33,00 | 48,51 | -74,87 | 98,00 | 7,07 | -1,89 | 15,38 | 11,67 | -59,70 | 59,26 | -43,02 | 24,49 | |
| Variação acumulada 2020 e geral (%) | - | -41,67 | -33,34 | -55,34 | -33,67 | -83,33 | -67,00 | -64,67 | -65,34 | -60,00 | -55,34 | -82,00 | -71,33 | -83,67 | -79,67 | |
| Variação acumulada 2021 (%) | | | | | | | | | | | | | | - | -43,02 | -29,07 |
| Diferença entre o preço médio e o menor preço | 2,07 | 0,93 | 0,99 | 0,66 | 2,19 | 0,19 | 0,58 | 0,66 | 0,32 | 0,33 | 0,52 | 0,29 | 0,58 | 0,21 | 0,70 | |
| Diferença entre o preço médio e o menor preço (%) | 103,33 | 28,49 | 34,22 | 20,36 | 87,76 | 5,58 | 18,66 | 21,96 | 9,26 | 9,36 | 15,48 | 8,37 | 18,33 | 5,93 | 17,94 | |
| Variação em relação ao mês anterior | - | -1,14 | 0,06 | -0,33 | 1,53 | -2,00 | 0,38 | 0,08 | -0,34 | 0,01 | 0,19 | -0,23 | 0,30 | -0,37 | 0,48 | |
| Variação em relação ao mês anterior (%) | - | -55,19 | 6,79 | -33,09 | 231,59 | -91,13 | 196,23 | 13,87 | -51,37 | 2,30 | 58,78 | -44,34 | 102,54 | -63,51 | 226,25 | |
| Variação acumulada 2020 e geral (%) | - | -52,30 | -49,06 | -65,92 | 13,02 | -89,97 | -70,29 | -66,17 | -83,55 | -83,17 | -73,28 | -85,13 | -69,88 | -89,01 | -64,15 | |
| Variação acumulada 2021 (%) | | | | | | | | | | | | | | - | -63,51 | 19,04 |
| BANANA | Jan/20 | Fev/20 | Mar/20 | Abr/20 | Mai/20 | Jun/20 | Jul/20 | Ago/20 | Set/20 | Out/20 | Nov/20 | Dez/20 | Jan/21 | Fev/21 | Mar/21 | |
| Custo médio mensal | 29,34 | 31,30 | 38,16 | 30,33 | 30,31 | 26,37 | 24,86 | 30,47 | 22,70 | 30,67 | 27,00 | 28,98 | 29,27 | 41,13 | 37,03 | |
| Variação em relação ao mês anterior | - | 1,96 | 6,86 | -7,83 | -0,02 | -3,94 | -1,51 | 5,62 | -7,78 | 7,97 | -3,67 | 1,98 | 0,29 | 11,86 | -4,10 | |
| Variação em relação ao mês anterior (%) | - | 6,68 | 21,93 | -20,52 | -0,06 | -13,00 | -5,73 | 22,59 | -25,52 | 35,13 | -11,97 | 7,33 | 1,01 | 40,51 | -9,98 | |
| Variação acumulada 2020 e geral (%) | - | 6,68 | 30,08 | 3,39 | 3,33 | -10,11 | -15,27 | 3,88 | -22,63 | 4,55 | -7,96 | -1,21 | -0,22 | 40,20 | 26,21 | |
| Variação acumulada 2021 (%) | | | | | | | | | | | | | | - | 40,51 | 26,49 |
| Custo em relação ao custo médio da Cesta Básica (%) | 8,16 | 7,99 | 9,15 | 7,91 | 8,00 | 7,04 | 6,72 | 7,58 | 5,89 | 7,32 | 6,34 | 6,94 | 6,77 | 8,70 | 9,19 | |
| Variação em relação ao mês anterior (p.p.) | - | -0,16 | 1,16 | -1,25 | 0,09 | -0,96 | -0,32 | 0,87 | -1,70 | 1,43 | -0,98 | 0,59 | -0,17 | 1,93 | 0,49 | |
| Variação em relação ao mês anterior (%) | - | -2,01 | 14,50 | -13,61 | 1,14 | -11,96 | -4,58 | 12,91 | -22,37 | 24,32 | -13,38 | 9,38 | -2,38 | 28,47 | 5,66 | |
| Variação acumulada 2020 e geral (%) | - | -2,03 | 12,18 | -3,09 | -1,99 | -13,71 | -17,66 | -7,03 | -27,83 | -10,27 | -22,27 | -14,98 | -17,01 | 6,62 | 12,65 | |
| Variação acumulada 2021 (%) | | | | | | | | | | | | | | - | 28,47 | 35,74 |
| Custo mínimo mensal | 22,41 | 22,41 | 26,91 | 17,91 | 18,81 | 8,91 | 22,41 | 20,61 | 17,01 | 24,21 | 21,69 | 26,01 | 17,91 | 42,21 | 25,20 | |



UNIVERSIDADE FEDERAL DO DELTA DO PARNAÍBA
Campus Ministro Reis Velloso
Departamento de Ciências Econômicas
Índices da Cesta Básica do Litoral do Piauí - Parnaíba
Prof. MSc. Moacyr Ferraz do Lago - responsável técnico



| | | | | | | | | | | | | | | | | |
|---|--------|--------|--------|--------|--------|--------|--------|--------|--------|--------|--------|--------|--------|---------|---------|--------|
| Variação em relação ao mês anterior | - | 0,00 | 4,50 | -9,00 | 0,90 | -9,90 | 13,50 | -1,80 | -3,60 | 7,20 | -2,52 | 4,32 | -8,10 | 24,30 | -13,41 | |
| Variação em relação ao mês anterior (%) | - | 0,00 | 20,08 | -33,44 | 5,03 | -52,63 | 151,52 | -8,03 | -17,47 | 42,33 | -10,41 | 19,92 | -31,14 | 135,68 | -34,73 | |
| Variação acumulada 2020 e geral (%) | - | 0,00 | 20,08 | -20,08 | -16,06 | -60,24 | 0,00 | -8,03 | -24,10 | 8,03 | -3,21 | 16,06 | -20,08 | 88,35 | 12,45 | |
| Variação acumulada 2021 (%) | | | | | | | | | | | | | | - | 135,68 | 40,70 |
| Diferença entre os custos médio e mínimo mensal | 6,93 | 8,89 | 11,25 | 12,42 | 11,50 | 17,46 | 2,45 | 9,86 | 5,69 | 6,46 | 5,31 | 2,97 | 11,36 | -1,08 | 11,83 | |
| Diferença entre os custos médio e mínimo mensal (%) | -23,61 | -28,39 | -29,48 | -40,95 | -37,95 | -66,21 | -9,85 | -32,37 | -25,06 | -21,07 | -19,67 | -10,25 | -38,82 | 2,63 | -31,94 | |
| Variação em relação ao mês anterior | - | 1,96 | 2,36 | 1,17 | -0,92 | 5,96 | -15,01 | 7,42 | -4,18 | 0,77 | -1,15 | -2,34 | 8,39 | -12,44 | 9,31 | |
| Variação em relação ao mês anterior (%) | - | 28,30 | 26,60 | 10,40 | -7,39 | 51,80 | -85,98 | 302,94 | -42,34 | 13,61 | -17,83 | -44,07 | 282,58 | -109,50 | 369,29 | |
| Variação acumulada 2020 e geral (%) | - | 28,30 | 62,43 | 79,33 | 66,07 | 152,10 | -64,65 | 42,42 | -17,87 | -6,70 | -23,33 | -57,12 | 64,06 | -115,59 | 70,75 | |
| Variação acumulada 2021 (%) | | | | | | | | | | | | | | - | -109,50 | 4,08 |
| Custo em relação ao salário mínimo (%) | 2,81 | 2,99 | 3,65 | 2,90 | 2,90 | 2,52 | 2,38 | 2,92 | 2,17 | 2,94 | 2,58 | 2,77 | 2,80 | 3,94 | 3,54 | |
| Variação em relação ao mês anterior (p.p.) | - | 0,19 | 0,66 | -0,75 | 0,00 | -0,38 | -0,14 | 0,54 | -0,74 | 0,76 | -0,35 | 0,19 | 0,03 | 1,13 | -0,39 | |
| Variação em relação ao mês anterior (%) | - | 6,68 | 21,93 | -20,52 | -0,06 | -13,00 | -5,73 | 22,59 | -25,52 | 35,13 | -11,97 | 7,33 | 1,01 | 40,51 | -9,98 | |
| Variação acumulada 2020 e geral (%) | - | 6,68 | 30,08 | 3,39 | 3,33 | -10,11 | -15,27 | 3,88 | -22,63 | 4,55 | -7,96 | -1,21 | -0,22 | 40,20 | 26,21 | |
| Variação acumulada 2021 (%) | | | | | | | | | | | | | | - | 40,51 | 26,49 |
| Custo em relação ao salário mínimo líquido (%) | 3,05 | 3,26 | 3,97 | 3,15 | 3,15 | 2,74 | 2,59 | 3,17 | 2,36 | 3,19 | 2,81 | 3,01 | 3,04 | 4,28 | 3,85 | |
| Variação em relação ao mês anterior (p.p.) | - | 0,20 | 0,71 | -0,81 | 0,00 | -0,41 | -0,16 | 0,58 | -0,81 | 0,83 | -0,38 | 0,21 | 0,03 | 1,23 | -0,43 | |
| Variação em relação ao mês anterior (%) | - | 6,68 | 21,93 | -20,52 | -0,06 | -13,00 | -5,73 | 22,59 | -25,52 | 35,13 | -11,97 | 7,33 | 1,01 | 40,51 | -9,98 | |
| Variação acumulada 2020 e geral (%) | - | 6,68 | 30,08 | 3,39 | 3,33 | -10,11 | -15,27 | 3,88 | -22,63 | 4,55 | -7,96 | -1,21 | -0,22 | 40,20 | 26,21 | |
| Variação acumulada 2021 (%) | | | | | | | | | | | | | | - | 40,51 | 26,49 |
| Preço médio | 3,52 | 3,74 | 4,24 | 3,37 | 3,37 | 2,93 | 2,76 | 3,39 | 2,52 | 3,41 | 3,00 | 3,22 | 2,60 | 4,57 | 4,11 | |
| Variação em relação ao mês anterior | - | 0,22 | 0,50 | -0,87 | 0,00 | -0,44 | -0,17 | 0,62 | -0,86 | 0,89 | -0,41 | 0,22 | -0,62 | 1,97 | -0,46 | |
| Variação em relação ao mês anterior (%) | - | 6,34 | 13,25 | -20,52 | -0,06 | -13,00 | -5,73 | 22,59 | -25,52 | 35,13 | -11,97 | 7,33 | -19,19 | 75,63 | -9,98 | |
| Variação acumulada 2020 e geral (%) | - | 6,34 | 20,43 | -4,28 | -4,34 | -16,78 | -21,55 | -3,83 | -28,37 | -3,20 | -14,79 | -8,54 | -26,10 | 29,80 | 16,85 | |
| Variação acumulada 2021 (%) | | | | | | | | | | | | | | - | 75,63 | 58,11 |
| Maior preço coletado | 5,00 | 5,49 | 5,49 | 4,45 | 5,49 | 5,49 | 3,49 | 5,49 | 3,39 | 5,49 | 4,22 | 4,39 | 4,79 | 4,29 | 4,99 | |
| Menor preço coletado | 2,49 | 2,49 | 2,99 | 1,99 | 2,09 | 0,99 | 2,49 | 2,29 | 1,89 | 2,69 | 2,41 | 2,89 | 1,99 | 4,69 | 2,80 | |
| Diferença entre o maior e o menor preço | 2,51 | 3,00 | 2,50 | 2,46 | 3,40 | 4,50 | 1,00 | 3,20 | 1,50 | 2,80 | 1,81 | 1,50 | 2,80 | -0,40 | 2,19 | |
| Diferença entre o maior e o menor preço (%) | 100,80 | 120,48 | 83,61 | 123,62 | 162,68 | 454,55 | 40,16 | 139,74 | 79,37 | 104,09 | 75,10 | 51,90 | 140,70 | -8,53 | 78,21 | |
| Variação em relação ao mês anterior | - | 0,49 | -0,50 | -0,04 | 0,94 | 1,10 | -3,50 | 2,20 | -1,70 | 1,30 | -0,99 | -0,31 | 1,30 | -3,20 | 2,19 | |
| Variação em relação ao mês anterior (%) | - | 19,52 | -16,67 | -1,60 | 38,21 | 32,35 | -77,78 | 220,00 | -53,13 | 86,67 | -35,36 | -17,13 | 86,67 | -114,29 | - | |
| Variação acumulada 2020 e geral (%) | - | 19,52 | -0,40 | -1,99 | 35,46 | 79,28 | -60,16 | 27,49 | -40,24 | 11,55 | -27,89 | -40,24 | 11,55 | -115,94 | - | |
| Variação acumulada 2021 (%) | | | | | | | | | | | | | | - | -114,29 | - |
| Diferença entre o preço médio e o menor preço | 1,03 | 1,25 | 1,25 | 1,38 | 1,28 | 1,94 | 0,27 | 1,10 | 0,63 | 0,72 | 0,59 | 0,33 | 0,61 | -0,12 | 1,31 | |
| Diferença entre o preço médio e o menor preço (%) | 41,39 | 50,36 | 41,81 | 69,35 | 61,15 | 195,96 | 10,92 | 47,86 | 33,44 | 26,69 | 24,48 | 11,42 | 30,75 | -2,56 | 46,93 | |
| Variação em relação ao mês anterior | - | 0,22 | -0,00 | 0,13 | -0,10 | 0,66 | -1,67 | 0,82 | -0,46 | 0,09 | -0,13 | -0,26 | 0,28 | -0,73 | 1,03 | |
| Variação em relação ao mês anterior (%) | - | 21,67 | -0,32 | 10,40 | -7,39 | 51,80 | -85,98 | 302,94 | -42,34 | 13,61 | -17,83 | -44,07 | 85,45 | -119,61 | 369,29 | |
| Variação acumulada 2020 e geral (%) | - | 21,67 | 21,28 | 33,90 | 24,00 | 88,23 | -73,61 | 6,34 | -38,68 | -30,34 | -42,75 | -67,98 | -40,62 | -111,64 | 27,49 | |
| Variação acumulada 2021 (%) | | | | | | | | | | | | | | - | -119,61 | 114,71 |
| AÇÚCAR | Jan/20 | Fev/20 | Mar/20 | Abr/20 | Mai/20 | Jun/20 | Jul/20 | Ago/20 | Set/20 | Out/20 | Nov/20 | Dez/20 | Jan/21 | Fev/21 | Mar/21 | |
| Custo médio mensal | 7,13 | 7,25 | 7,51 | 8,10 | 7,87 | 6,76 | 7,36 | 7,85 | 7,37 | 7,62 | 8,21 | 10,22 | 8,69 | 9,72 | 9,48 | |
| Variação em relação ao mês anterior | - | 0,12 | 0,26 | 0,59 | -0,23 | -1,12 | 0,60 | 0,49 | -0,48 | 0,25 | 0,60 | 2,01 | -1,53 | 1,03 | -0,24 | |
| Variação em relação ao mês anterior (%) | - | 1,68 | 3,57 | 7,85 | -2,78 | -14,18 | 8,88 | 6,72 | -6,14 | 3,39 | 7,82 | 24,42 | -15,01 | 11,90 | -2,47 | |
| Variação acumulada 2020 e geral (%) | - | 1,68 | 5,31 | 13,57 | 10,41 | -5,24 | 3,17 | 10,10 | 3,34 | 6,85 | 15,21 | 43,34 | 21,83 | 36,33 | 32,96 | |
| Variação acumulada 2021 (%) | | | | | | | | | | | | | | - | 11,90 | 9,14 |
| Custo em relação ao custo médio da Cesta Básica (%) | 1,98 | 1,85 | 1,80 | 2,11 | 2,08 | 1,80 | 1,99 | 1,95 | 1,91 | 1,82 | 1,93 | 2,45 | 2,01 | 2,06 | 2,35 | |
| Variação em relação ao mês anterior (p.p.) | - | -0,13 | -0,05 | 0,31 | -0,03 | -0,27 | 0,18 | -0,03 | -0,04 | -0,09 | 0,11 | 0,52 | -0,44 | 0,05 | 0,30 | |
| Variação em relação ao mês anterior (%) | - | -6,61 | -2,74 | 17,22 | -1,62 | -13,14 | 10,21 | -1,71 | -2,17 | -4,88 | 6,10 | 26,79 | -17,87 | 2,32 | 14,47 | |
| Variação acumulada 2020 e geral (%) | - | -6,63 | -9,19 | 6,45 | 4,72 | -9,04 | 0,24 | -1,47 | -3,61 | -8,31 | -2,71 | 23,36 | 1,32 | 3,67 | 18,67 | |



UNIVERSIDADE FEDERAL DO DELTA DO PARNAÍBA
Campus Ministro Reis Velloso
Departamento de Ciências Econômicas
Índices da Cesta Básica do Litoral do Piauí - Parnaíba
Prof. MSc. Moacyr Ferraz do Lago - responsável técnico



| | | | | | | | | | | | | | | | | | |
|---|--------|--------|--------|--------|--------|--------|--------|--------|--------|--------|--------|--------|--------|--------|----------|--------|--------|
| Variação acumulada 2021 (%) | | | | | | | | | | | | | | | - | 2,32 | 17,13 |
| Custo mínimo mensal | 6,45 | 6,45 | 6,87 | 6,87 | 6,57 | 6,45 | 6,27 | 6,87 | 6,57 | 7,05 | 7,05 | 8,67 | 7,77 | 9,57 | 8,67 | | |
| Variação em relação ao mês anterior | - | 0,00 | 0,42 | 0,00 | -0,30 | -0,12 | -0,18 | 0,60 | -0,30 | 0,48 | 0,00 | 1,62 | -0,90 | 1,80 | -0,90 | | |
| Variação em relação ao mês anterior (%) | - | 0,00 | 6,51 | 0,00 | -4,37 | -1,83 | -2,79 | 9,57 | -4,37 | 7,31 | 0,00 | 22,98 | -10,38 | 23,17 | -9,40 | | |
| Variação acumulada 2020 e geral (%) | - | 0,00 | 6,51 | 6,51 | 1,86 | 0,00 | -2,79 | 6,51 | 1,86 | 9,30 | 9,30 | 34,42 | 20,47 | 48,37 | 34,42 | | |
| Variação acumulada 2021 (%) | | | | | | | | | | | | | | | - | 23,17 | 11,58 |
| Diferença entre os custos médio e mínimo mensal | 0,68 | 0,80 | 0,64 | 1,23 | 1,30 | 0,31 | 1,09 | 0,98 | 0,80 | 0,57 | 1,16 | 1,55 | 0,92 | 0,15 | 0,81 | | |
| Diferença entre os custos médio e mínimo mensal (%) | -9,54 | -11,03 | -8,50 | -15,16 | -16,54 | -4,53 | -14,76 | -12,48 | -10,83 | -7,46 | -14,17 | -15,17 | -10,55 | -1,54 | -8,54 | | |
| Variação em relação ao mês anterior | - | 0,12 | -0,16 | 0,59 | 0,07 | -1,00 | 0,78 | -0,11 | -0,18 | -0,23 | 0,60 | 0,39 | -0,63 | -0,77 | 0,66 | | |
| Variação em relação ao mês anterior (%) | - | 17,58 | -20,16 | 92,30 | 6,07 | -76,50 | 254,90 | -9,76 | -18,57 | -28,82 | 104,93 | 33,16 | -40,90 | -83,62 | 440,00 | | |
| Variação acumulada 2020 e geral (%) | - | 17,58 | -6,13 | 80,51 | 91,47 | -55,00 | 59,71 | 44,12 | 17,35 | -16,47 | 71,18 | 127,94 | 34,71 | -77,94 | 19,12 | | |
| Variação acumulada 2021 (%) | | | | | | | | | | | | | | | - | -83,62 | -11,57 |
| Custo em relação ao salário mínimo (%) | 0,68 | 0,69 | 0,72 | 0,77 | 0,75 | 0,65 | 0,70 | 0,75 | 0,71 | 0,73 | 0,79 | 0,98 | 0,83 | 0,93 | 0,91 | | |
| Variação em relação ao mês anterior (p.p.) | - | 0,01 | 0,02 | 0,06 | -0,02 | -0,11 | 0,06 | 0,05 | -0,05 | 0,02 | 0,06 | 0,19 | -0,15 | 0,10 | -0,02 | | |
| Variação em relação ao mês anterior (%) | - | 1,68 | 3,57 | 7,85 | -2,78 | -14,18 | 8,88 | 6,72 | -6,14 | 3,39 | 7,82 | 24,42 | -15,01 | 11,90 | -2,47 | | |
| Variação acumulada 2020 e geral (%) | - | 1,68 | 5,31 | 13,57 | 10,41 | -5,24 | 3,17 | 10,10 | 3,34 | 6,85 | 15,21 | 43,34 | 21,83 | 36,33 | 32,96 | | |
| Variação acumulada 2021 (%) | | | | | | | | | | | | | | | - | 11,90 | 9,14 |
| Custo em relação ao salário mínimo líquido (%) | 0,74 | 0,75 | 0,78 | 0,84 | 0,82 | 0,70 | 0,77 | 0,82 | 0,77 | 0,79 | 0,85 | 1,06 | 0,90 | 1,01 | 0,99 | | |
| Variação em relação ao mês anterior (p.p.) | - | 0,01 | 0,03 | 0,06 | -0,02 | -0,12 | 0,06 | 0,05 | -0,05 | 0,03 | 0,06 | 0,21 | -0,16 | 0,11 | -0,02 | | |
| Variação em relação ao mês anterior (%) | - | 1,68 | 3,57 | 7,85 | -2,78 | -14,18 | 8,88 | 6,72 | -6,14 | 3,39 | 7,82 | 24,42 | -15,01 | 11,90 | -2,47 | | |
| Variação acumulada 2020 e geral (%) | - | 1,68 | 5,31 | 13,57 | 10,41 | -5,24 | 3,17 | 10,10 | 3,34 | 6,85 | 15,21 | 43,34 | 21,83 | 36,33 | 32,96 | | |
| Variação acumulada 2021 (%) | | | | | | | | | | | | | | | - | 11,90 | 9,14 |
| Preço médio | 2,38 | 2,42 | 2,50 | 2,70 | 2,62 | 2,25 | 2,45 | 2,62 | 2,46 | 2,54 | 2,74 | 3,41 | 2,90 | 3,24 | 3,16 | | |
| Variação em relação ao mês anterior | - | 0,04 | 0,09 | 0,20 | -0,08 | -0,37 | 0,20 | 0,16 | -0,16 | 0,08 | 0,20 | 0,67 | -0,51 | 0,34 | -0,08 | | |
| Variação em relação ao mês anterior (%) | - | 1,68 | 3,57 | 7,85 | -2,78 | -14,18 | 8,88 | 6,72 | -6,14 | 3,39 | 7,82 | 24,42 | -15,01 | 11,90 | -2,47 | | |
| Variação acumulada 2020 e geral (%) | - | 1,68 | 5,31 | 13,57 | 10,41 | -5,24 | 3,17 | 10,10 | 3,34 | 6,85 | 15,21 | 43,34 | 21,83 | 36,33 | 32,96 | | |
| Variação acumulada 2021 (%) | | | | | | | | | | | | | | | - | 11,90 | 9,14 |
| Maior preço coletado | 3,29 | 2,90 | 2,90 | 4,49 | 4,29 | 2,9 | 2,55 | 3,59 | 2,65 | 3,29 | 3,49 | 5,65 | 3,19 | 3,29 | 3,99 | | |
| Menor preço coletado | 2,15 | 2,15 | 2,29 | 2,29 | 2,19 | 2,15 | 2,09 | 2,29 | 2,19 | 2,35 | 2,35 | 2,89 | 2,59 | 3,19 | 2,89 | | |
| Diferença entre o maior e o menor preço | 1,14 | 0,75 | 0,61 | 2,20 | 2,10 | 0,75 | 0,46 | 1,30 | 0,46 | 0,94 | 1,14 | 2,76 | 0,60 | 0,10 | 1,10 | | |
| Diferença entre o maior e o menor preço (%) | 53,02 | 34,88 | 26,64 | 96,07 | 95,89 | 34,88 | 22,01 | 56,77 | 21,00 | 40,00 | 48,51 | 95,50 | 23,17 | 3,13 | 38,06 | | |
| Variação em relação ao mês anterior | - | -0,39 | -0,14 | 1,59 | -0,10 | -1,35 | -0,29 | 0,84 | -0,84 | 0,48 | 0,20 | 1,62 | -2,16 | -0,50 | 1,00 | | |
| Variação em relação ao mês anterior (%) | - | -34,21 | -18,67 | 260,66 | -4,55 | -64,29 | -38,67 | 182,61 | -64,62 | 104,35 | 21,28 | 142,11 | -78,26 | -83,33 | 1.000,00 | | |
| Variação acumulada 2020 e geral (%) | - | -34,21 | -46,49 | 92,98 | 84,21 | -34,21 | -59,65 | 14,04 | -59,65 | -17,54 | 0,00 | 142,11 | -47,37 | -91,23 | -3,51 | | |
| Variação acumulada 2021 (%) | | | | | | | | | | | | | | | - | -83,33 | 83,33 |
| Diferença entre o preço médio e o menor preço | 0,23 | 0,27 | 0,21 | 0,41 | 0,43 | 0,10 | 0,36 | 0,33 | 0,27 | 0,19 | 0,39 | 0,52 | 0,31 | 0,05 | 0,27 | | |
| Diferença entre o preço médio e o menor preço (%) | 10,54 | 12,40 | 9,29 | 17,87 | 19,82 | 4,74 | 17,32 | 14,26 | 12,15 | 8,06 | 16,51 | 17,88 | 11,79 | 1,57 | 9,34 | | |
| Variação em relação ao mês anterior | - | 0,04 | -0,05 | 0,20 | 0,02 | -0,33 | 0,26 | -0,04 | -0,06 | -0,08 | 0,20 | 0,13 | -0,21 | -0,26 | 0,22 | | |
| Variação em relação ao mês anterior (%) | - | 17,58 | -20,16 | 92,30 | 6,07 | -76,50 | 254,90 | -9,76 | -18,57 | -28,82 | 104,93 | 33,16 | -40,90 | -83,62 | 440,00 | | |
| Variação acumulada 2020 e geral (%) | - | 17,58 | -6,13 | 80,51 | 91,47 | -55,00 | 59,71 | 44,12 | 17,35 | -16,47 | 71,18 | 127,94 | 34,71 | -77,94 | 19,12 | | |
| Variação acumulada 2021 (%) | | | | | | | | | | | | | | | - | -83,62 | -11,57 |
| ÓLEO/BANHHA | Jan/20 | Fev/20 | Mar/20 | Abr/20 | Mai/20 | Jun/20 | Jul/20 | Ago/20 | Set/20 | Out/20 | Nov/20 | Dez/20 | Jan/21 | Fev/21 | Mar/21 | | |
| Custo médio mensal | 4,20 | 4,23 | 3,96 | 4,02 | 3,89 | 3,53 | 3,83 | 4,95 | 5,72 | 6,70 | 6,60 | 7,15 | 7,24 | 7,18 | 6,54 | | |
| Variação em relação ao mês anterior | - | 0,03 | -0,27 | 0,05 | -0,12 | -0,37 | 0,31 | 1,12 | 0,77 | 0,97 | -0,10 | 0,55 | 0,09 | -0,06 | -0,64 | | |
| Variação em relação ao mês anterior (%) | - | 0,81 | -6,44 | 1,39 | -3,04 | -9,42 | 8,74 | 29,19 | 15,55 | 16,95 | -1,44 | 8,29 | 1,26 | -0,77 | -8,88 | | |
| Variação acumulada 2020 e geral (%) | - | 0,81 | -5,68 | -4,37 | -7,28 | -16,02 | -8,67 | 17,99 | 36,33 | 59,44 | 57,15 | 70,18 | 72,32 | 71,00 | 55,81 | | |
| Variação acumulada 2021 (%) | | | | | | | | | | | | | | | - | -0,77 | -9,58 |
| Custo em relação ao custo médio da Cesta Básica (%) | 1,17 | 1,08 | 0,95 | 1,05 | 1,03 | 0,94 | 1,04 | 1,23 | 1,48 | 1,60 | 1,55 | 1,71 | 1,67 | 1,52 | 1,62 | | |
| Variação em relação ao mês anterior (p.p.) | - | -0,09 | -0,13 | 0,10 | -0,02 | -0,09 | 0,09 | 0,20 | 0,25 | 0,11 | -0,05 | 0,16 | -0,04 | -0,16 | 0,11 | | |



UNIVERSIDADE FEDERAL DO DELTA DO PARNAÍBA
Campus Ministro Reis Velloso
Departamento de Ciências Econômicas
Índices da Cesta Básica do Litoral do Piauí - Parnaíba
Prof. MSc. Moacyr Ferraz do Lago - responsável técnico



| | | | | | | | | | | | | | | | |
|---|--------|--------|--------|--------|--------|--------|--------|--------|--------|--------|--------|--------|--------|--------|--------|
| Varição em relação ao mês anterior (%) | - | -7,41 | -12,14 | 10,20 | -1,88 | -8,33 | 10,07 | 18,99 | 20,44 | 7,60 | -3,01 | 10,35 | -2,14 | -9,27 | 6,94 |
| Varição acumulada 2020 e geral (%) | - | -7,43 | -18,67 | -10,37 | -12,06 | -19,38 | -11,27 | 5,59 | 27,16 | 36,83 | 32,71 | 46,45 | 43,31 | 30,03 | 39,06 |
| Varição acumulada 2021 (%) | | | | | | | | | | | | | | -9,27 | -2,97 |
| Custo mínimo mensal | 3,54 | 2,74 | 3,63 | 3,86 | 3,54 | 3,28 | 2,65 | 4,61 | 3,54 | 6,12 | 6,31 | 6,65 | 6,12 | 7,00 | 6,20 |
| Varição em relação ao mês anterior | - | -0,80 | 0,89 | 0,23 | -0,32 | -0,27 | -0,62 | 1,95 | -1,07 | 2,57 | 0,20 | 0,34 | -0,53 | 0,89 | -0,80 |
| Varição em relação ao mês anterior (%) | - | -22,56 | 32,36 | 6,36 | -8,28 | -7,52 | -18,97 | 73,58 | -23,12 | 72,68 | 3,19 | 5,34 | -8,01 | 14,51 | -11,41 |
| Varição acumulada 2020 e geral (%) | - | -22,56 | 2,50 | 9,02 | 0,00 | -7,52 | -25,07 | 30,07 | 0,00 | 72,67 | 78,19 | 87,71 | 72,67 | 97,74 | 75,18 |
| Varição acumulada 2021 (%) | | | | | | | | | | | | | | 14,51 | 1,45 |
| Diferença entre os custos médio e mínimo mensal | 0,66 | 1,49 | 0,33 | 0,15 | 0,35 | 0,25 | 1,18 | 0,35 | 2,18 | 0,58 | 0,29 | 0,50 | 1,12 | 0,18 | 0,34 |
| Diferença entre os custos médio e mínimo mensal (%) | -15,67 | -35,21 | -8,34 | -3,85 | -9,04 | -7,13 | -30,80 | -7,02 | -38,14 | -8,66 | -4,37 | -6,97 | -15,49 | -2,47 | -5,17 |
| Varição em relação ao mês anterior | - | 0,83 | -1,16 | -0,18 | 0,20 | -0,10 | 0,93 | -0,83 | 1,84 | -1,60 | -0,29 | 0,21 | 0,62 | -0,94 | 0,16 |
| Varição em relação ao mês anterior (%) | - | 126,58 | -77,84 | -53,21 | 127,75 | -28,57 | 369,65 | -70,54 | 527,55 | -73,44 | -50,31 | 72,79 | 125,07 | -84,16 | 90,67 |
| Varição acumulada 2020 e geral (%) | - | 126,58 | -49,78 | -76,50 | -46,48 | -61,77 | 79,54 | -47,11 | 231,91 | -11,85 | -56,20 | -24,31 | 70,36 | -73,02 | -48,55 |
| Varição acumulada 2021 (%) | | | | | | | | | | | | | | -84,16 | -69,80 |
| Custo em relação ao salário mínimo (%) | 0,40 | 0,41 | 0,38 | 0,38 | 0,37 | 0,34 | 0,37 | 0,47 | 0,55 | 0,64 | 0,63 | 0,68 | 0,69 | 0,69 | 0,63 |
| Varição em relação ao mês anterior (p.p.) | - | 0,00 | -0,03 | 0,01 | -0,01 | -0,04 | 0,03 | 0,11 | 0,07 | 0,09 | -0,01 | 0,05 | 0,01 | -0,01 | -0,06 |
| Varição em relação ao mês anterior (%) | - | 0,81 | -6,44 | 1,39 | -3,04 | -9,42 | 8,74 | 29,19 | 15,55 | 16,95 | -1,44 | 8,29 | 1,26 | -0,77 | -8,88 |
| Varição acumulada 2020 e geral (%) | - | 0,81 | -5,68 | -4,37 | -7,28 | -16,02 | -8,67 | 17,99 | 36,33 | 59,44 | 57,15 | 70,18 | 72,32 | 71,00 | 55,81 |
| Varição acumulada 2021 (%) | | | | | | | | | | | | | | -0,77 | -9,58 |
| Custo em relação ao salário mínimo líquido (%) | 0,44 | 0,44 | 0,41 | 0,42 | 0,40 | 0,37 | 0,40 | 0,52 | 0,60 | 0,70 | 0,69 | 0,74 | 0,75 | 0,75 | 0,68 |
| Varição em relação ao mês anterior (p.p.) | - | 0,00 | -0,03 | 0,01 | -0,01 | -0,04 | 0,03 | 0,12 | 0,08 | 0,10 | -0,01 | 0,06 | 0,01 | -0,01 | -0,07 |
| Varição em relação ao mês anterior (%) | - | 0,81 | -6,44 | 1,39 | -3,04 | -9,42 | 8,74 | 29,19 | 15,55 | 16,95 | -1,44 | 8,29 | 1,26 | -0,77 | -8,88 |
| Varição acumulada 2020 e geral (%) | - | 0,81 | -5,68 | -4,37 | -7,28 | -16,02 | -8,67 | 17,99 | 36,33 | 59,44 | 57,15 | 70,18 | 72,32 | 71,00 | 55,81 |
| Varição acumulada 2021 (%) | | | | | | | | | | | | | | -0,77 | -9,58 |
| Preço médio | 4,73 | 4,77 | 4,46 | 4,52 | 4,39 | 3,97 | 4,32 | 5,58 | 6,45 | 7,54 | 7,43 | 8,05 | 8,15 | 8,09 | 7,18 |
| Varição em relação ao mês anterior | - | 0,04 | -0,31 | 0,06 | -0,14 | -0,41 | 0,35 | 1,26 | 0,87 | 1,09 | -0,11 | 0,62 | 0,10 | -0,06 | -0,91 |
| Varição em relação ao mês anterior (%) | - | 0,81 | -6,44 | 1,39 | -3,04 | -9,42 | 8,74 | 29,19 | 15,55 | 16,95 | -1,44 | 8,29 | 1,26 | -0,77 | -11,24 |
| Varição acumulada 2020 e geral (%) | - | 0,81 | -5,68 | -4,37 | -7,28 | -16,02 | -8,67 | 17,99 | 36,33 | 59,44 | 57,15 | 70,18 | 72,32 | 71,00 | 51,77 |
| Varição acumulada 2021 (%) | | | | | | | | | | | | | | -0,77 | -11,92 |
| Maior preço coletado | 7,05 | 6,30 | 4,79 | 4,85 | 4,85 | 4,49 | 4,85 | 5,99 | 6,99 | 9,79 | 7,89 | 8,50 | 11,25 | 8,39 | 7,89 |
| Menor preço coletado | 3,99 | 3,09 | 4,09 | 4,35 | 3,99 | 3,69 | 2,99 | 5,19 | 3,99 | 6,89 | 7,11 | 7,49 | 6,89 | 7,89 | 6,99 |
| Diferença entre o maior e o menor preço | 3,06 | 3,21 | 0,70 | 0,50 | 0,86 | 0,80 | 1,86 | 0,80 | 3,00 | 2,90 | 0,78 | 1,01 | 4,36 | 0,50 | 0,90 |
| Diferença entre o maior e o menor preço (%) | 76,69 | 103,88 | 17,11 | 11,49 | 21,55 | 21,68 | 62,21 | 15,41 | 75,19 | 42,09 | 10,97 | 13,48 | 63,28 | 6,34 | 12,88 |
| Varição em relação ao mês anterior | - | 0,15 | -2,51 | -0,20 | 0,36 | -0,06 | 1,06 | -1,06 | 2,20 | -0,10 | -2,12 | 0,23 | 3,35 | -3,86 | 0,40 |
| Varição em relação ao mês anterior (%) | - | 35,46 | -83,52 | -32,84 | 87,52 | 0,59 | 186,93 | -75,22 | 387,78 | -44,02 | -73,94 | 22,92 | 369,28 | -89,99 | 103,18 |
| Varição acumulada 2020 e geral (%) | - | 35,46 | -77,68 | -85,01 | -71,89 | -71,73 | -18,88 | -79,90 | -1,96 | -45,12 | -85,69 | -82,42 | -17,49 | -91,74 | -83,21 |
| Varição acumulada 2021 (%) | | | | | | | | | | | | | | -89,99 | -79,65 |
| Diferença entre o preço médio e o menor preço | 0,74 | 1,68 | 0,37 | 0,17 | 0,40 | 0,28 | 1,33 | 0,39 | 2,46 | 0,65 | 0,32 | 0,56 | 1,26 | 0,20 | 0,19 |
| Diferença entre o preço médio e o menor preço (%) | 18,58 | 54,35 | 9,10 | 4,00 | 9,94 | 7,68 | 44,50 | 7,55 | 61,65 | 9,48 | 4,57 | 7,49 | 18,33 | 2,53 | 2,72 |
| Varição em relação ao mês anterior | - | 0,94 | -1,31 | -0,20 | 0,22 | -0,11 | 1,05 | -0,94 | 2,07 | -1,81 | -0,33 | 0,24 | 0,70 | -1,06 | -0,01 |
| Varição em relação ao mês anterior (%) | - | 126,58 | -77,84 | -53,21 | 127,75 | -28,57 | 369,65 | -70,54 | 527,55 | -73,44 | -50,31 | 72,79 | 125,07 | -84,16 | -4,76 |
| Varição acumulada 2020 e geral (%) | - | 126,58 | -49,78 | -76,50 | -46,48 | -61,77 | 79,54 | -47,11 | 231,91 | -11,85 | -56,20 | -24,31 | 70,36 | -73,02 | -74,30 |
| Varição acumulada 2021 (%) | | | | | | | | | | | | | | -84,16 | -84,91 |
| MANTEIGA | Jan/20 | Fev/20 | Mar/20 | Abr/20 | Mai/20 | Jun/20 | Jul/20 | Ago/20 | Set/20 | Out/20 | Nov/20 | Dez/20 | Jan/21 | Fev/21 | Mar/21 |
| Custo médio mensal | 27,12 | 25,96 | 32,06 | 26,76 | 27,72 | 24,00 | 27,11 | 27,13 | 27,61 | 27,30 | 29,19 | 27,03 | 29,73 | 30,65 | 31,58 |
| Varição em relação ao mês anterior | - | -1,16 | 6,10 | -5,30 | 0,96 | -3,72 | 3,11 | 0,02 | 0,48 | -0,31 | 1,89 | -2,16 | 2,70 | 0,91 | 0,93 |
| Varição em relação ao mês anterior (%) | - | -4,29 | 23,51 | -16,54 | 3,59 | -13,41 | 12,95 | 0,08 | 1,76 | -1,13 | 6,92 | -7,39 | 10,00 | 3,07 | 3,03 |
| Varição acumulada 2020 e geral (%) | - | -4,29 | 18,21 | -1,34 | 2,20 | -11,51 | -0,05 | 0,03 | 1,79 | 0,65 | 7,61 | -0,34 | 9,62 | 12,99 | 16,42 |
| Varição acumulada 2021 (%) | | | | | | | | | | | | | | 3,07 | 6,20 |



UNIVERSIDADE FEDERAL DO DELTA DO PARNAÍBA
Campus Ministro Reis Velloso
Departamento de Ciências Econômicas
Índices da Cesta Básica do Litoral do Piauí - Parnaíba
Prof. MSc. Moacyr Ferraz do Lago - responsável técnico



| | | | | | | | | | | | | | | | |
|---|-----------|-----------|-----------|-----------|-----------|-----------|-----------|-----------|-----------|-----------|-----------|-----------|-----------|-----------|-----------|
| Custo em relação ao custo médio da Cesta Básica (%) | 7,54 | 6,63 | 7,69 | 6,97 | 7,31 | 6,41 | 7,32 | 6,75 | 7,16 | 6,51 | 6,85 | 6,47 | 6,88 | 6,48 | 7,84 |
| Varição em relação ao mês anterior (p.p.) | - | -0,91 | 1,06 | -0,71 | 0,34 | -0,90 | 0,92 | -0,57 | 0,41 | -0,65 | 0,34 | -0,39 | 0,41 | -0,40 | 1,36 |
| Varição em relação ao mês anterior (%) | - | -12,09 | 15,98 | -9,28 | 4,83 | -12,37 | 14,32 | -7,82 | 6,07 | -9,03 | 5,22 | -5,63 | 6,30 | -5,76 | 20,93 |
| Varição acumulada 2020 e geral (%) | - | -12,11 | 1,94 | -7,53 | -3,06 | -15,05 | -2,89 | -10,48 | -5,05 | -13,63 | -9,12 | -14,24 | -8,83 | -14,08 | 3,91 |
| Varição acumulada 2021 (%) | | | | | | | | | | | | | | -5,76 | 13,97 |
| Custo mínimo mensal | 21,44 | 19,35 | 26,99 | 22,94 | 19,35 | 17,78 | 18,74 | 19,49 | 20,85 | 20,85 | 24,89 | 14,99 | 25,61 | 27,44 | 29,48 |
| Varição em relação ao mês anterior | - | -2,09 | 7,63 | -4,05 | -3,59 | -1,58 | 0,96 | 0,75 | 1,37 | 0,00 | 4,04 | -9,90 | 10,62 | 1,83 | 2,04 |
| Varição em relação ao mês anterior (%) | - | -9,73 | 39,46 | -15,01 | -15,63 | -8,14 | 5,40 | 4,00 | 7,01 | 0,00 | 19,35 | -39,78 | 70,87 | 7,15 | 7,44 |
| Varição acumulada 2020 e geral (%) | - | -9,73 | 25,89 | 6,99 | -9,73 | -17,08 | -12,60 | -9,10 | -2,73 | -2,73 | 16,09 | -30,09 | 19,45 | 27,99 | 37,50 |
| Varição acumulada 2021 (%) | | | | | | | | | | | | | | 7,15 | 15,11 |
| Diferença entre os custos médio e mínimo mensal | 5,69 | 6,61 | 5,08 | 3,82 | 8,37 | 6,23 | 8,37 | 7,65 | 6,76 | 6,45 | 4,30 | 12,04 | 4,13 | 3,21 | 2,10 |
| Diferença entre os custos médio e mínimo mensal (%) | -20,97 | -25,46 | -15,83 | -14,29 | -30,19 | -25,94 | -30,89 | -28,18 | -24,48 | -23,62 | -14,74 | -44,56 | -13,88 | -10,47 | -6,65 |
| Varição em relação ao mês anterior | - | 0,92 | -1,53 | -1,25 | 4,55 | -2,14 | 2,15 | -0,73 | -0,89 | -0,31 | -2,15 | 7,74 | -7,92 | -0,92 | -1,11 |
| Varição em relação ao mês anterior (%) | - | 16,21 | -23,20 | -24,67 | 118,89 | -25,60 | 34,48 | -8,69 | -11,60 | -4,60 | -33,29 | 180,03 | -65,73 | -22,22 | -34,58 |
| Varição acumulada 2020 e geral (%) | - | 16,21 | -10,75 | -32,77 | 47,16 | 9,49 | 47,24 | 34,44 | 18,84 | 13,37 | -24,37 | 111,80 | -27,43 | -43,55 | -63,07 |
| Varição acumulada 2021 (%) | | | | | | | | | | | | | | -22,22 | -49,12 |
| Custo em relação ao salário mínimo (%) | 2,60 | 2,48 | 3,07 | 2,56 | 2,65 | 2,30 | 2,59 | 2,60 | 2,64 | 2,61 | 2,79 | 2,59 | 2,85 | 2,93 | 3,02 |
| Varição em relação ao mês anterior (p.p.) | - | -0,11 | 0,58 | -0,51 | 0,09 | -0,36 | 0,30 | 0,00 | 0,05 | -0,03 | 0,18 | -0,21 | 0,26 | 0,09 | 0,09 |
| Varição em relação ao mês anterior (%) | - | -4,29 | 23,51 | -16,54 | 3,59 | -13,41 | 12,95 | 0,08 | 1,76 | -1,13 | 6,92 | -7,39 | 10,00 | 3,07 | 3,03 |
| Varição acumulada 2020 e geral (%) | - | -4,29 | 18,21 | -1,34 | 2,20 | -11,51 | -0,05 | 0,03 | 1,79 | 0,65 | 7,61 | -0,34 | 9,62 | 12,99 | 16,42 |
| Varição acumulada 2021 (%) | | | | | | | | | | | | | | 3,07 | 6,20 |
| Custo em relação ao salário mínimo líquido (%) | 2,82 | 2,70 | 3,33 | 2,78 | 2,88 | 2,50 | 2,82 | 2,82 | 2,87 | 2,84 | 3,04 | 2,81 | 3,09 | 3,19 | 3,28 |
| Varição em relação ao mês anterior (p.p.) | - | -0,12 | 0,63 | -0,55 | 0,10 | -0,39 | 0,32 | 0,00 | 0,05 | -0,03 | 0,20 | -0,22 | 0,28 | 0,09 | 0,10 |
| Varição em relação ao mês anterior (%) | - | -4,29 | 23,51 | -16,54 | 3,59 | -13,41 | 12,95 | 0,08 | 1,76 | -1,13 | 6,92 | -7,39 | 10,00 | 3,07 | 3,03 |
| Varição acumulada 2020 e geral (%) | - | -4,29 | 18,21 | -1,34 | 2,20 | -11,51 | -0,05 | 0,03 | 1,79 | 0,65 | 7,61 | -0,34 | 9,62 | 12,99 | 16,42 |
| Varição acumulada 2021 (%) | | | | | | | | | | | | | | 3,07 | 6,20 |
| Preço médio | 18,08 | 17,05 | 21,37 | 17,84 | 18,48 | 16,00 | 18,07 | 18,09 | 18,41 | 18,20 | 19,46 | 18,02 | 19,82 | 20,43 | 21,05 |
| Varição em relação ao mês anterior | - | -1,03 | 4,33 | -3,53 | 0,64 | -2,48 | 2,07 | 0,01 | 0,32 | -0,21 | 1,26 | -1,44 | 1,80 | 0,61 | 0,62 |
| Varição em relação ao mês anterior (%) | - | -5,72 | 25,37 | -16,54 | 3,59 | -13,41 | 12,95 | 0,08 | 1,76 | -1,13 | 6,92 | -7,39 | 10,00 | 3,07 | 3,03 |
| Varição acumulada 2020 e geral (%) | - | -5,72 | 18,20 | -1,34 | 2,20 | -11,51 | -0,05 | 0,03 | 1,79 | 0,64 | 7,61 | -0,35 | 9,62 | 12,99 | 16,41 |
| Varição acumulada 2021 (%) | | | | | | | | | | | | | | 3,07 | 6,20 |
| Maior preço coletado | 22,80 | 26,79 | 26,67 | 22,99 | 26,85 | 21,35 | 25,49 | 25,49 | 26,67 | 21,49 | 21,32 | 21,49 | 23,45 | 21,9 | 22,50 |
| Menor preço coletado | 14,29 | 12,90 | 17,99 | 15,29 | 12,90 | 11,85 | 12,49 | 12,99 | 13,9 | 13,9 | 16,59 | 9,99 | 17,07 | 18,29 | 19,65 |
| Diferença entre o maior e o menor preço | 8,51 | 13,89 | 8,68 | 7,70 | 13,95 | 9,50 | 13,00 | 12,50 | 12,77 | 7,59 | 4,73 | 11,50 | 6,38 | 3,61 | 2,85 |
| Diferença entre o maior e o menor preço (%) | 59,55 | 107,67 | 48,25 | 50,36 | 108,14 | 80,17 | 104,08 | 96,23 | 91,87 | 54,60 | 28,51 | 115,12 | 37,38 | 19,74 | 14,50 |
| Varição em relação ao mês anterior | - | 5,38 | -5,21 | -0,98 | 6,25 | -4,45 | 3,50 | -0,50 | 0,27 | -5,18 | -2,86 | 6,77 | -5,12 | -2,77 | -0,76 |
| Varição em relação ao mês anterior (%) | - | 63,22 | -37,51 | -11,29 | 81,17 | -31,90 | 36,84 | -3,85 | 2,16 | -40,56 | -37,68 | 143,13 | -44,52 | -43,42 | -21,05 |
| Varição acumulada 2020 e geral (%) | - | 63,22 | 2,00 | -9,52 | 63,93 | 11,63 | 52,76 | 46,89 | 50,06 | -10,81 | -44,42 | 35,14 | -25,03 | -57,58 | -66,51 |
| Varição acumulada 2021 (%) | | | | | | | | | | | | | | -43,42 | -55,33 |
| Diferença entre o preço médio e o menor preço | 3,79 | 4,15 | 3,38 | 2,55 | 5,58 | 4,15 | 5,58 | 5,10 | 4,51 | 4,30 | 2,87 | 8,03 | 2,75 | 2,14 | 1,40 |
| Diferença entre o preço médio e o menor preço (%) | 26,53 | 32,15 | 18,81 | 16,67 | 43,25 | 35,03 | 44,69 | 39,24 | 32,41 | 30,92 | 17,28 | 80,37 | 16,12 | 11,70 | 7,12 |
| Varição em relação ao mês anterior | - | 0,36 | -0,76 | -0,83 | 3,03 | -1,43 | 1,43 | -0,49 | -0,59 | -0,21 | -1,43 | 5,16 | -5,28 | -0,61 | -0,74 |
| Varição em relação ao mês anterior (%) | - | 9,40 | -18,43 | -24,67 | 118,89 | -25,60 | 34,48 | -8,69 | -11,60 | -4,60 | -33,29 | 180,03 | -65,73 | -22,22 | -34,58 |
| Varição acumulada 2020 e geral (%) | - | 9,40 | -10,76 | -32,77 | 47,15 | 9,48 | 47,23 | 34,43 | 18,84 | 13,37 | -24,37 | 111,79 | -27,43 | -43,55 | -63,07 |
| Varição acumulada 2021 (%) | | | | | | | | | | | | | | -22,22 | -49,12 |
| ANÁLISE AGREGADA | Jan/20 | Fev/20 | Mar/20 | Abr/20 | Mai/20 | Jun/20 | Jul/20 | Ago/20 | Set/20 | Out/20 | Nov/20 | Dez/20 | Jan/21 | Fev/21 | Mar/21 |
| Cesta Básica de Teresina | Não disp. | Não disp. | Não disp. | Não disp. | Não disp. | Não disp. | Não disp. | Não disp. | Não disp. | Não disp. | Não disp. | Não disp. | Não disp. | Não disp. | Não disp. |
| Cesta Básica do Nordeste | Não disp. | Não disp. | Não disp. | Não disp. | Não disp. | Não disp. | Não disp. | Não disp. | Não disp. | Não disp. | Não disp. | Não disp. | Não disp. | Não disp. | Não disp. |
| Cesta Básica do Brasil | Não disp. | Não disp. | Não disp. | Não disp. | Não disp. | Não disp. | Não disp. | Não disp. | Não disp. | Não disp. | Não disp. | Não disp. | Não disp. | Não disp. | Não disp. |



UNIVERSIDADE FEDERAL DO DELTA DO PARNAÍBA
Campus Ministro Reis Velloso
Departamento de Ciências Econômicas
Índices da Cesta Básica do Litoral do Piauí - Parnaíba
Prof. MSc. Moacyr Ferraz do Lago - responsável técnico



| | | | | | | | | | | | | | | | |
|--|----------|----------|----------|----------|----------|----------|----------|----------|----------|----------|----------|----------|----------|----------|----------|
| Cesta Básica em Luís Correia | - | - | - | 415,17 | 389,14 | 386,27 | 361,76 | 381,05 | 411,04 | 426,61 | 431,08 | 424,50 | 423,04 | 435,11 | 449,16 |
| Diferença em relação a Luís Correia | - | - | - | -31,51 | -10,02 | -11,66 | 8,34 | 20,76 | -25,53 | -7,58 | -5,27 | -6,65 | 9,34 | 37,77 | -46,26 |
| Diferença em relação a Luís Correia (%) | - | - | - | -7,59 | -2,57 | -3,02 | 2,30 | 5,45 | -6,21 | -1,78 | -1,22 | -1,57 | 2,21 | 8,68 | -10,30 |
| Variação em relação ao mês anterior | - | - | - | - | 21,49 | -1,64 | 20,00 | 12,42 | -46,29 | 17,94 | 2,31 | -1,38 | 15,99 | 28,43 | -84,03 |
| Variação em relação ao mês anterior (%) | - | - | - | - | -68,21 | 16,40 | -171,51 | 149,02 | -222,95 | -70,29 | -30,51 | 26,25 | -240,32 | 304,58 | -222,48 |
| Variação acumulada 2020 e geral (%) | - | - | - | - | -68,21 | -63,00 | -126,46 | -165,89 | -18,99 | -75,93 | -83,28 | -78,89 | -129,63 | -219,86 | 46,80 |
| Variação acumulada 2021 (%) | - | - | - | - | - | - | - | - | - | - | - | - | - | 304,58 | -595,53 |
| Cesta Básica em Ilha Grande | - | - | - | - | - | 460,60 | 439,73 | 463,84 | 473,31 | 471,64 | 488,98 | 471,01 | 494,19 | 490,54 | 491,06 |
| Diferença em relação a Ilha Grande | - | - | - | - | - | -85,98 | -69,63 | -62,02 | -87,79 | -52,61 | -63,17 | -53,16 | -61,81 | -17,67 | -88,16 |
| Diferença em relação a Ilha Grande (%) | - | - | - | - | - | -18,67 | -15,83 | -13,37 | -18,55 | -11,16 | -12,92 | -11,29 | -12,51 | -3,60 | -17,95 |
| Variação em relação ao mês anterior | - | - | - | - | - | - | 16,35 | 7,61 | -25,77 | 35,18 | -10,56 | 10,01 | -8,65 | 44,14 | -70,49 |
| Variação em relação ao mês anterior (%) | - | - | - | - | - | - | -19,02 | -10,92 | 41,55 | -40,07 | 20,06 | -15,84 | 16,27 | -71,42 | 399,01 |
| Variação acumulada 2020 e geral (%) | - | - | - | - | - | - | -19,02 | -27,87 | 26,09 | -15,17 | -28,05 | 1,04 | -2,15 | -66,77 | 42,64 |
| Variação acumulada 2021 (%) | - | - | - | - | - | - | - | - | - | - | - | - | - | -71,42 | 42,64 |
| Cesta Básica em Cajueiro da Praia | - | - | - | - | - | - | 443,91 | 454,77 | 461,00 | 470,35 | 486,12 | 496,17 | 529,00 | 524,76 | 536,49 |
| Diferença em relação a Cajueiro da Praia | - | - | - | - | - | - | -73,82 | -52,95 | -75,48 | -51,33 | -60,30 | -78,32 | -96,62 | -51,88 | -133,59 |
| Diferença em relação a Cajueiro da Praia (%) | - | - | - | - | - | - | -16,63 | -11,64 | -16,37 | -10,91 | -12,40 | -15,79 | -18,26 | -9,89 | -24,90 |
| Variação em relação ao mês anterior | - | - | - | - | - | - | - | 20,87 | -22,53 | 24,16 | -8,97 | -18,02 | -18,29 | 44,73 | -81,70 |
| Variação em relação ao mês anterior (%) | - | - | - | - | - | - | - | -28,27 | 42,56 | -32,00 | 17,48 | 29,89 | 23,36 | -46,30 | 157,47 |
| Variação acumulada 2020 e geral (%) | - | - | - | - | - | - | - | -28,27 | 2,26 | -30,47 | -18,31 | 6,10 | 30,88 | -29,72 | 80,97 |
| Variação acumulada 2021 (%) | - | - | - | - | - | - | - | - | - | - | - | - | - | -46,30 | 38,26 |
| Jornada de trabalho mensal | 220,00 | 220,00 | 220,00 | 220,00 | 220,00 | 220,00 | 220,00 | 220,00 | 220,00 | 220,00 | 220,00 | 220,00 | 220,00 | 220,00 | 220,00 |
| Salário mínimo | 1.045,00 | 1.045,00 | 1.045,00 | 1.045,00 | 1.045,00 | 1.045,00 | 1.045,00 | 1.045,00 | 1.045,00 | 1.045,00 | 1.045,00 | 1.045,00 | 1.100,00 | 1.100,00 | 1.100,00 |
| Salário mínimo líquido | 961,40 | 961,40 | 961,40 | 961,40 | 961,40 | 961,40 | 961,40 | 961,40 | 961,40 | 961,40 | 961,40 | 961,40 | 1.012,00 | 1.012,00 | 1.012,00 |
| Custo da cesta básica em horas de trabalho | 75,72 | 82,44 | 87,79 | 80,77 | 79,82 | 78,87 | 77,91 | 84,59 | 81,16 | 88,22 | 89,65 | 87,97 | 86,48 | 94,58 | 36,63 |
| Variação em relação ao mês anterior | - | 6,72 | 5,35 | -7,02 | -0,95 | -0,95 | -0,95 | 6,68 | -3,43 | 7,05 | 1,43 | -1,68 | -1,49 | 8,10 | -57,95 |
| Variação em relação ao mês anterior (%) | - | 8,87 | 6,49 | -8,00 | -1,18 | -1,19 | -1,21 | 8,57 | -4,06 | 8,69 | 1,62 | -1,87 | -1,70 | 9,37 | -61,27 |
| Variação acumulada 2020 e geral (%) | - | 8,89 | 15,96 | 6,68 | 5,42 | 4,17 | 2,91 | 11,73 | 7,20 | 16,52 | 18,41 | 16,19 | 14,22 | 24,92 | -51,62 |
| Variação acumulada 2021 (%) | - | - | - | - | - | - | - | - | - | - | - | - | - | 9,37 | -57,64 |
| Porcentagem do salário mínimo (%) | 34,42 | 37,47 | 39,90 | 36,71 | 36,28 | 35,85 | 35,42 | 38,45 | 36,89 | 40,10 | 40,75 | 39,99 | 39,31 | 42,99 | 36,63 |
| Variação em relação ao mês anterior (p.p.) | - | 3,05 | 2,43 | -3,19 | -0,43 | -0,43 | -0,43 | 3,04 | -1,56 | 3,21 | 0,65 | -0,76 | -0,68 | 3,68 | -6,36 |
| Variação em relação ao mês anterior (%) | - | 8,87 | 6,49 | -8,00 | -1,18 | -1,19 | -1,21 | 8,57 | -4,06 | 8,69 | 1,62 | -1,87 | -1,70 | 9,37 | -14,80 |
| Variação acumulada 2020 e geral (%) | - | 8,89 | 15,96 | 6,68 | 5,42 | 4,17 | 2,91 | 11,73 | 7,20 | 16,52 | 18,41 | 16,19 | 14,22 | 24,92 | 6,43 |
| Variação acumulada 2021 (%) | - | - | - | - | - | - | - | - | - | - | - | - | - | 9,37 | -6,82 |
| Porcentagem do salário mínimo líquido (%) | 37,41 | 40,73 | 43,37 | 39,91 | 39,43 | 38,97 | 38,50 | 41,79 | 40,10 | 43,58 | 44,29 | 43,46 | 42,73 | 46,73 | 39,81 |
| Variação em relação ao mês anterior (p.p.) | - | 3,32 | 2,64 | -3,47 | -0,47 | -0,47 | -0,47 | 3,30 | -1,70 | 3,49 | 0,71 | -0,83 | -0,74 | 4,00 | -6,91 |
| Variação em relação ao mês anterior (%) | - | 8,87 | 6,49 | -8,00 | -1,18 | -1,19 | -1,21 | 8,57 | -4,06 | 8,69 | 1,62 | -1,87 | -1,70 | 9,37 | -14,80 |
| Variação acumulada 2020 e geral (%) | - | 8,89 | 15,96 | 6,68 | 5,42 | 4,17 | 2,91 | 11,73 | 7,20 | 16,52 | 18,41 | 16,19 | 14,22 | 24,92 | 6,43 |
| Variação acumulada 2021 (%) | - | - | - | - | - | - | - | - | - | - | - | - | - | 9,37 | -6,82 |
| PRODUTOS EXTRA-CESTA | | | | | | | | | | | | | | | |
| OVO | Jan/20 | Fev/20 | Mar/20 | Abr/20 | Mai/20 | Jun/20 | Jul/20 | Ago/20 | Set/20 | Out/20 | Nov/20 | Dez/20 | Jan/21 | Fev/21 | Mar/21 |
| Preço médio | - | - | 6,25 | 6,37 | 6,03 | 6,42 | 5,58 | 5,27 | 4,87 | 4,79 | 4,94 | 5,63 | 5,06 | 6,52 | 6,39 |
| Variação em relação ao mês anterior | - | - | - | 0,12 | -0,34 | 0,40 | -0,84 | -0,32 | -0,40 | -0,08 | 0,15 | 0,69 | -0,57 | 1,46 | -0,13 |
| Variação em relação ao mês anterior (%) | - | - | - | 1,98 | -5,34 | 6,56 | -13,07 | -5,64 | -7,55 | -1,64 | 3,07 | 13,96 | -10,10 | 28,79 | -1,99 |
| Variação acumulada 2020 e geral (%) | - | - | - | 1,98 | -3,47 | 2,87 | -10,58 | -15,62 | -21,99 | -23,27 | -20,91 | -9,88 | -18,98 | 4,35 | 2,27 |
| Variação acumulada 2021 (%) | - | - | - | - | - | - | - | - | - | - | - | - | - | 28,79 | 26,23 |
| Maior preço coletado | - | - | 7,59 | 7,99 | 7,10 | 6,9 | 7,99 | 6,8 | 6,64 | 5,99 | 5,89 | 6,89 | 7,19 | 7,19 | 6,59 |
| Menor preço coletado | - | - | 5,00 | 5,40 | 4,56 | 5,86 | 4,4 | 3,9 | 3,8 | 3,96 | 3,38 | 4,80 | 3,80 | 5,39 | 6,12 |
| Diferença entre o maior e o menor preço | - | - | 2,59 | 2,59 | 2,54 | 1,04 | 3,59 | 2,90 | 2,84 | 2,03 | 2,51 | 2,09 | 3,39 | 1,80 | 0,47 |



UNIVERSIDADE FEDERAL DO DELTA DO PARNAÍBA
Campus Ministro Reis Velloso
Departamento de Ciências Econômicas
Índices da Cesta Básica do Litoral do Piauí - Parnaíba
Prof. MSc. Moacyr Ferraz do Lago - responsável técnico



| | Jan/20 | Fev/20 | Mar/20 | Abr/20 | Mai/20 | Jun/20 | Jul/20 | Ago/20 | Set/20 | Out/20 | Nov/20 | Dez/20 | Jan/21 | Fev/21 | Mar/21 |
|--|--------|--------|--------|--------|--------|--------|--------|--------|--------|--------|--------|--------|--------|--------|--------|
| Diferença entre o maior e o menor preço (%) | - | - | 51,80 | 47,96 | 55,70 | 17,75 | 81,59 | 74,36 | 74,74 | 51,26 | 74,26 | 43,54 | 89,21 | 33,40 | 7,68 |
| Varição em relação ao mês anterior | - | - | - | 0,00 | -0,05 | -1,50 | 2,55 | -0,69 | -0,06 | -0,81 | 0,48 | -0,42 | 1,30 | -1,59 | -1,33 |
| Varição em relação ao mês anterior (%) | - | - | - | 0,00 | -1,93 | -59,06 | 245,19 | -19,22 | -2,07 | -28,52 | 23,65 | -16,73 | 62,20 | -46,90 | -73,89 |
| Varição acumulada 2020 e geral (%) | - | - | - | 0,00 | -1,93 | -59,85 | 38,61 | 11,97 | 9,65 | -21,62 | -3,09 | -19,31 | 30,89 | -30,50 | -81,85 |
| Varição acumulada 2021 (%) | - | - | - | - | - | - | - | - | - | - | - | - | - | -46,90 | -86,14 |
| Diferença entre o preço médio e o menor preço | - | - | 1,25 | 0,97 | 1,47 | 0,56 | 1,18 | 1,37 | 1,07 | 0,83 | 1,56 | 0,83 | 1,26 | 1,13 | 0,27 |
| Diferença entre o preço médio e o menor preço (%) | - | - | 24,90 | 17,94 | 32,21 | 9,63 | 26,92 | 35,12 | 28,21 | 21,01 | 46,12 | 17,26 | 33,16 | 20,90 | 4,36 |
| Varição em relação ao mês anterior | - | - | - | -0,28 | 0,50 | -0,90 | 0,62 | 0,19 | -0,30 | -0,24 | 0,73 | -0,73 | 0,43 | -0,13 | -0,86 |
| Varição em relação ao mês anterior (%) | - | - | - | -22,19 | 51,60 | -61,57 | 109,90 | 15,62 | -21,73 | -22,39 | 87,38 | -46,87 | 52,11 | -10,58 | -76,30 |
| Varição acumulada 2020 e geral (%) | - | - | - | -22,19 | 17,97 | -54,67 | -4,85 | 10,01 | -13,90 | -33,17 | 25,22 | -33,47 | 1,20 | -9,50 | -78,55 |
| Varição acumulada 2021 (%) | - | - | - | - | - | - | - | - | - | - | - | - | - | -10,58 | -78,81 |
| FRANGO | Jan/20 | Fev/20 | Mar/20 | Abr/20 | Mai/20 | Jun/20 | Jul/20 | Ago/20 | Set/20 | Out/20 | Nov/20 | Dez/20 | Jan/21 | Fev/21 | Mar/21 |
| Preço médio | - | - | 8,19 | 8,21 | 7,04 | 6,37 | 7,28 | 7,42 | 7,56 | 8,12 | 9,12 | 9,14 | 9,03 | 9,03 | 9,70 |
| Varição em relação ao mês anterior | - | - | - | 0,02 | -1,17 | -0,67 | 0,91 | 0,14 | 0,15 | 0,56 | -0,47 | 1,49 | -0,11 | 0,00 | 0,67 |
| Varição em relação ao mês anterior (%) | - | - | - | 0,24 | -14,21 | -9,46 | 14,23 | 1,88 | 1,96 | 7,41 | -5,79 | 19,42 | -1,17 | -0,05 | 7,42 |
| Varição acumulada 2020 e geral (%) | - | - | - | 0,24 | -14,00 | -22,14 | -11,06 | -9,39 | -7,62 | -0,77 | -6,52 | 11,64 | 10,34 | 10,28 | 18,46 |
| Varição acumulada 2021 (%) | - | - | - | - | - | - | - | - | - | - | - | - | - | -0,05 | 7,36 |
| Maior preço coletado | - | - | 8,99 | 10,19 | 8,89 | 7,49 | 8,99 | 9,49 | 11,99 | 10,99 | 9,99 | 10,99 | 10,98 | 10,29 | 9,79 |
| Menor preço coletado | - | - | 6,49 | 5,99 | 3,99 | 4,59 | 6,39 | 5,99 | 5,99 | 6,99 | 6,29 | 6,99 | 7,35 | 8,00 | 9,56 |
| Diferença entre o maior e o menor preço | - | - | 2,50 | 4,20 | 4,90 | 2,90 | 2,60 | 3,50 | 6,00 | 4,00 | 3,70 | 4,00 | 3,63 | 2,29 | 0,23 |
| Diferença entre o maior e o menor preço (%) | - | - | 38,52 | 70,12 | 122,81 | 63,18 | 40,69 | 58,43 | 100,17 | 57,22 | 58,82 | 57,22 | 49,39 | 28,63 | 2,41 |
| Varição em relação ao mês anterior | - | - | - | 1,70 | 0,70 | -2,00 | -0,30 | 0,90 | 2,50 | -2,00 | -0,30 | 0,30 | -0,37 | -1,34 | -2,06 |
| Varição em relação ao mês anterior (%) | - | - | - | 68,00 | 16,67 | -40,82 | -10,34 | 34,62 | 71,43 | -33,33 | -7,50 | 8,11 | -9,25 | -36,91 | -89,96 |
| Varição acumulada 2020 e geral (%) | - | - | - | 68,00 | 96,00 | 16,00 | 4,00 | 40,00 | 140,00 | 60,00 | 48,00 | 60,00 | 45,20 | -8,40 | -90,80 |
| Varição acumulada 2021 (%) | - | - | - | - | - | - | - | - | - | - | - | - | - | -36,91 | -93,66 |
| Diferença entre o preço médio e o menor preço | - | - | 1,70 | 2,22 | 3,05 | 1,78 | 0,89 | 1,43 | 1,57 | 1,13 | 1,36 | 2,15 | 1,68 | 1,03 | 0,14 |
| Diferença entre o preço médio e o menor preço (%) | - | - | 26,13 | 36,98 | 76,42 | 38,85 | 13,93 | 23,82 | 26,24 | 16,20 | 21,65 | 30,73 | 22,88 | 12,83 | 1,42 |
| Varição em relação ao mês anterior | - | - | - | 0,52 | 0,83 | -1,27 | -0,89 | 0,54 | 0,15 | -0,44 | 0,23 | 0,79 | -0,47 | -0,65 | -0,89 |
| Varição em relação ao mês anterior (%) | - | - | - | 30,64 | 37,65 | -41,51 | -50,09 | 60,30 | 10,19 | -27,95 | 20,25 | 57,71 | -21,73 | -38,94 | -86,75 |
| Varição acumulada 2020 e geral (%) | - | - | - | 30,64 | 79,82 | 5,18 | -47,51 | -15,86 | -7,29 | -33,20 | -19,67 | 26,68 | -0,84 | -39,45 | -91,98 |
| Varição acumulada 2021 (%) | - | - | - | - | - | - | - | - | - | - | - | - | - | -38,94 | -91,91 |
| BATATA | Jan/20 | Fev/20 | Mar/20 | Abr/20 | Mai/20 | Jun/20 | Jul/20 | Ago/20 | Set/20 | Out/20 | Nov/20 | Dez/20 | Jan/21 | Fev/21 | Mar/21 |
| Preço médio | - | - | 3,49 | 5,58 | 5,62 | 5,14 | 3,26 | 3,31 | 2,38 | 3,85 | 3,85 | 4,83 | 4,74 | 3,48 | 3,89 |
| Varição em relação ao mês anterior | - | - | - | 2,09 | 0,03 | -0,48 | -1,88 | 0,05 | -0,94 | 1,48 | -0,01 | 0,98 | -0,09 | -1,26 | 0,41 |
| Varição em relação ao mês anterior (%) | - | - | - | 59,89 | 0,63 | -8,46 | -36,54 | 1,59 | -28,30 | 62,21 | -0,16 | 25,42 | -1,78 | -26,58 | 11,90 |
| Varição acumulada 2020 e geral (%) | - | - | - | 59,89 | 60,89 | 47,28 | -6,53 | -5,04 | -31,92 | 10,43 | 10,26 | 38,28 | 35,82 | -0,28 | 11,58 |
| Varição acumulada 2021 (%) | - | - | - | - | - | - | - | - | - | - | - | - | - | -26,58 | -17,85 |
| Maior preço coletado | - | - | 4,99 | 6,65 | 5,99 | 5,99 | 3,99 | 3,99 | 2,99 | 5,49 | 5,39 | 5,00 | 5,99 | 3,50 | 3,99 |
| Menor preço coletado | - | - | 2,49 | 4,69 | 4,99 | 4,59 | 2,49 | 2,85 | 1,79 | 2,49 | 2,31 | 4,45 | 3,99 | 3,10 | 3,75 |
| Diferença entre o maior e o menor preço | - | - | 2,50 | 1,96 | 1,00 | 1,40 | 1,50 | 1,14 | 1,20 | 3,00 | 3,08 | 0,55 | 2,00 | 0,40 | 0,24 |
| Diferença entre o maior e o menor preço (%) | - | - | 38,52 | 41,79 | 20,04 | 30,50 | 60,24 | 40,00 | 67,04 | 120,48 | 133,33 | 12,36 | 50,13 | 12,90 | 6,40 |
| Varição em relação ao mês anterior | - | - | - | -0,54 | -0,96 | 0,40 | 0,10 | -0,36 | 0,06 | 1,80 | 0,08 | -2,53 | 1,45 | -1,60 | -0,16 |
| Varição em relação ao mês anterior (%) | - | - | - | -21,60 | -48,98 | 40,00 | 7,14 | -24,00 | 5,26 | 150,00 | 2,67 | -82,14 | 263,64 | -80,00 | -40,00 |
| Varição acumulada 2020 e geral (%) | - | - | - | -21,60 | -60,00 | -44,00 | -40,00 | -54,40 | -52,00 | 20,00 | 23,20 | -78,00 | -20,00 | -84,00 | -90,40 |
| Varição acumulada 2021 (%) | - | - | - | - | - | - | - | - | - | - | - | - | - | -80,00 | -88,00 |
| Diferença entre o preço médio e o menor preço | - | - | 1,00 | 0,89 | 0,63 | 0,55 | 0,77 | 0,46 | 0,59 | 1,36 | 1,54 | 0,38 | 0,75 | 0,38 | 0,14 |
| Diferença entre o preço médio e o menor preço (%) | - | - | 40,16 | 18,98 | 12,53 | 11,98 | 31,00 | 16,28 | 32,74 | 54,78 | 66,58 | 8,45 | 18,80 | 12,26 | 3,84 |
| Varição em relação ao mês anterior | - | - | - | -0,11 | -0,27 | -0,08 | 0,22 | -0,31 | 0,12 | 0,78 | 0,17 | -1,16 | 0,37 | -0,37 | -0,24 |
| Varição em relação ao mês anterior (%) | - | - | - | -11,00 | -29,78 | -12,00 | 40,36 | -39,90 | 26,29 | 132,76 | 12,76 | -75,55 | 99,47 | -49,33 | -62,11 |



UNIVERSIDADE FEDERAL DO DELTA DO PARNAÍBA
Campus Ministro Reis Velloso
Departamento de Ciências Econômicas
Índices da Cesta Básica do Litoral do Piauí - Parnaíba
Prof. MSc. Moacyr Ferraz do Lago - responsável técnico



| | Jan/20 | Fev/20 | Mar/20 | Abr/20 | Mai/20 | Jun/20 | Jul/20 | Ago/20 | Set/20 | Out/20 | Nov/20 | Dez/20 | Jan/21 | Fev/21 | Mar/21 |
|---|--------|--------|--------|--------|--------|--------|--------|---------|--------|--------|--------|--------|--------|--------|----------|
| Variação acumulada 2020 e geral (%) | - | - | - | -11,00 | -37,50 | -45,00 | -22,80 | -53,60 | -41,40 | 36,40 | 53,80 | -62,40 | -25,00 | -62,00 | -85,60 |
| Variação acumulada 2021 (%) | | | | | | | | | | | | | - | -49,33 | -80,80 |
| LARANJA | Jan/20 | Fev/20 | Mar/20 | Abr/20 | Mai/20 | Jun/20 | Jul/20 | Ago/20 | Set/20 | Out/20 | Nov/20 | Dez/20 | Jan/21 | Fev/21 | Mar/21 |
| Preço médio | - | - | 2,61 | 2,26 | 1,94 | 1,89 | 1,77 | 2,35 | 1,85 | 1,85 | 1,79 | 2,45 | 2,52 | 2,69 | 2,28 |
| Variação em relação ao mês anterior | - | - | - | -0,36 | -0,32 | -0,05 | -0,12 | 0,59 | -0,51 | 0,00 | -0,06 | 0,66 | 0,06 | 0,18 | -0,41 |
| Variação em relação ao mês anterior (%) | - | - | - | -13,60 | -13,97 | -2,58 | -6,46 | 33,14 | -21,50 | -0,11 | -3,25 | 37,18 | 2,65 | 7,04 | -15,38 |
| Variação acumulada 2020 e geral (%) | - | - | - | -13,60 | -25,67 | -27,58 | -32,26 | -9,81 | -29,19 | -29,27 | -31,57 | -6,13 | -3,64 | 3,14 | -12,72 |
| Variação acumulada 2021 (%) | | | | | | | | | | | | | - | 7,04 | -9,42 |
| Maior preço coletado | - | - | 2,75 | 2,79 | 2,69 | 1,99 | 2,99 | 2,99 | 2,49 | 2,87 | 2,21 | 2,59 | 2,89 | 2,70 | 2,30 |
| Menor preço coletado | - | - | 2,49 | 1,79 | 1,49 | 1,79 | 0,98 | 0,89 | 1,58 | 1,49 | 1,56 | 2,29 | 2,39 | 2,69 | 2,25 |
| Diferença entre o maior e o menor preço | - | - | 0,26 | 1,00 | 1,20 | 0,20 | 2,01 | 2,10 | 0,91 | 1,38 | 0,65 | 0,30 | 0,50 | 0,01 | 0,05 |
| Diferença entre o maior e o menor preço (%) | - | - | 10,44 | 55,87 | 80,54 | 11,17 | 205,10 | 235,96 | 57,59 | 92,62 | 41,67 | 13,10 | 20,92 | 0,37 | 2,22 |
| Variação em relação ao mês anterior | - | - | - | 0,74 | 0,20 | -1,00 | 1,81 | 0,09 | -1,19 | 0,47 | -0,73 | -0,35 | 0,20 | -0,49 | 0,04 |
| Variação em relação ao mês anterior (%) | - | - | - | 284,62 | 20,00 | -83,33 | 905,00 | 4,48 | -56,67 | 51,65 | -52,90 | -53,85 | 66,67 | -98,00 | 400,00 |
| Variação acumulada 2020 e geral (%) | - | - | - | 284,62 | 361,54 | -23,08 | 673,08 | 707,69 | 250,00 | 430,77 | 150,00 | 15,38 | 92,31 | -96,15 | -80,77 |
| Variação acumulada 2021 (%) | | | | | | | | | | | | | - | -98,00 | -90,00 |
| Diferença entre o preço médio e o menor preço | - | - | 0,12 | 0,47 | 0,45 | 0,10 | 0,79 | 1,46 | 0,27 | 0,36 | 0,23 | 0,16 | 0,13 | 0,00 | 0,03 |
| Diferença entre o preço médio e o menor preço (%) | - | - | 4,82 | 25,98 | 30,20 | 5,59 | 80,41 | 164,49 | 16,96 | 23,89 | 14,49 | 6,99 | 5,23 | 0,07 | 1,24 |
| Variação em relação ao mês anterior | - | - | - | 0,35 | -0,01 | -0,35 | 0,69 | 0,68 | -1,20 | 0,09 | -0,13 | -0,07 | -0,04 | -0,12 | 0,03 |
| Variação em relação ao mês anterior (%) | - | - | - | 287,50 | -3,23 | -77,78 | 688,00 | 85,79 | -81,69 | 32,84 | -36,52 | -29,20 | -21,88 | -98,40 | 1.300,00 |
| Variação acumulada 2020 e geral (%) | - | - | - | 287,50 | 275,00 | -16,67 | 556,67 | 1120,00 | 123,33 | 196,67 | 88,33 | 33,33 | 4,17 | -98,33 | -76,67 |
| Variação acumulada 2021 (%) | | | | | | | | | | | | | - | -98,40 | -77,60 |
| MACARRÃO | Jan/20 | Fev/20 | Mar/20 | Abr/20 | Mai/20 | Jun/20 | Jul/20 | Ago/20 | Set/20 | Out/20 | Nov/20 | Dez/20 | Jan/21 | Fev/21 | Mar/21 |
| Preço médio | - | - | 2,63 | 2,39 | 2,45 | 2,35 | 2,53 | 2,70 | 2,58 | 2,62 | 2,68 | 2,71 | 2,78 | 2,86 | 3,45 |
| Variação em relação ao mês anterior | - | - | - | -0,25 | 0,07 | -0,10 | 0,18 | 0,17 | -0,11 | 0,04 | 0,05 | 0,03 | 0,07 | 0,08 | 0,59 |
| Variação em relação ao mês anterior (%) | - | - | - | -9,47 | 2,84 | -4,10 | 7,54 | 6,56 | -4,16 | 1,45 | 2,09 | 1,20 | 2,66 | 2,90 | 20,77 |
| Variação acumulada 2020 e geral (%) | - | - | - | -9,47 | -6,90 | -10,72 | -3,99 | 2,31 | -1,94 | -0,52 | 1,55 | 2,77 | 5,50 | 8,56 | 31,11 |
| Variação acumulada 2021 (%) | | | | | | | | | | | | | - | 2,90 | 24,27 |
| Maior preço coletado | - | - | 3,99 | 2,99 | 2,99 | 2,99 | 3,09 | 3,49 | 3,19 | 3,25 | 3,54 | 3,29 | 3,29 | 3,10 | 3,75 |
| Menor preço coletado | - | - | 1,99 | 1,89 | 1,89 | 1,4 | 1,69 | 2,25 | 2,05 | 1,99 | 2,10 | 2,09 | 2,09 | 2,59 | 2,80 |
| Diferença entre o maior e o menor preço | - | - | 2,00 | 1,10 | 1,10 | 1,59 | 1,40 | 1,24 | 1,14 | 1,26 | 1,44 | 1,20 | 1,20 | 0,51 | 0,95 |
| Diferença entre o maior e o menor preço (%) | - | - | 100,50 | 58,20 | 58,20 | 113,57 | 82,84 | 55,11 | 55,61 | 63,32 | 68,57 | 57,42 | 57,42 | 19,69 | 33,93 |
| Variação em relação ao mês anterior | - | - | - | -0,90 | 0,00 | 0,49 | -0,19 | -0,16 | -0,10 | 0,12 | 0,18 | -0,24 | 0,00 | -0,69 | 0,44 |
| Variação em relação ao mês anterior (%) | - | - | - | -45,00 | 0,00 | 44,55 | -11,95 | -11,43 | -8,06 | 10,53 | 14,29 | -16,67 | 0,00 | -57,50 | 86,27 |
| Variação acumulada 2020 e geral (%) | - | - | - | -45,00 | -45,00 | -20,50 | -30,00 | -38,00 | -43,00 | -37,00 | -28,00 | -40,00 | -40,00 | -74,50 | -52,50 |
| Variação acumulada 2021 (%) | | | | | | | | | | | | | - | -57,50 | -20,83 |
| Diferença entre o preço médio e o menor preço | - | - | 0,64 | 0,50 | 0,56 | 0,95 | 0,84 | 0,45 | 0,53 | 0,63 | 0,58 | 0,62 | 0,69 | 0,27 | 0,65 |
| Diferença entre o preço médio e o menor preço (%) | - | - | 32,38 | 26,19 | 29,77 | 68,00 | 49,66 | 19,79 | 26,02 | 31,69 | 27,40 | 29,54 | 32,98 | 10,42 | 23,36 |
| Variação em relação ao mês anterior | - | - | - | -0,15 | 0,07 | 0,39 | -0,11 | -0,39 | 0,09 | 0,10 | -0,06 | 0,04 | 0,07 | -0,42 | 0,38 |
| Variação em relação ao mês anterior (%) | - | - | - | -23,19 | 13,67 | 69,19 | -11,83 | -46,94 | 19,76 | 18,25 | -8,77 | 7,30 | 11,66 | -60,83 | 142,22 |
| Variação acumulada 2020 e geral (%) | - | - | - | -23,19 | -12,69 | 47,72 | 30,24 | -30,90 | -17,24 | -2,14 | -10,72 | -4,21 | 6,97 | -58,10 | 1,48 |
| Variação acumulada 2021 (%) | | | | | | | | | | | | | - | -60,83 | -5,13 |
| FARINHA DE MILHO | Jan/20 | Fev/20 | Mar/20 | Abr/20 | Mai/20 | Jun/20 | Jul/20 | Ago/20 | Set/20 | Out/20 | Nov/20 | Dez/20 | Jan/21 | Fev/21 | Mar/21 |
| Preço médio | - | - | 1,26 | 1,39 | 1,45 | 1,41 | 1,38 | 1,39 | 1,33 | 1,25 | 1,35 | 1,35 | 1,45 | 1,48 | 1,45 |
| Variação em relação ao mês anterior | - | - | - | 0,13 | 0,06 | -0,04 | -0,02 | 0,00 | -0,06 | -0,08 | 0,10 | 0,00 | 0,10 | 0,03 | -0,03 |
| Variação em relação ao mês anterior (%) | - | - | - | 10,35 | 4,19 | -2,99 | -1,66 | 0,24 | -4,18 | -6,07 | 8,39 | -0,25 | 7,76 | 1,79 | -2,25 |
| Variação acumulada 2020 e geral (%) | - | - | - | 10,35 | 14,98 | 11,54 | 9,69 | 9,95 | 5,35 | -1,04 | 7,26 | 6,99 | 15,29 | 17,35 | 14,71 |
| Variação acumulada 2021 (%) | | | | | | | | | | | | | - | 1,79 | -0,50 |
| Maior preço coletado | - | - | 1,55 | 1,59 | 1,59 | 1,99 | 1,65 | 1,65 | 1,69 | 1,69 | 2,19 | 1,59 | 1,65 | 1,60 | 1,66 |



UNIVERSIDADE FEDERAL DO DELTA DO PARNAÍBA
Campus Ministro Reis Velloso
Departamento de Ciências Econômicas
Índices da Cesta Básica do Litoral do Piauí - Parnaíba
Prof. MSc. Moacyr Ferraz do Lago - responsável técnico



| | | | | | | | | | | | | | | | |
|--|--------|--------|--------|--------|--------|--------|--------|--------|--------|--------|--------|----------|----------|----------|----------|
| Menor preço coletado | - | - | 0,99 | 1,19 | 1,25 | 1,15 | 1,15 | 1,19 | 1,19 | 0,99 | 1,05 | 1,17 | 1,19 | 1,39 | 1,10 |
| Diferença entre o maior e o menor preço | - | - | 0,56 | 0,40 | 0,34 | 1,17 | 2,17 | 3,17 | 4,17 | 4,17 | 5,17 | 6,17 | 6,17 | 7,17 | 8,17 |
| Diferença entre o maior e o menor preço (%) | - | - | 56,57 | 33,61 | 27,20 | 73,04 | 43,48 | 38,66 | 42,02 | 70,71 | 108,57 | 35,90 | 38,66 | 15,11 | 50,91 |
| Varição em relação ao mês anterior | - | - | - | -0,16 | -0,06 | 0,83 | 1,00 | 1,00 | 1,00 | 0,00 | 1,00 | 1,00 | 0,00 | 1,00 | 1,00 |
| Varição em relação ao mês anterior (%) | - | - | - | -28,57 | -15,00 | 244,12 | 85,47 | 46,08 | 31,55 | 0,00 | 23,98 | 19,34 | 0,00 | 16,21 | 13,95 |
| Varição acumulada 2020 e geral (%) | - | - | - | -28,57 | -39,29 | 108,93 | 287,50 | 466,07 | 644,64 | 644,64 | 823,21 | 1.001,79 | 1.001,79 | 1.180,36 | 1.358,93 |
| Varição acumulada 2021 (%) | - | - | - | - | - | - | - | - | - | - | - | - | - | 16,21 | 32,41 |
| Diferença entre o preço médio e o menor preço | - | - | 0,27 | 0,20 | 0,20 | 0,26 | 0,23 | 0,20 | 0,14 | 0,26 | 0,30 | 0,18 | 0,26 | 0,09 | 0,35 |
| Diferença entre o preço médio e o menor preço (%) | - | - | 27,38 | 16,95 | 16,00 | 22,32 | 20,29 | 16,53 | 11,65 | 26,06 | 28,83 | 15,33 | 22,18 | 6,47 | 31,52 |
| Varição em relação ao mês anterior | - | - | - | -0,07 | 0,00 | 0,06 | -0,02 | -0,04 | -0,06 | 0,12 | 0,04 | -0,12 | 0,08 | -0,17 | 0,26 |
| Varição em relação ao mês anterior (%) | - | - | - | -25,61 | -0,83 | 28,33 | -9,09 | -15,71 | -29,49 | 86,06 | 17,31 | -40,75 | 47,21 | -65,91 | 285,19 |
| Varição acumulada 2020 e geral (%) | - | - | - | -25,61 | -26,23 | -5,33 | -13,93 | -27,46 | -48,85 | -4,84 | 11,64 | -33,85 | -2,62 | -66,80 | 27,87 |
| Varição acumulada 2021 (%) | - | - | - | - | - | - | - | - | - | - | - | - | - | -65,91 | 31,31 |
| MARGARINA | Jan/20 | Fev/20 | Mar/20 | Abr/20 | Mai/20 | Jun/20 | Jul/20 | Ago/20 | Set/20 | Out/20 | Nov/20 | Dez/20 | Jan/21 | Fev/21 | Mar/21 |
| Preço médio | - | - | 1,89 | 1,88 | 2,06 | 1,69 | 2,01 | 2,25 | 2,06 | 2,08 | 2,00 | 1,89 | 2,22 | 2,39 | 2,24 |
| Varição em relação ao mês anterior | - | - | - | 0,00 | 0,18 | -0,37 | 0,31 | 0,25 | -0,20 | 0,02 | -0,08 | -0,11 | 0,33 | 0,18 | -0,16 |
| Varição em relação ao mês anterior (%) | - | - | - | -0,13 | 9,47 | -17,94 | 18,59 | 12,29 | -8,73 | 1,20 | -4,00 | -5,40 | 17,21 | 8,00 | -6,49 |
| Varição acumulada 2020 e geral (%) | - | - | - | -0,13 | 9,33 | -10,28 | 6,40 | 19,47 | 9,05 | 10,36 | 5,94 | 0,21 | 17,46 | 26,86 | 18,62 |
| Varição acumulada 2021 (%) | - | - | - | - | - | - | - | - | - | - | - | - | - | 8,00 | 0,99 |
| Maior preço coletado | - | - | 2,10 | 3,19 | 3,19 | 2,29 | 2,99 | 3,19 | 3,19 | 2,49 | 2,79 | 2,85 | 3,19 | 2,70 | 3,10 |
| Menor preço coletado | - | - | 1,59 | 1,39 | 1,69 | 1,49 | 1,50 | 1,49 | 1,55 | 1,49 | 1,21 | 0,99 | 1,39 | 2,10 | 1,99 |
| Diferença entre o maior e o menor preço | - | - | 0,51 | 1,80 | 1,50 | 0,80 | 1,49 | 1,70 | 1,64 | 1,00 | 1,58 | 1,86 | 1,80 | 0,60 | 1,11 |
| Diferença entre o maior e o menor preço (%) | - | - | 32,08 | 129,50 | 88,76 | 53,69 | 99,33 | 114,09 | 105,81 | 67,11 | 130,58 | 187,88 | 129,50 | 28,57 | 55,78 |
| Varição em relação ao mês anterior | - | - | - | 1,29 | -0,30 | -0,70 | 0,69 | 0,21 | -0,06 | -0,64 | 0,58 | 0,28 | -0,06 | -1,20 | 0,51 |
| Varição em relação ao mês anterior (%) | - | - | - | 252,94 | -16,67 | -46,67 | 86,25 | 14,09 | -3,53 | -39,02 | 58,00 | 17,72 | -3,23 | -66,67 | 85,00 |
| Varição acumulada 2020 e geral (%) | - | - | - | 252,94 | 194,12 | 56,86 | 192,16 | 233,33 | 221,57 | 96,08 | 209,80 | 264,71 | 252,94 | 17,65 | 117,65 |
| Varição acumulada 2021 (%) | - | - | - | - | - | - | - | - | - | - | - | - | - | -66,67 | -38,33 |
| Diferença entre o preço médio e o menor preço | - | - | 0,30 | 0,49 | 0,37 | 0,20 | 0,51 | 0,76 | 0,51 | 0,59 | 0,79 | 0,90 | 0,83 | 0,29 | 0,25 |
| Diferença entre o preço médio e o menor preço (%) | - | - | 18,66 | 35,55 | 22,05 | 13,60 | 33,82 | 51,28 | 32,73 | 39,73 | 65,18 | 90,98 | 59,42 | 13,97 | 12,46 |
| Varição em relação ao mês anterior | - | - | - | 0,20 | -0,12 | -0,17 | 0,30 | 0,26 | -0,26 | 0,08 | 0,20 | 0,11 | -0,07 | -0,53 | -0,05 |
| Varição em relação ao mês anterior (%) | - | - | - | 66,57 | -24,59 | -45,62 | 150,33 | 50,59 | -33,60 | 16,69 | 33,22 | 14,20 | -8,29 | -64,49 | -15,45 |
| Varição acumulada 2020 e geral (%) | - | - | - | 66,57 | 25,62 | -31,69 | 71,01 | 157,53 | 71,01 | 99,55 | 165,84 | 203,60 | 178,43 | -1,12 | -16,40 |
| Varição acumulada 2021 (%) | - | - | - | - | - | - | - | - | - | - | - | - | - | -64,49 | -69,98 |
| FARINHA DE ARROZ | Jan/20 | Fev/20 | Mar/20 | Abr/20 | Mai/20 | Jun/20 | Jul/20 | Ago/20 | Set/20 | Out/20 | Nov/20 | Dez/20 | Jan/21 | Fev/21 | Mar/21 |
| Preço médio | - | - | - | - | - | - | - | - | - | - | - | - | 2,04 | 2,26 | 2,47 |
| Varição em relação ao mês anterior | - | - | - | - | - | - | - | - | - | - | - | - | - | 0,22 | 0,21 |
| Varição em relação ao mês anterior (%) | - | - | - | - | - | - | - | - | - | - | - | - | - | 0,22 | -0,01 |
| Varição acumulada 2020 e geral (%) | - | - | - | - | - | - | - | - | - | - | - | - | - | - | -0,23 |
| Varição acumulada 2021 (%) | - | - | - | - | - | - | - | - | - | - | - | - | - | - | - |
| Maior preço coletado | - | - | - | - | - | - | - | - | - | - | - | - | 3,19 | 2,79 | 3,59 |
| Menor preço coletado | - | - | - | - | - | - | - | - | - | - | - | - | 1,56 | 1,89 | 1,56 |
| Diferença entre o maior e o menor preço | - | - | - | - | - | - | - | - | - | - | - | - | 1,63 | 0,90 | 2,03 |
| Diferença entre o maior e o menor preço (%) | - | - | - | - | - | - | - | - | - | - | - | - | 104,49 | 47,62 | 130,13 |
| Varição em relação ao mês anterior | - | - | - | - | - | - | - | - | - | - | - | - | - | -0,73 | 1,13 |
| Varição em relação ao mês anterior (%) | - | - | - | - | - | - | - | - | - | - | - | - | - | -44,79 | 125,56 |
| Varição acumulada 2020 e geral (%) | - | - | - | - | - | - | - | - | - | - | - | - | - | -44,79 | -43,79 |
| Varição acumulada 2021 (%) | - | - | - | - | - | - | - | - | - | - | - | - | - | -44,79 | 24,54 |
| Diferença entre o preço médio e o menor preço | - | - | - | - | - | - | - | - | - | - | - | - | 0,48 | 0,37 | 0,91 |
| Diferença entre o preço médio e o menor preço (%) | - | - | - | - | - | - | - | - | - | - | - | - | 30,81 | 19,58 | 58,03 |



UNIVERSIDADE FEDERAL DO DELTA DO PARNAÍBA
Campus Ministro Reis Velloso
Departamento de Ciências Econômicas
Índices da Cesta Básica do Litoral do Piauí - Parnaíba
Prof. MSc. Moacyr Ferraz do Lago - responsável técnico



| | | | | | | | | | | | | | | | |
|--|--------|--------|--------|--------|--------|--------|--------|--------|--------|--------|--------|--------|--------|--------|--------|
| Variação em relação ao mês anterior | - | - | - | - | - | - | - | - | - | - | - | - | - | -0,11 | 0,54 |
| Variação em relação ao mês anterior (%) | - | - | - | - | - | - | - | - | - | - | - | - | - | -23,02 | 144,68 |
| Variação acumulada 2020 e geral (%) | - | - | - | - | - | - | - | - | - | - | - | - | - | -23,02 | 88,35 |
| Variação acumulada 2021 (%) | - | - | - | - | - | - | - | - | - | - | - | - | - | -23,02 | 88,35 |
| GOMA | Jan/20 | Fev/20 | Mar/20 | Abr/20 | Mai/20 | Jun/20 | Jul/20 | Ago/20 | Set/20 | Out/20 | Nov/20 | Dez/20 | Jan/21 | Fev/21 | Mar/21 |
| Preço médio | - | - | - | - | - | - | - | - | - | - | - | - | 4,62 | 5,20 | 5,28 |
| Variação em relação ao mês anterior | - | - | - | - | - | - | - | - | - | - | - | - | - | 0,58 | 0,08 |
| Variação em relação ao mês anterior (%) | - | - | - | - | - | - | - | - | - | - | - | - | - | 12,58 | 1,60 |
| Variação acumulada 2020 e geral (%) | - | - | - | - | - | - | - | - | - | - | - | - | - | 12,58 | 13,58 |
| Variação acumulada 2021 (%) | - | - | - | - | - | - | - | - | - | - | - | - | - | 12,58 | 14,38 |
| Maior preço coletado | - | - | - | - | - | - | - | - | - | - | - | - | 6,29 | 6,19 | 5,69 |
| Menor preço coletado | - | - | - | - | - | - | - | - | - | - | - | - | 2,99 | 4,10 | 4,99 |
| Diferença entre o maior e o menor preço | - | - | - | - | - | - | - | - | - | - | - | - | 3,30 | 2,09 | 0,70 |
| Diferença entre o maior e o menor preço (%) | - | - | - | - | - | - | - | - | - | - | - | - | 110,37 | 50,98 | 14,03 |
| Variação em relação ao mês anterior | - | - | - | - | - | - | - | - | - | - | - | - | 3,30 | -1,21 | -1,39 |
| Variação em relação ao mês anterior (%) | - | - | - | - | - | - | - | - | - | - | - | - | - | -36,67 | -66,51 |
| Variação acumulada 2020 e geral (%) | - | - | - | - | - | - | - | - | - | - | - | - | - | -36,67 | -35,67 |
| Variação acumulada 2021 (%) | - | - | - | - | - | - | - | - | - | - | - | - | - | -36,67 | -78,79 |
| Diferença entre o preço médio e o menor preço | - | - | - | - | - | - | - | - | - | - | - | - | 1,63 | 1,10 | 0,29 |
| Diferença entre o preço médio e o menor preço (%) | - | - | - | - | - | - | - | - | - | - | - | - | 54,38 | 26,75 | 5,81 |
| Variação em relação ao mês anterior | - | - | - | - | - | - | - | - | - | - | - | - | - | -0,53 | -0,81 |
| Variação em relação ao mês anterior (%) | - | - | - | - | - | - | - | - | - | - | - | - | - | -32,55 | -73,56 |
| Variação acumulada 2020 e geral (%) | - | - | - | - | - | - | - | - | - | - | - | - | - | -32,55 | -82,16 |
| Variação acumulada 2021 (%) | - | - | - | - | - | - | - | - | - | - | - | - | - | -32,55 | -82,16 |
| SARDINHA | Jan/20 | Fev/20 | Mar/20 | Abr/20 | Mai/20 | Jun/20 | Jul/20 | Ago/20 | Set/20 | Out/20 | Nov/20 | Dez/20 | Jan/21 | Fev/21 | Mar/21 |
| Preço médio | - | - | - | - | - | - | - | - | - | - | - | - | 3,73 | 4,09 | 3,84 |
| Variação em relação ao mês anterior | - | - | - | - | - | - | - | - | - | - | - | - | - | 0,36 | -0,25 |
| Variação em relação ao mês anterior (%) | - | - | - | - | - | - | - | - | - | - | - | - | - | 9,69 | -6,23 |
| Variação acumulada (%) | - | - | - | - | - | - | - | - | - | - | - | - | - | 9,69 | 10,69 |
| Variação acumulada 2020 e geral (%) | - | - | - | - | - | - | - | - | - | - | - | - | - | 9,69 | 2,86 |
| Maior preço coletado | - | - | - | - | - | - | - | - | - | - | - | - | 4,39 | 4,39 | 4,19 |
| Menor preço coletado | - | - | - | - | - | - | - | - | - | - | - | - | 3,19 | 3,49 | 3,51 |
| Diferença entre o maior e o menor preço | - | - | - | - | - | - | - | - | - | - | - | - | 1,20 | 0,90 | 0,68 |
| Diferença entre o maior e o menor preço (%) | - | - | - | - | - | - | - | - | - | - | - | - | 37,62 | 25,79 | 19,37 |
| Variação em relação ao mês anterior | - | - | - | - | - | - | - | - | - | - | - | - | - | -0,30 | -0,22 |
| Variação em relação ao mês anterior (%) | - | - | - | - | - | - | - | - | - | - | - | - | - | -25,00 | -24,44 |
| Variação acumulada 2020 e geral (%) | - | - | - | - | - | - | - | - | - | - | - | - | - | -25,00 | -43,33 |
| Variação acumulada 2021 (%) | - | - | - | - | - | - | - | - | - | - | - | - | - | -25,00 | -43,33 |
| Diferença entre o preço médio e o menor preço | - | - | - | - | - | - | - | - | - | - | - | - | 0,54 | 0,60 | 0,33 |
| Diferença entre o preço médio e o menor preço (%) | - | - | - | - | - | - | - | - | - | - | - | - | 16,89 | 17,19 | 9,27 |
| Variação em relação ao mês anterior | - | - | - | - | - | - | - | - | - | - | - | - | - | 0,06 | -0,27 |
| Variação em relação ao mês anterior (%) | - | - | - | - | - | - | - | - | - | - | - | - | - | 11,37 | -45,78 |
| Variação acumulada 2020 e geral (%) | - | - | - | - | - | - | - | - | - | - | - | - | - | 11,37 | -39,61 |
| Variação acumulada 2021 (%) | - | - | - | - | - | - | - | - | - | - | - | - | - | 11,37 | -39,61 |
| BOLACHA 3 x 1 | Jan/20 | Fev/20 | Mar/20 | Abr/20 | Mai/20 | Jun/20 | Jul/20 | Ago/20 | Set/20 | Out/20 | Nov/20 | Dez/20 | Jan/21 | Fev/21 | Mar/21 |
| Preço médio | - | - | - | - | - | - | - | - | - | - | - | - | - | 0,47 | -0,32 |
| Variação em relação ao mês anterior | - | - | - | - | - | - | - | - | - | - | - | - | - | 12,18 | -7,50 |
| Variação em relação ao mês anterior (%) | - | - | - | - | - | - | - | - | - | - | - | - | - | 12,18 | 3,77 |
| Variação acumulada 2020 e geral (%) | - | - | - | - | - | - | - | - | - | - | - | - | - | 12,18 | 3,77 |



UNIVERSIDADE FEDERAL DO DELTA DO PARNAÍBA
Campus Ministro Reis Velloso
Departamento de Ciências Econômicas
Índices da Cesta Básica do Litoral do Piauí - Parnaíba
Prof. MSc. Moacyr Ferraz do Lago - responsável técnico



| | | | | | | | | | | | | | | | | | |
|--|--------|--------|--------|--------|--------|--------|--------|--------|--------|--------|--------|--------|--------|--------|--------|--------|----------|
| Variação acumulada 2021 (%) | | | | | | | | | | | | | | | 4,39 | 4,49 | 3,89 |
| Maior preço coletado | - | - | - | - | - | - | - | - | - | - | - | - | - | - | 3,25 | 4,19 | 1,89 |
| Menor preço coletado | - | - | - | - | - | - | - | - | - | - | - | - | - | - | 1,14 | 0,30 | 2,00 |
| Diferença entre o maior e o menor preço | - | - | - | - | - | - | - | - | - | - | - | - | - | - | 35,08 | 7,16 | 105,82 |
| Diferença entre o maior e o menor preço (%) | - | - | - | - | - | - | - | - | - | - | - | - | - | - | - | -0,84 | 1,70 |
| Variação em relação ao mês anterior | - | - | - | - | - | - | - | - | - | - | - | - | - | - | - | -73,68 | 566,67 |
| Variação em relação ao mês anterior (%) | - | - | - | - | - | - | - | - | - | - | - | - | - | - | - | -73,68 | -72,68 |
| Variação acumulada 2020 e geral (%) | - | - | - | - | - | - | - | - | - | - | - | - | - | - | - | -73,68 | 75,44 |
| Variação acumulada 2021 (%) | | | | | | | | | | | | | | | 0,58 | 0,11 | 2,08 |
| Diferença entre o preço médio e o menor preço | - | - | - | - | - | - | - | - | - | - | - | - | - | - | 17,85 | 2,55 | 110,28 |
| Diferença entre o preço médio e o menor preço (%) | - | - | - | - | - | - | - | - | - | - | - | - | - | - | - | -0,47 | 1,98 |
| Variação em relação ao mês anterior | - | - | - | - | - | - | - | - | - | - | - | - | - | - | - | -81,61 | 1.854,06 |
| Variação em relação ao mês anterior (%) | - | - | - | - | - | - | - | - | - | - | - | - | - | - | - | -81,61 | 259,37 |
| Variação acumulada 2020 e geral (%) | - | - | - | - | - | - | - | - | - | - | - | - | - | - | - | -81,61 | 259,37 |
| Variação acumulada 2021 (%) | | | | | | | | | | | | | | | - | 0,47 | -0,32 |
| SALSICHA A GRANEL | Jan/20 | Fev/20 | Mar/20 | Abr/20 | Mai/20 | Jun/20 | Jul/20 | Ago/20 | Set/20 | Out/20 | Nov/20 | Dez/20 | Jan/21 | Fev/21 | Mar/21 | | |
| Preço médio | - | - | - | - | - | - | - | - | - | - | - | - | - | 9,79 | 8,60 | 10,57 | |
| Variação em relação ao mês anterior | - | - | - | - | - | - | - | - | - | - | - | - | - | - | -1,20 | 1,98 | |
| Variação em relação ao mês anterior (%) | - | - | - | - | - | - | - | - | - | - | - | - | - | - | -12,21 | 22,98 | |
| Variação acumulada 2020 e geral (%) | - | - | - | - | - | - | - | - | - | - | - | - | - | - | -12,21 | -11,21 | |
| Variação acumulada 2021 (%) | | | | | | | | | | | | | | | -12,21 | 7,97 | |
| Maior preço coletado | - | - | - | - | - | - | - | - | - | - | - | - | - | 14,00 | 9,29 | 12,55 | |
| Menor preço coletado | - | - | - | - | - | - | - | - | - | - | - | - | - | 6,69 | 7,99 | 7,50 | |
| Diferença entre o maior e o menor preço | - | - | - | - | - | - | - | - | - | - | - | - | - | 7,31 | 1,30 | 5,05 | |
| Diferença entre o maior e o menor preço (%) | - | - | - | - | - | - | - | - | - | - | - | - | - | 109,27 | 16,27 | 67,33 | |
| Variação em relação ao mês anterior | - | - | - | - | - | - | - | - | - | - | - | - | - | - | -6,01 | 3,75 | |
| Variação em relação ao mês anterior (%) | - | - | - | - | - | - | - | - | - | - | - | - | - | - | -82,22 | 288,46 | |
| Variação acumulada 2020 e geral (%) | - | - | - | - | - | - | - | - | - | - | - | - | - | - | -82,22 | -30,92 | |
| Variação acumulada 2021 (%) | | | | | | | | | | | | | | | -82,22 | -30,92 | |
| Diferença entre o preço médio e o menor preço | - | - | - | - | - | - | - | - | - | - | - | - | - | 3,10 | 0,61 | 3,07 | |
| Diferença entre o preço médio e o menor preço (%) | - | - | - | - | - | - | - | - | - | - | - | - | - | 46,37 | 7,59 | 40,96 | |
| Variação em relação ao mês anterior | - | - | - | - | - | - | - | - | - | - | - | - | - | 3,10 | -2,50 | 2,47 | |
| Variação em relação ao mês anterior (%) | - | - | - | - | - | - | - | - | - | - | - | - | - | - | -80,44 | 406,43 | |
| Variação acumulada 2020 e geral (%) | - | - | - | - | - | - | - | - | - | - | - | - | - | - | -80,44 | -0,96 | |
| Variação acumulada 2021 (%) | | | | | | | | | | | | | | | -80,44 | -0,96 | |
| GASOLINA | Jan/20 | Fev/20 | Mar/20 | Abr/20 | Mai/20 | Jun/20 | Jul/20 | Ago/20 | Set/20 | Out/20 | Nov/20 | Dez/20 | Jan/21 | Fev/21 | Mar/21 | | |
| Preço médio | - | - | - | 4,162 | 3,901 | 4,181 | 4,378 | 4,580 | 4,553 | 4,639 | 4,805 | 4,803 | 4,895 | 5,586 | 5,94 | | |
| Variação em relação ao mês anterior | - | - | - | - | -0,26 | 0,28 | 0,20 | 0,20 | -0,03 | 0,09 | 0,17 | -0,00 | 0,09 | 0,69 | 0,35 | | |
| Variação em relação ao mês anterior (%) | - | - | - | - | -6,29 | 7,19 | 4,71 | 4,62 | -0,60 | 1,91 | 3,57 | -0,03 | 1,90 | 14,13 | 6,32 | | |
| Variação acumulada 2020 e geral (%) | - | - | - | - | -6,29 | 0,44 | 5,17 | 10,03 | 9,37 | 11,46 | 15,44 | 15,40 | 17,59 | 34,21 | 42,69 | | |
| Variação acumulada 2021 (%) | | | | | | | | | | | | | | | 14,13 | 21,34 | |
| Maior preço coletado | - | - | - | 4,490 | 4,099 | 4,299 | 4,460 | 4,599 | 4,690 | 4,699 | 4,849 | 4,899 | 5,159 | 5,699 | 6,00 | | |
| Menor preço coletado | - | - | - | 3,989 | 3,580 | 4,039 | 4,280 | 4,499 | 4,440 | 4,550 | 4,730 | 4,730 | 4,159 | 5,349 | 5,80 | | |
| Diferença entre o maior e o menor preço | - | - | - | 0,501 | 0,519 | 0,260 | 0,180 | 0,100 | 0,250 | 0,149 | 0,119 | 0,169 | 1,000 | 0,350 | 0,20 | | |
| Diferença entre o maior e o menor preço (%) | - | - | - | 12,56 | 14,50 | 6,44 | 4,21 | 2,22 | 5,63 | 3,27 | 2,52 | 3,57 | 24,04 | 6,54 | 3,45 | | |
| Variação em relação ao mês anterior | - | - | - | - | 0,02 | -0,26 | -0,08 | -0,08 | 0,15 | -0,10 | -0,03 | 0,05 | 0,83 | -0,65 | -0,15 | | |
| Variação em relação ao mês anterior (%) | - | - | - | - | 3,59 | -49,90 | -30,77 | -44,44 | 150,00 | -40,40 | -20,13 | 42,02 | 491,72 | -65,00 | -42,86 | | |
| Variação acumulada 2020 e geral (%) | - | - | - | 0,00 | 3,59 | -48,10 | -64,07 | -80,04 | -50,10 | -70,26 | -76,25 | -66,27 | 99,60 | -30,14 | -60,08 | | |
| Variação acumulada 2021 (%) | | | | | | | | | | | | | | | -65,00 | -80,00 | |



UNIVERSIDADE FEDERAL DO DELTA DO PARNAÍBA
Campus Ministro Reis Velloso
Departamento de Ciências Econômicas
Índices da Cesta Básica do Litoral do Piauí - Parnaíba
Prof. MSc. Moacyr Ferraz do Lago - responsável técnico



| | | | | | | | | | | | | | | | |
|--|--------|--------|--------|--------|--------|--------|--------|--------|--------|--------|--------|--------|--------|--------|--------|
| Diferença entre o preço médio e o menor preço | - | - | - | 0,17 | 0,32 | 0,14 | 0,10 | 0,08 | 0,11 | 0,09 | 0,08 | 0,07 | 0,74 | 0,24 | 0,14 |
| Diferença entre o preço médio e o menor preço (%) | - | - | - | 4,35 | 8,95 | 3,51 | 2,28 | 1,80 | 2,53 | 1,97 | 1,59 | 1,55 | 17,68 | 4,44 | 2,42 |
| Varição em relação ao mês anterior | - | - | - | - | 0,15 | -0,18 | -0,04 | -0,02 | 0,03 | -0,02 | -0,01 | -0,00 | 0,66 | -0,50 | -0,10 |
| Varição em relação ao mês anterior (%) | - | - | - | - | 84,86 | -55,76 | -31,19 | -16,98 | 38,95 | -20,54 | -16,14 | -2,15 | 902,25 | -67,74 | -40,95 |
| Varição acumulada 2020 e geral (%) | - | - | - | - | 84,86 | -18,22 | -43,73 | -53,28 | -35,09 | -48,42 | -56,74 | -57,68 | 324,20 | 36,86 | -19,18 |
| Varição acumulada 2021 (%) | - | - | - | - | - | - | - | - | - | - | - | - | - | -67,74 | -80,95 |
| ETANOL/ÁLCOOL | Jan/20 | Fev/20 | Mar/20 | Abr/20 | Mai/20 | Jun/20 | Jul/20 | Ago/20 | Set/20 | Out/20 | Nov/20 | Dez/20 | Jan/21 | Fev/21 | Mar/21 |
| Preço médio | - | - | - | 3,330 | 3,205 | 3,214 | 3,290 | 3,316 | 3,351 | 3,428 | 3,775 | 3,864 | 3,943 | 4,266 | 4,79 |
| Varição em relação ao mês anterior | - | - | - | - | -0,12 | 0,01 | 0,08 | 0,03 | 0,04 | 0,08 | 0,35 | 0,09 | 0,08 | 0,32 | 0,53 |
| Varição em relação ao mês anterior (%) | - | - | - | - | -3,74 | 0,27 | 2,37 | 0,77 | 1,06 | 2,31 | 10,12 | 2,35 | 2,07 | 8,19 | 12,32 |
| Varição acumulada 2020 e geral (%) | - | - | - | - | -3,74 | -3,48 | -1,20 | -0,43 | 0,62 | 2,94 | 13,36 | 16,02 | 18,42 | 28,12 | 43,90 |
| Varição acumulada 2021 (%) | - | - | - | - | - | - | - | - | - | - | - | - | - | 8,19 | 21,52 |
| Maior preço coletado | - | - | - | 3,590 | 3,899 | 3,399 | 3,559 | 3,599 | 3,499 | 3,599 | 3,799 | 3,999 | 4,099 | 4,399 | 5,00 |
| Menor preço coletado | - | - | - | 3,099 | 2,990 | 2,989 | 3,149 | 2,999 | 3,199 | 3,299 | 3,699 | 3,690 | 3,790 | 4,059 | 4,59 |
| Diferença entre o maior e o menor preço | - | - | - | 0,491 | 0,909 | 0,410 | 0,410 | 0,600 | 0,300 | 0,300 | 0,100 | 0,309 | 0,309 | 0,340 | 0,41 |
| Diferença entre o maior e o menor preço (%) | - | - | - | 15,84 | 30,40 | 13,72 | 13,02 | 20,01 | 9,38 | 9,09 | 2,70 | 8,37 | 8,15 | 8,38 | 8,93 |
| Varição em relação ao mês anterior | - | - | - | - | 0,42 | -0,50 | - | 0,19 | -0,30 | - | -0,20 | 0,21 | - | 0,03 | 0,07 |
| Varição em relação ao mês anterior (%) | - | - | - | - | 85,13 | -54,90 | - | 46,34 | -50,00 | - | -66,67 | 209,00 | - | 10,03 | 20,59 |
| Varição acumulada 2020 e geral (%) | - | - | - | 0,00 | 85,13 | -16,50 | -16,50 | 22,20 | -38,90 | -38,90 | -79,63 | -37,07 | -37,07 | -30,75 | -16,50 |
| Varição acumulada 2021 (%) | - | - | - | - | - | - | - | - | - | - | - | - | - | 10,03 | 32,69 |
| Diferença entre o preço médio e o menor preço | - | - | - | 0,23 | 0,22 | 0,23 | 0,14 | 0,32 | 0,15 | 0,13 | 0,08 | 0,17 | 0,15 | 0,21 | 0,20 |
| Diferença entre o preço médio e o menor preço (%) | - | - | - | 7,46 | 7,20 | 7,53 | 4,48 | 10,56 | 4,74 | 3,91 | 2,05 | 4,70 | 4,05 | 5,11 | 4,42 |
| Varição em relação ao mês anterior | - | - | - | - | -0,02 | 0,01 | -0,08 | 0,18 | -0,16 | -0,02 | -0,05 | 0,10 | -0,02 | 0,05 | -0,00 |
| Varição em relação ao mês anterior (%) | - | - | - | - | 7,27 | -4,28 | 59,42 | -55,40 | 108,80 | 17,52 | 69,74 | -56,21 | 13,15 | -25,99 | 2,18 |
| Varição acumulada 2020 e geral (%) | - | - | - | - | 7,27 | 2,68 | 63,70 | -27,00 | 52,43 | 79,14 | 204,07 | 33,14 | 50,65 | 11,49 | 13,92 |
| Varição acumulada 2021 (%) | - | - | - | - | - | - | - | - | - | - | - | - | - | -25,99 | -24,38 |
| EFICIÊNCIA GASOLINA/ÁLCOOL | - | - | - | 0,800 | 0,822 | 0,769 | 0,752 | 0,724 | 0,736 | 0,739 | 0,786 | 0,804 | 0,806 | 0,764 | 0,81 |
| Eficiência gasolina/álcool (%) | - | - | - | 80,004 | 82,179 | 76,88 | 75,16 | 72,39 | 73,60 | 73,89 | 78,56 | 80,43 | 80,57 | 76,37 | 80,68 |
| Varição em relação ao mês anterior (%) | - | - | - | - | 2,72 | -6,45 | -2,23 | -3,68 | 1,67 | 0,39 | 6,33 | 2,38 | 0,17 | -5,21 | 5,65 |
| Varição acumulada 2020 e geral (%) | - | - | - | - | 2,72 | -3,91 | -6,06 | -9,52 | -8,01 | -7,64 | -1,80 | 0,54 | 0,70 | -4,54 | 0,85 |
| Varição acumulada 2021 (%) | - | - | - | - | - | - | - | - | - | - | - | - | - | -5,21 | 0,14 |
| DIESEL | Jan/20 | Fev/20 | Mar/20 | Abr/20 | Mai/20 | Jun/20 | Jul/20 | Ago/20 | Set/20 | Out/20 | Nov/20 | Dez/20 | Jan/21 | Fev/21 | Mar/21 |
| Preço médio | - | - | - | 3,377 | 3,140 | 3,277 | 3,535 | 3,706 | 3,634 | 3,626 | 3,894 | 3,918 | 3,946 | 4,548 | 4,61 |
| Varição em relação ao mês anterior | - | - | - | - | -0,24 | 0,14 | 0,26 | 0,17 | -0,07 | -0,01 | 0,27 | 0,02 | 0,03 | 0,60 | 0,06 |
| Varição em relação ao mês anterior (%) | - | - | - | - | -7,03 | 4,36 | 7,90 | 4,82 | -1,94 | -0,23 | 7,41 | 0,62 | 0,71 | 15,25 | 1,31 |
| Varição acumulada 2020 e geral (%) | - | - | - | - | -7,03 | -2,97 | 4,69 | 9,74 | 7,61 | 7,37 | 15,32 | 16,04 | 16,87 | 34,69 | 36,45 |
| Varição acumulada 2021 (%) | - | - | - | - | - | - | - | - | - | - | - | - | - | 15,25 | 16,76 |
| Maior preço coletado | - | - | - | 3,690 | 3,140 | 3,277 | 4,65 | 5,599 | 3,799 | 3,799 | 3,999 | 3,999 | 3,999 | 4,599 | 4,80 |
| Menor preço coletado | - | - | - | 3,100 | 2,899 | 2,999 | 3,299 | 3,48 | 3,399 | 3,390 | 3,779 | 3,800 | 3,899 | 4,429 | 4,40 |
| Diferença entre o maior e o menor preço | - | - | - | 0,590 | 0,240 | 0,278 | 1,351 | 2,119 | 0,400 | 0,409 | 0,220 | 0,199 | 0,100 | 0,170 | 0,40 |
| Diferença entre o maior e o menor preço (%) | - | - | - | 19,03 | 8,30 | 9,25 | 40,95 | 60,89 | 11,77 | 12,06 | 5,82 | 5,24 | 2,56 | 3,84 | 9,09 |
| Varição em relação ao mês anterior | - | - | - | - | -0,35 | 0,04 | 1,07 | 0,77 | -1,72 | 0,01 | -0,19 | -0,02 | -0,10 | 0,07 | 0,23 |
| Varição em relação ao mês anterior (%) | - | - | - | - | -59,24 | 15,39 | 386,81 | 56,85 | -81,12 | 2,25 | -46,21 | -9,55 | -49,75 | 70,00 | 135,29 |
| Varição acumulada 2020 e geral (%) | - | - | - | 0,00 | -59,24 | -52,96 | 128,98 | 259,15 | -32,20 | -30,68 | -62,71 | -66,27 | -83,05 | -71,19 | -32,20 |
| Varição acumulada 2021 (%) | - | - | - | - | - | - | - | - | - | - | - | - | - | 70,00 | 300,00 |
| Diferença entre o preço médio e o menor preço | - | - | - | 0,28 | 0,24 | 0,28 | 0,24 | 0,23 | 0,23 | 0,24 | 0,12 | 0,12 | 0,05 | 0,12 | 0,21 |
| Diferença entre o preço médio e o menor preço (%) | - | - | - | 8,93 | 8,30 | 9,25 | 7,16 | 6,49 | 6,91 | 6,95 | 3,05 | 3,12 | 1,22 | 2,69 | 4,75 |
| Varição em relação ao mês anterior | - | - | - | - | -0,04 | 0,04 | -0,04 | -0,01 | 0,01 | 0,00 | -0,12 | 0,00 | -0,07 | 0,07 | 0,09 |
| Varição em relação ao mês anterior (%) | - | - | - | - | -13,10 | 15,39 | -14,85 | -4,46 | 4,03 | 0,33 | -51,13 | 2,85 | -59,96 | 151,54 | 75,08 |



UNIVERSIDADE FEDERAL DO DELTA DO PARNAÍBA
Campus Ministro Reis Velloso
Departamento de Ciências Econômicas
Índices da Cesta Básica do Litoral do Piauí - Parnaíba
Prof. MSc. Moacyr Ferraz do Lago - responsável técnico



| | | | | | | | | | | | | | | | |
|--|--------|--------|--------|--------|--------|--------|--------|--------|--------|--------|--------|--------|--------|--------|--------|
| Variação acumulada 2020 e geral (%) | - | - | - | - | -13,10 | 0,28 | -14,61 | -18,42 | -15,13 | -14,84 | -58,39 | -57,20 | -82,86 | -56,89 | -24,53 |
| Variação acumulada 2021 (%) | | | | | | | | | | | | | | 151,54 | 340,40 |
| GÁS | Jan/20 | Fev/20 | Mar/20 | Abr/20 | Mai/20 | Jun/20 | Jul/20 | Ago/20 | Set/20 | Out/20 | Nov/20 | Dez/20 | Jan/21 | Fev/21 | Mar/21 |
| Preço médio | - | - | - | 79,00 | 78,00 | 78,33 | 80,89 | 81,88 | 86,00 | 86,25 | 87,50 | 89,67 | 91,15 | 95,64 | 95,64 |
| Variação em relação ao mês anterior | - | - | - | - | -1,00 | 0,33 | 2,56 | 0,99 | 4,13 | 0,25 | 1,25 | 2,17 | 1,49 | 4,49 | - |
| Variação em relação ao mês anterior (%) | - | - | - | - | -1,27 | 0,43 | 3,26 | 1,22 | 5,04 | 0,29 | 1,45 | 2,48 | 1,66 | 4,92 | - |
| Variação acumulada 2020 e geral (%) | - | - | - | - | -1,27 | -0,85 | 2,39 | 3,63 | 8,86 | 9,17 | 10,75 | 13,50 | 15,38 | 21,06 | 21,06 |
| Variação acumulada 2021 (%) | | | | | | | | | | | | | | 4,92 | 4,92 |
| Maior preço coletado | - | - | - | 80,00 | 80,00 | 85,00 | 85,00 | 85,00 | 90,00 | 90,00 | 90,00 | 93,00 | 95,00 | 98,00 | 98,00 |
| Menor preço coletado | - | - | - | 75,00 | 75,00 | 75,00 | 78,00 | 80,00 | 85,00 | 80,00 | 85,00 | 88,00 | 90,00 | 95,00 | 95,00 |
| Diferença entre o maior e o menor preço | - | - | - | 5,00 | 5,00 | 10,00 | 7,00 | 5,00 | 5,00 | 10,00 | 5,00 | 5,00 | 5,00 | 3,00 | 3,00 |
| Diferença entre o maior e o menor preço (%) | - | - | - | 6,67 | 6,67 | 13,33 | 8,97 | 6,25 | 5,88 | 12,50 | 5,88 | 5,68 | 5,56 | 3,16 | 3,16 |
| Variação em relação ao mês anterior | - | - | - | - | - | 5,00 | -3,00 | -2,00 | - | 5,00 | -5,00 | - | - | -2,00 | - |
| Variação em relação ao mês anterior (%) | - | - | - | - | - | 100,00 | -30,00 | -28,57 | - | 100,00 | -50,00 | - | - | -40,00 | - |
| Variação acumulada 2020 e geral (%) | - | - | - | 0,00 | 0,00 | 100,00 | 40,00 | 0,00 | 0,00 | 100,00 | 0,00 | 0,00 | 0,00 | -40,00 | -40,00 |
| Variação acumulada 2021 (%) | | | | | | | | | | | | | | -40,00 | -40,00 |
| Diferença entre o preço médio e o menor preço | - | - | - | 4,00 | 3,00 | 3,33 | 2,89 | 1,88 | 1,00 | 6,25 | 2,50 | 1,67 | 1,15 | 0,64 | 0,64 |
| Diferença entre o preço médio e o menor preço (%) | - | - | - | 5,33 | 4,00 | 4,44 | 3,70 | 2,34 | 1,18 | 7,81 | 2,94 | 1,89 | 1,28 | 0,68 | 0,68 |
| Variação em relação ao mês anterior | - | - | - | - | -1,00 | 0,33 | -0,44 | -1,01 | -0,88 | 5,25 | -3,75 | -0,83 | -0,51 | -0,51 | - |
| Variação em relação ao mês anterior (%) | - | - | - | - | -25,00 | 11,11 | -13,33 | -35,10 | -46,67 | 525,00 | -60,00 | -33,33 | -30,77 | -44,29 | - |
| Variação acumulada 2020 e geral (%) | - | - | - | - | -25,00 | -16,67 | -27,78 | -53,13 | -75,00 | 56,25 | -37,50 | -58,33 | -71,15 | -83,93 | -83,93 |
| Variação acumulada 2021 (%) | | | | | | | | | | | | | | -44,29 | -44,29 |

Fonte: Pesquisas de campo (janeiro de 2020 a março de 2021).