



## ÍNDICES DA CESTA BÁSICA DA CIDADE DE CAJUEIRO DA PRAIA-PI

Ano 2, nº 10, abril de 2021

ISQN

### Introdução

Tabela 1: Produtos e quantidades da cesta básica segundo as regiões\*

| ITEM           | UND | QUANTIDADE |
|----------------|-----|------------|
| Carne          | kg  | 4,5        |
| Leite          | l   | 6,0        |
| Feijão         | kg  | 4,5        |
| Arroz          | kg  | 3,6        |
| Farinha branca | kg  | 3,0        |
| Tomate         | kg  | 12,0       |
| Pão francês    | kg  | 6,0        |
| Café em pó     | g   | 300        |
| Banana         | und | 90         |
| Açúcar         | kg  | 3,0        |
| Óleo de soja   | g   | 750        |
| Manteiga       | g   | 750        |

\*Alimentos Região 2 - PE, BA, CE, RN, AL, SE, AM, PA, PI, TO, AC, PB, RO, RR e MA  
 Fonte: DIEESE 2016.

O Curso de Ciências Econômicas da Universidade Federal do Delta do Parnaíba, *campus* Ministro Reis Velloso, divulga o Índice da Cesta Básica da Cidade de Cajueiro da Praia-PI para o mês de maio de 2021, contribuindo para o bom planejamento de políticas públicas e para a organização das finanças privadas.

Foi utilizada a metodologia de coleta e tratamento de dados elaborada pelo Departamento Intersindical de Estatística e Estudos Econômicos – DIEESE, lançada em janeiro de 2016. A Cesta Básica de Alimentos Nacional – ver tabela 1, foi a definida pelo decreto-lei nº 399, de abril de 1938. O Piauí está inserido na região 2.

Os valores apresentados na tabela 3 refletem o custo médio mensal familiar com cada produto da Cesta Básica e as análises derivadas. O levantamento foi realizado no período de 14 a 30 de maio e contemplou também o distrito de Barra Grande. Foram destacados o preço médio, o preço mínimo, o maior e o menor preço coletados e a sua variação percentual, além das variações

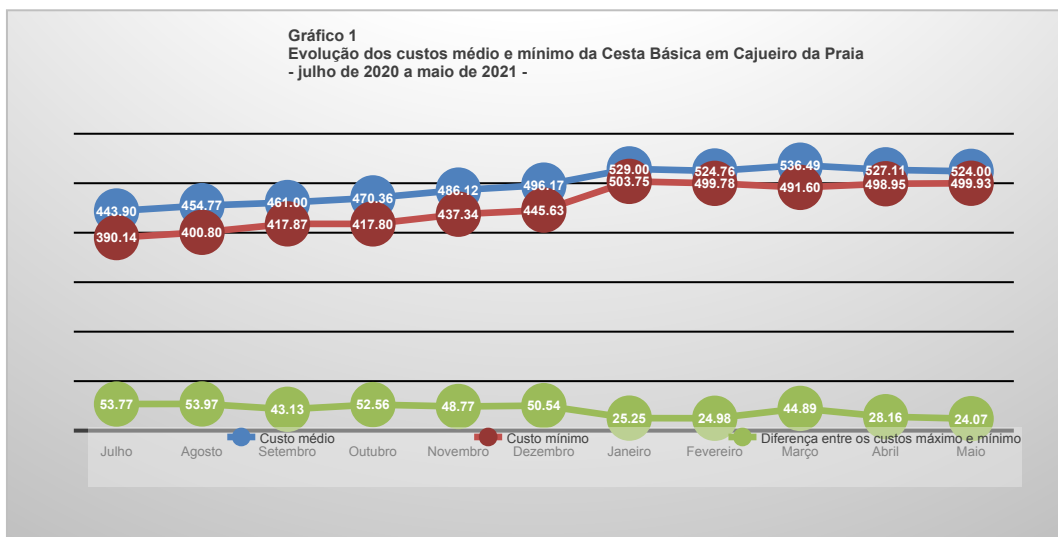
absolutas e percentuais verificadas entre o início dos levantamentos, em julho de 2020, a maio de 2021.

Devido a pandemia de Coronavírus/COVID-19, a coleta de dados foi realizada em regime de contingência. Levantamentos posteriores recuperarão o previsto no modelo original.

### Resultados

O custo médio da Cesta Básica de Alimentos em Cajueiro da Praia-PI em maio de 2021 foi **R\$524,00**; uma variação absoluta de R\$3,11; ou -0,59% em relação a abril, uma variação acumulada de 18,05% de julho de 2020, início da série histórica, a maio de 2021, e uma variação acumulada de -0,94% de janeiro a maio de 2021.

O custo mínimo da Cesta, onde se considera o menor preço coletado de cada item, foi R\$499,93; uma variação absoluta de R\$0,97; ou 0,19% em relação a abril, uma variação acumulada de 28,14% de julho de 2020, início da série histórica, a maio de 2021, e uma variação acumulada de -





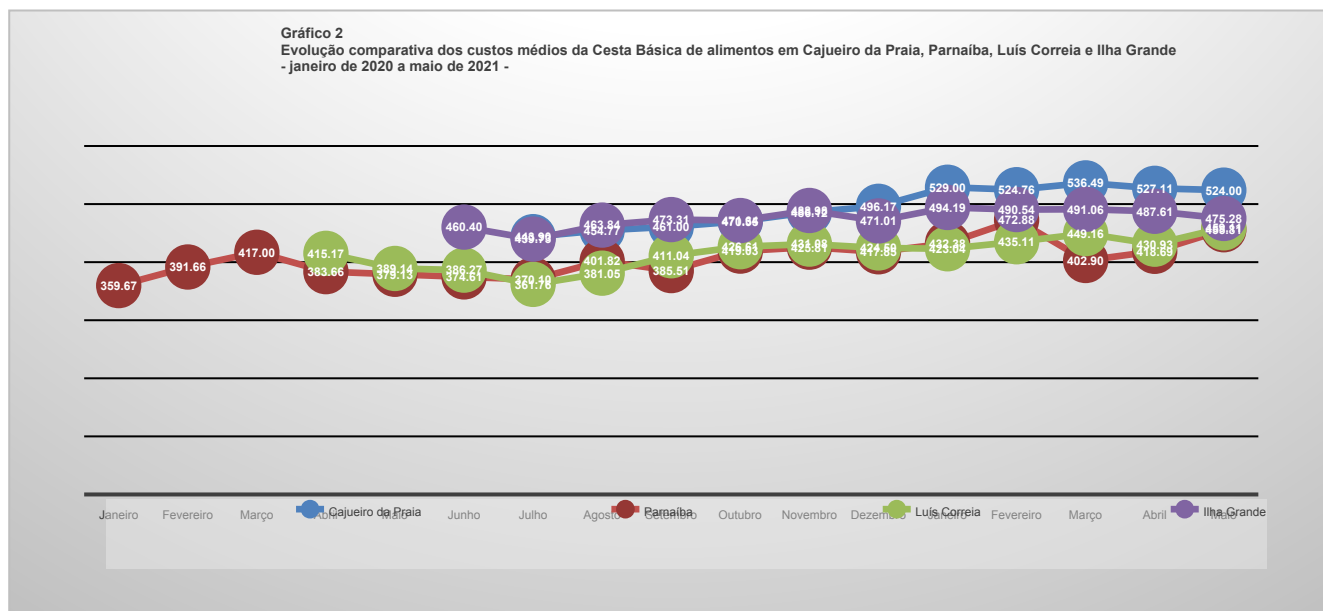
UNIVERSIDADE FEDERAL DO DELTA DO PARNAÍBA  
Campus Ministro Reis Velloso  
Departamento de Ciências Econômicas  
Índices da Cesta Básica do Litoral do Piauí – Cajueiro da Praia  
Prof. MSc. Moacyr Ferraz do Lago. – responsável técnico



0,76% de janeiro a maio de 2021.

A diferença entre os custos médio e mínimo da Cesta foi de R\$24,07; ou -4,59%; com uma variação acumulada de -55,30% de julho de 2020, início da série histórica, a maio de 2021, e uma variação de -4,65% de janeiro a maio de 2021.

Os gráficos foram elaborados com base nos dados da pesquisa.



A pesquisa da Cesta básica do DIEESE, referente a maio de 2021, também em regime de contingência, foi publicada em 08 de junho. Segundo os resultados, a Cesta Básica em Cajueiro da Praia é mais barata do que nove das dezesseis capitais pesquisadas pela entidade (Belo Horizonte foi excluída temporariamente devido a mudanças na forma de levantamento de dados): Porto Alegre, São Paulo, Florianópolis, Rio de Janeiro, Vitória, Curitiba, Brasília, Campo Grande, Goiânia e Fortaleza; e mais cara que as demais: Belém, Natal, João Pessoa, Recife, Salvador e Aracaju. Teresina continua não sendo pesquisada. A pesquisa realizada pelo Programa Estadual de Proteção e Defesa do Consumidor - PROCON MPPI, em parceria com o Procon Municipal de Teresina, utiliza metodologia e lista de produtos incompatíveis com as adotadas pelo Dieese, sendo, portanto, inviável a elaboração de análises comparativas.

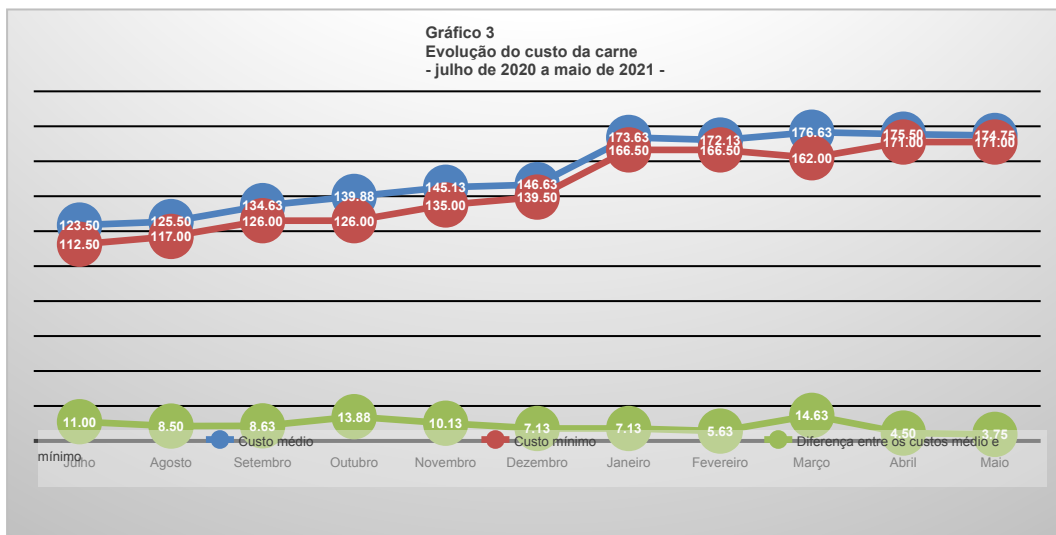
A Cesta Básica de Alimentos em Cajueiro da Praia é R\$68,19; ou 14,96%, maior que a verificada na cidade de Parnaíba no mesmo período, R\$455,81. A diferença de custo entre as duas cestas sofreu uma variação de -29,42% entre janeiro e abril de 2021.

A Cesta é R\$64,89; ou 14,13%, maior que a verificada na cidade de Luís Correia, R\$459,11. A diferença de custo entre as duas cestas sofreu uma variação de -38,76% entre janeiro e abril de 2021.

A Cesta é R\$48,72; ou 10,25% maior que a verificada em Ilha Grande, R\$475,28. A diferença de custo entre as duas cestas sofreu uma variação de 39,96% entre janeiro e abril de 2021.



A Carne Bovina apresentou em maio um custo médio mensal de R\$174,75; uma variação de -0,43% em relação a abril, uma variação absoluta de R\$0,75; uma variação acumulada de 41,50% entre julho de 2020, início da série histórica, e maio de 2021, e uma variação acumulada de 0,65% de janeiro a maio de 2021 se considerados os 4,5kg consumidos em média por família mensalmente, previstos na Tabela 1.



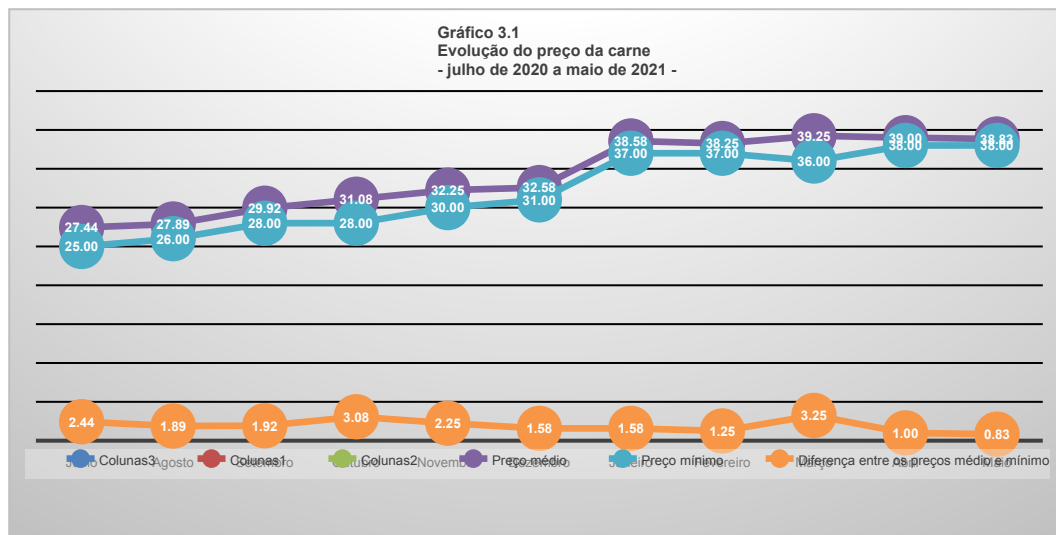
O custo do produto em relação ao custo médio da Cesta variou 1,16% em relação a abril, teve uma variação acumulada de 19,87% de julho de 2020, início da série histórica, a maio de 2021, uma variação acumulada de 1,61% de janeiro a maio de 2021 e representa 33,35% do custo total da cesta de alimentos, o maior dentre todos os itens considerados.

Se considerado o menor preço praticado entre os estabelecimentos pesquisados, o custo da Carne Bovina em maio foi de R\$171,00; uma variação de R\$0,00 ou 0,00% em relação a abril, uma variação acumulada de 52,00% de julho de 2020, início da série histórica, a maio de 2021 e uma variação acumulada de 2,70% de janeiro a maio de 2021.

A diferença entre os custos médio e mínimo variou R\$0,75; ou -16,67%; passando de R\$4,50 em abril para R\$3,75 em maio, uma variação acumulada de -56,52% de julho de 2020, início da série histórica, a maio de 2021 uma variação acumulada de -47,37% de janeiro a maio de 2021.

O custo em relação ao salário mínimo sofreu uma variação de -0,07 ponto percentual (p.p.), ou -0,43%, em relação a abril, passando de 16,79 para 16,72%, uma variação acumulada de 41,50% de julho de 2020, início da série histórica, a maio de 2021, e uma variação acumulada de 0,65% de janeiro a maio de 2021.

Se considerado o salário mínimo líquido (já descontados o INSS e IR, se for o caso), a variação foi de -0,08p.p., ou -0,43%, passando de 18,25 para 18,18%, uma variação acumulada de 41,50% de julho de 2020, início da série histórica, a maio de 2021, e uma variação acumulada de 0,65% de janeiro a maio de 2021.



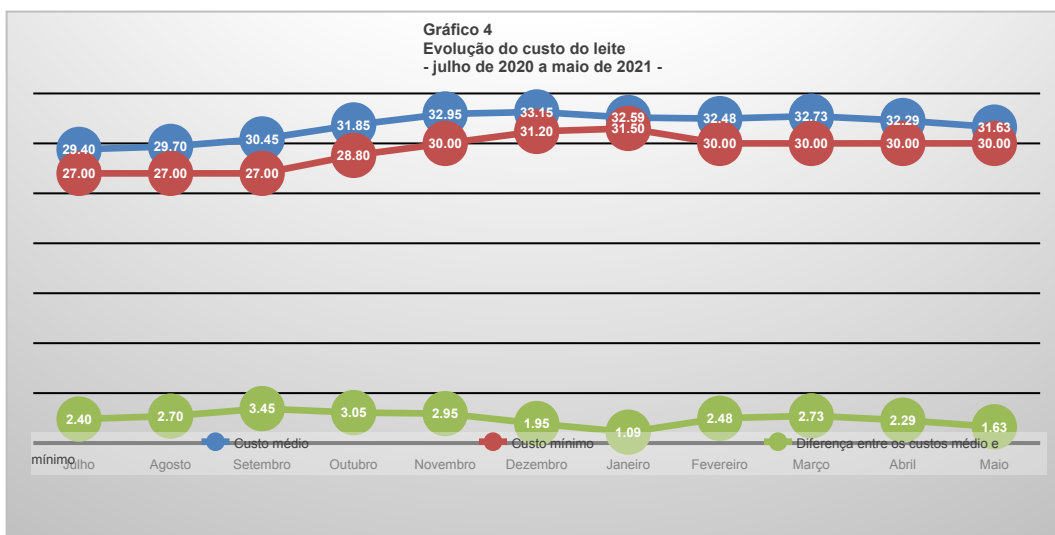
O preço médio foi R\$38,83 por quilograma, uma variação de R\$0,17 em relação ao constatado em abril, R\$39,00; correspondendo a uma variação de -0,43%, uma variação acumulada de 42,50% de julho de 2020, início da série histórica, a maio de 2021, e uma variação acumulada de 0,65% de janeiro a maio de 2021.

maio de 2021.

O menor preço coletado foi R\$38,00. A diferença entre o maior e o menor preço coletado é um importante indicativo de concorrência. No caso da Carne Bovina, em abril foi de 5,26%, e passou a 5,26% em maio, indicando estabilidade na concorrência do produto, potencialmente inócua ao consumidor, apresenta uma variação acumulada de -50,00% de julho de 2020, início da série histórica, a maio de 2021, e uma variação acumulada de -33,33% de janeiro a maio de 2021.

Quando considerada a diferença entre o preço médio e o menor preço, a variação foi de -16,67% entre abril e maio, passando de R\$1,00 para R\$0,83; uma variação acumulada de -65,91% de julho de 2020, início da série histórica, a maio de 2021, e uma variação acumulada de -47,37% de janeiro a maio de 2021.

O Leite integral apresentou em maio um custo médio mensal de R\$31,63; uma variação de R\$0,66; ou -2,05% em relação a abril, uma variação acumulada de 7,57% de julho de 2020, início da série histórica, a maio de 2021, e uma variação acumulada de -2,95% de janeiro a maio de 2021.



O custo do produto representa 6,04% do custo total da cesta de alimentos, variou 1,47% em relação a abril, teve uma variação acumulada de -8,87% de julho de 2020 a maio de 2021, e uma variação acumulada de





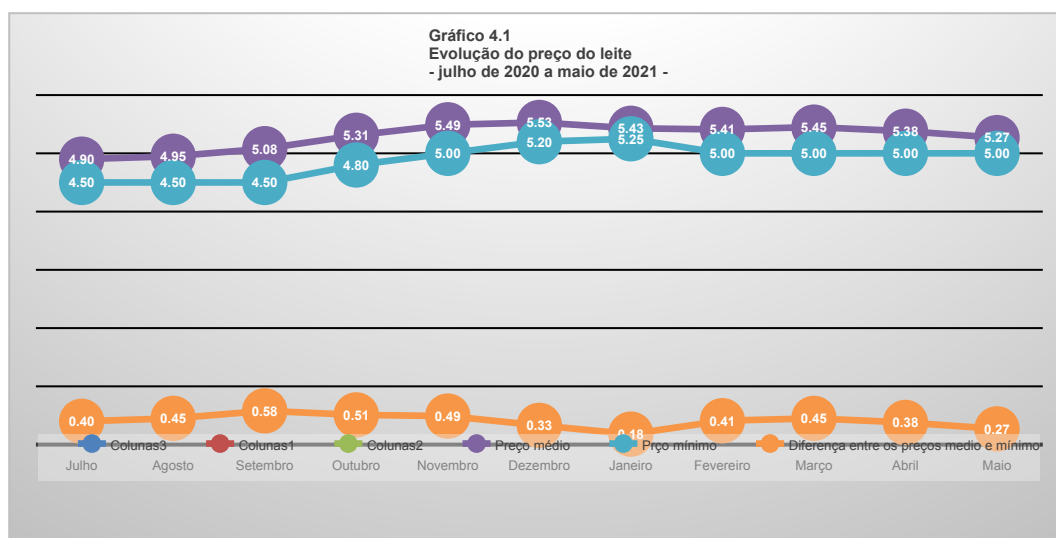
-2,03% de janeiro a maio de 2021, se considerados os seis litros consumidos em média por família mensalmente, previstos na Tabela 1.

Se considerado o menor preço praticado, o custo do Leite integral em maio foi de R\$30,00; uma variação de R\$0,00; ou 0,00% em relação a abril, uma variação acumulada de 11,11% de julho de 2020 a maio de 2021, e uma variação acumulada de -4,76% de janeiro a maio de 2021.

A diferença entre os custos médio e mínimo variou R\$0,66; ou -28,96%; passando de R\$2,29 em abril para R\$1,63 em maio, uma variação acumulada de -32,29% de julho de 2020 a maio de 2021, e uma variação acumulada de 49,43% de janeiro a maio de 2021.

O custo em relação ao salário mínimo sofreu uma variação de -0,06p.p., ou -2,05%, em relação a abril, passando de 3,09 para 3,03%, uma variação acumulada de 7,57% de julho de 2020 a maio de 2021, e uma variação acumulada de -2,95% de janeiro a maio de 2021.

Se considerado o salário mínimo líquido, a variação foi de -0,07p.p., ou -2,05%, passando de 3,36 para 3,29%, uma variação acumulada de 7,57% de julho de 2020 a maio de 2021, e uma variação acumulada de -2,95% de janeiro a maio de 2021.



O preço médio foi R\$5,27 por litro; variando R\$0,11 ou -2,05% em relação a abril, uma variação acumulada de 7,57% de julho de 2020 a maio de 2021 e uma variação acumulada de -2,95% de janeiro a maio de 2021.

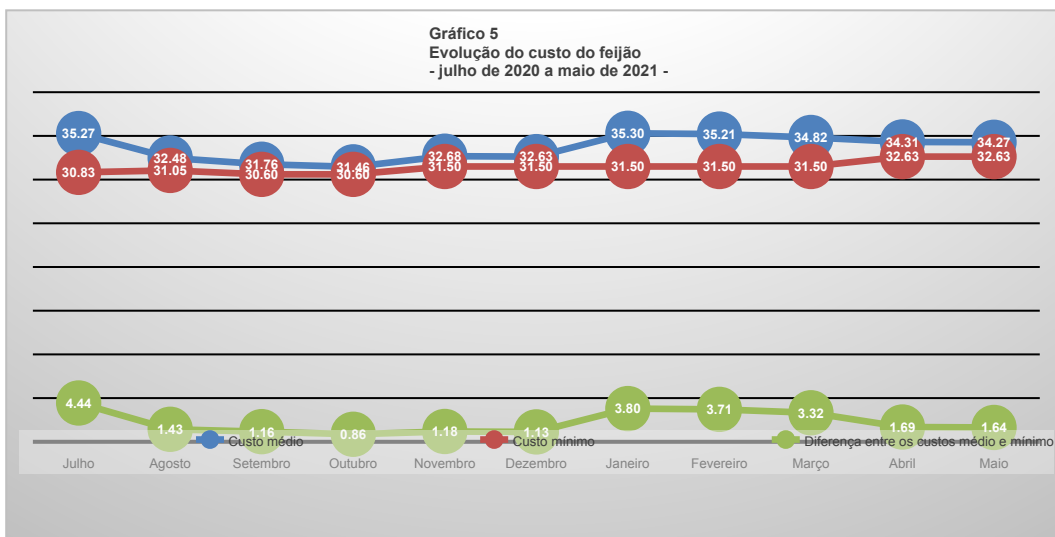
O menor preço constatado foi

R\$5,00. A diferença entre o maior e o menor preço coletado da Leite integral, que em abril foi de 10,00%, passou a 10,00% em maio, indicando estabilidade na concorrência do produto, potencialmente inócua ao consumidor, uma variação acumulada de -66,67% de julho de 2020 a maio de 2021, e uma variação acumulada de 0,00% de janeiro a maio de 2021.

Quando considerada a diferença entre o preço médio e o menor preço, a variação foi de -28,96% entre abril e maio, passando de R\$0,38 para R\$0,27; uma variação acumulada de -32,29% de julho de 2020 a maio de 2021, e uma variação acumulada de 49,43% de janeiro a maio de 2021.



O Feijão apresentou em maio um custo médio mensal de R\$34,27; uma variação de R\$0,05; ou -0,14% em relação a abril, uma variação acumulada de -2,84% de julho de 2020, início da série histórica, a maio de 2021, e uma variação acumulada de -2,92% de janeiro a maio de 2021.



O custo do produto representa 6,54% do custo total da cesta de alimentos, variou 0,46% em relação a abril, teve uma variação acumulada de -17,69% de julho de 2020 a maio de 2021, e uma variação acumulada de -2,00% de janeiro a maio de 2021, se considerados os 4,5kg consumidos em média por família mensalmente, previstos na Tabela 1.

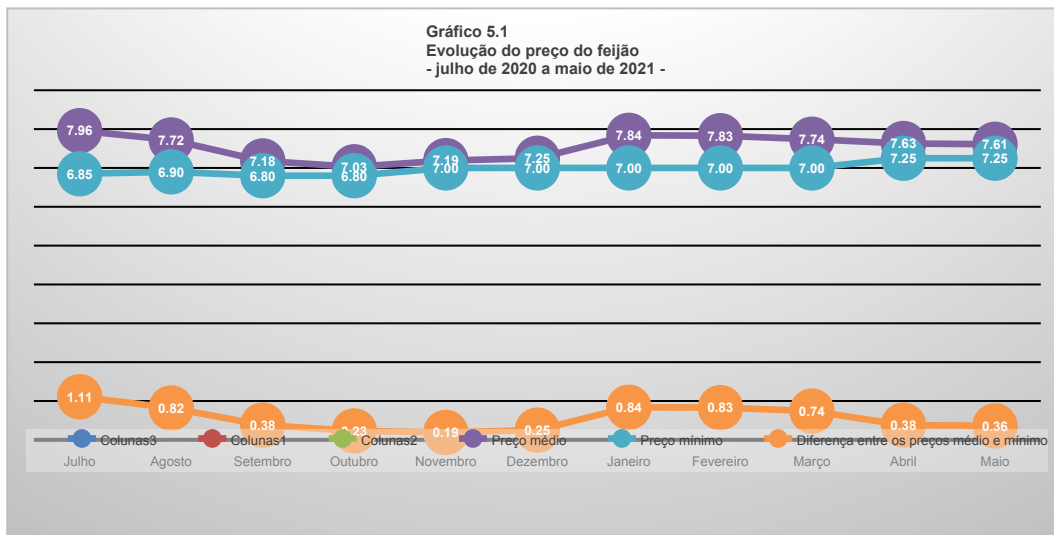
Se considerado o menor preço praticado, o custo do Feijão em maio foi de R\$32,63; uma variação de R\$0,00; ou 0,00% em relação a abril, uma variação acumulada de 5,84% de julho de 2020 a maio de 2021, e uma variação acumulada de 3,57% de janeiro a maio de 2021.

A diferença entre os custos médio e mínimo variou R\$0,05; ou -2,78%; passando de R\$1,69 em abril para R\$1,64 em maio, uma variação acumulada de -63,08% de julho de 2020 a maio de 2021, e uma variação acumulada de -56,79% de janeiro a maio de 2021.

O custo em relação ao salário mínimo sofreu uma variação de -0,00p.p. (a variação foi menor que 0,01), ou -0,14%, em relação a abril, passando de 3,28 para 3,28%, uma variação acumulada de -2,84% de julho de 2020 a maio de 2021, e uma variação acumulada de -2,92% de janeiro a maio de 2021.

Se considerado o salário mínimo líquido, a variação foi de -0,00p.p. (a variação foi menor que 0,01), ou -0,14%, passando de 3,57 para 3,56%, uma variação acumulada de -2,84% de julho de 2020 a maio de 2021, e uma variação acumulada de -2,92% de janeiro a maio de 2021.

Gráfico 5.1  
Evolução do preço do feijão  
- julho de 2020 a maio de 2021 -



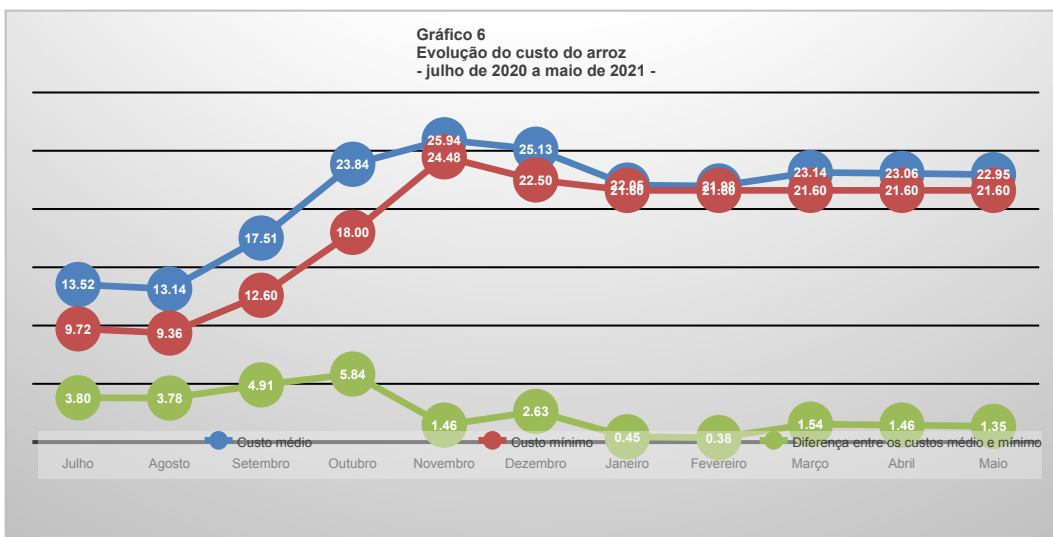
O preço médio foi R\$7,61 por quilograma; variando R\$0,01 ou -0,14% em relação a abril, uma variação acumulada de -4,37% de julho de 2020 a maio de 2021 e uma variação acumulada de -2,92% de janeiro a maio de 2021.

O menor preço constatado foi R\$7,25. A diferença entre o maior e o menor preço coletado do Feijão, que em abril foi de 10,34%, passou a 10,34% em maio, indicando estabilidade na concorrência do produto, potencialmente inócua ao consumidor, uma variação acumulada de -65,12% de julho de 2020 a maio de 2021, e uma variação acumulada de -40,00% de janeiro a maio de 2021.

Quando considerada a diferença entre o preço médio e o menor preço, a variação foi de -2,78% entre abril e maio, passando de R\$0,38 para R\$0,36; uma variação acumulada de -67,23% de julho de 2020 a maio de 2021, e uma variação acumulada de -2,78% de janeiro a maio de 2021.

O Arroz apresentou em maio um custo médio mensal de R\$22,95; uma variação de R\$0,11; ou -0,49% em relação a abril, uma variação acumulada de 69,75% de julho de 2020, início da série histórica, a maio de 2021, e uma variação acumulada de 4,08% de janeiro a maio de 2021.

Gráfico 6  
Evolução do custo do arroz  
- julho de 2020 a maio de 2021 -



O custo do produto representa 4,38% do custo total da cesta de alimentos, variou 0,10% em relação a abril, teve uma variação acumulada de 43,81% de julho de 2020 a maio de 2021, e uma variação acumulada de 5,07% de janeiro a maio de 2021, se considerados os 3,6kg consumidos em média por família mensalmente, previstos na Tabela 1.

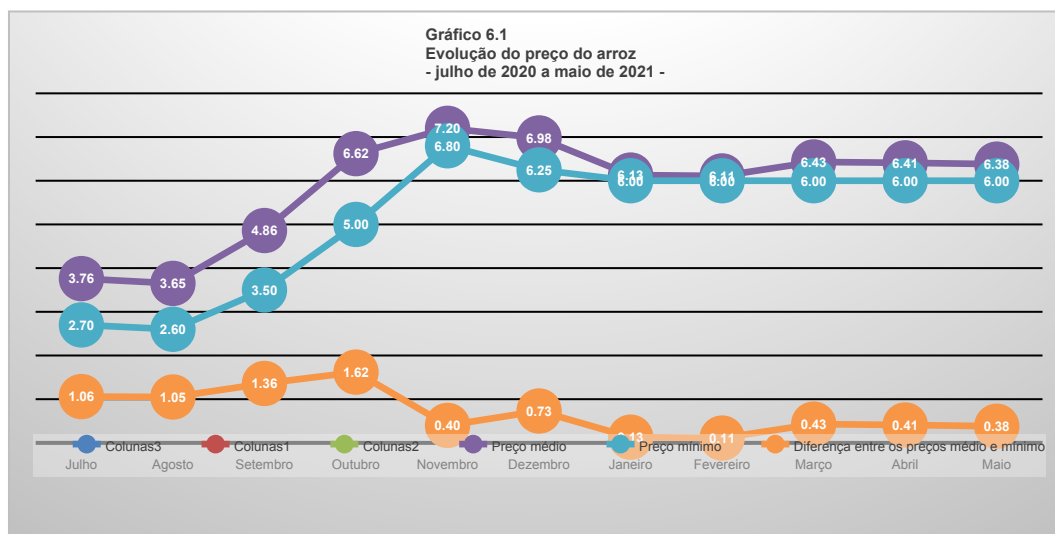


Se considerado o menor preço praticado, o custo do Arroz em maio foi de R\$21,60; uma variação de R\$0,00; ou 0,00% em relação a abril, uma variação acumulada de 122,23% de julho de 2020 a maio de 2021, e uma variação acumulada de 0,00% de janeiro a maio de 2021.

A diferença entre os custos médio e mínimo variou R\$0,11; ou -7,69%; passando de R\$1,46 em abril para R\$1,35 em maio, uma variação acumulada de -64,47% de julho de 2020 a maio de 2021, e uma variação acumulada de 200,00% de janeiro a maio de 2021.

O custo em relação ao salário mínimo sofreu uma variação de -0,01p.p., ou -0,49%, em relação a abril, passando de 2,21 para 2,20%, uma variação acumulada de 69,75% de julho de 2020 a maio de 2021, e uma variação acumulada de 4,08% de janeiro a maio de 2021.

Se considerado o salário mínimo líquido, a variação foi de -0,01p.p., ou -0,49%, passando de 2,40 para 2,39%, uma variação acumulada de 69,75% de julho de 2020 a maio de 2021, e uma variação acumulada de 4,08% de janeiro a maio de 2021.



O preço médio foi R\$6,38 por quilograma; variando R\$0,03 ou -0,49% em relação a abril, uma variação acumulada de 69,75% de julho de 2020 a maio de 2021 e uma variação acumulada de 4,08% de janeiro a maio de 2021.

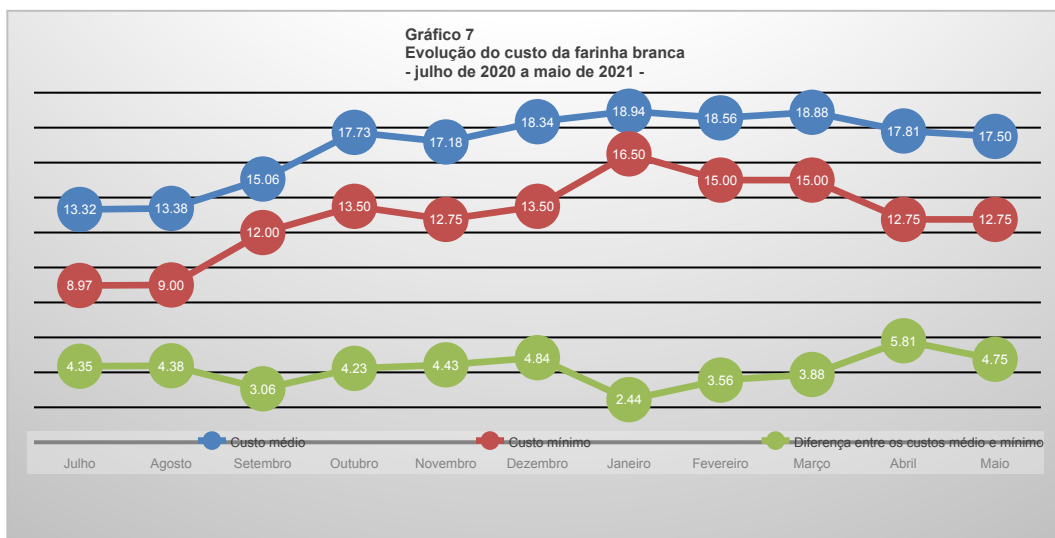
O menor preço constatado foi

R\$6,00. A diferença entre o maior e o menor preço coletado do Arroz, que em abril foi de 16,67%, passou a 16,67% em maio, indicando estabilidade na concorrência do produto, potencialmente inócua ao consumidor, uma variação acumulada de -64,29% de julho de 2020 a maio de 2021, e uma variação acumulada de 300,00% de janeiro a maio de 2021.

Quando considerada a diferença entre o preço médio e o menor preço, a variação foi de -7,69% entre abril e maio, passando de R\$0,41 para R\$0,38; uma variação acumulada de -64,48% de julho de 2020 a maio de 2021, e uma variação acumulada de 200,00% de janeiro a maio de 2021.



A Farinha branca apresentou em maio um custo médio mensal de R\$17,50; uma variação de R\$0,31; ou -1,75% em relação a abril, uma variação acumulada de 31,40% de julho de 2020, início da série histórica, a maio de 2021, e uma variação acumulada de -7,59% de janeiro a maio de 2021.



O custo do produto representa 3,34% do custo total da cesta de alimentos, variou -1,17% em relação a abril, teve uma variação acumulada de 11,32% de julho de 2020 a maio de 2021, e uma variação acumulada de -6,71% de janeiro a maio de 2021, se considerados os três quilogramas consumidos em média por família mensalmente, previstos na Tabela 1.

Se considerado o menor preço praticado, o custo da Farinha branca em maio foi de R\$12,75; uma variação de R\$0,75 ou 6,25% em relação a abril, uma variação acumulada de 42,13% de julho de 2020 a maio de 2021, e uma variação acumulada de -22,73% de janeiro a maio de 2021.

A diferença entre os custos médio e mínimo variou R\$1,06; ou -18,28%; passando de R\$5,81 em abril para R\$4,75 em maio, uma variação acumulada de 9,26% de julho de 2020 a maio de 2021, e uma variação acumulada de 94,87% de janeiro a maio de 2021.

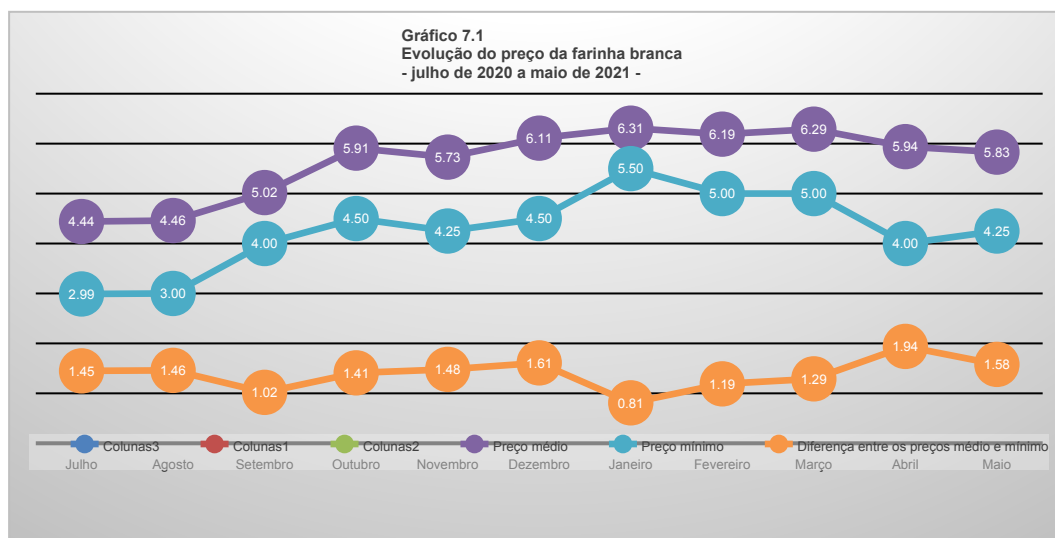
O custo em relação ao salário mínimo sofreu uma variação de -0,03p.p., ou -1,75%, em relação a abril, passando de 1,70 para 1,67%, uma variação acumulada de 31,40% de julho de 2020 a maio de 2021, e uma variação acumulada de -7,59% de janeiro a maio de 2021.

Se considerado o salário mínimo líquido, a variação foi de -0,03p.p., ou -1,75%, passando de 1,85 para 1,82%, uma variação acumulada de 31,40% de julho de 2020 a maio de 2021, e uma variação acumulada de -7,59% de janeiro a maio de 2021.





UNIVERSIDADE FEDERAL DO DELTA DO PARNAÍBA  
Campus Ministro Reis Velloso  
Departamento de Ciências Econômicas  
Índices da Cesta Básica do Litoral do Piauí – Cajueiro da Praia  
Prof. MSc. Moacyr Ferraz do Lago. – responsável técnico

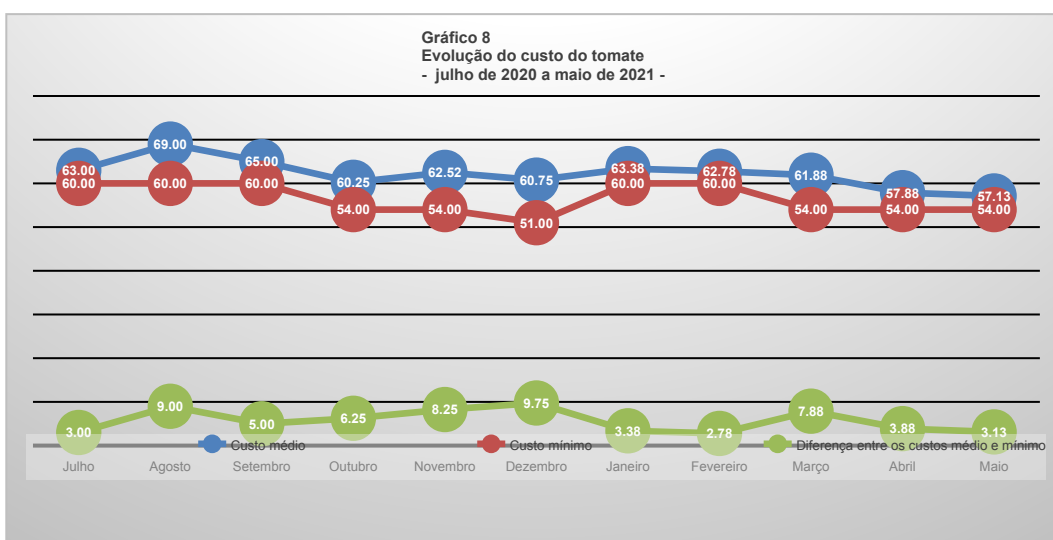


O preço médio foi R\$5,83 por quilograma; variando R\$0,10 ou -1,75% em relação a abril, uma variação acumulada de 31,40% de julho de 2020 a maio de 2021 e uma variação acumulada de -7,59% de janeiro a maio de 2021.

O menor preço constatado foi R\$4,25. A diferença entre o maior e o menor preço coletado da Farinha branca, que em abril foi de 75,00%, passou a 58,82% em maio, indicando queda significativa na concorrência do produto, potencialmente prejudicial ao consumidor, uma variação acumulada de 74,42% de julho de 2020 a maio de 2021, e uma variação acumulada de 200,00% de janeiro a maio de 2021.

Quando considerada a diferença entre o preço médio e o menor preço, a variação foi de -18,28% entre abril e maio, passando de R\$48,44 para R\$37,25; uma variação acumulada de 9,26% de julho de 2020 a maio de 2021, e uma variação acumulada de 94,87% de janeiro a maio de 2021.

O Tomate apresentou em maio um custo médio mensal de R\$57,13; uma variação de R\$0,75; ou -1,30% em relação a abril, uma variação acumulada de -9,33% de julho de 2020, início da série histórica, a maio de 2021, e uma variação acumulada de -9,86% de janeiro a maio de 2021.



O custo do produto representa 10,90% do custo total da cesta de alimentos, variou -0,71% em relação a abril, teve uma variação acumulada de -23,18% de julho de 2020 a maio de 2021, e uma variação acumulada de -9,00% de janeiro a maio de 2021, se considerados os doze quilogramas consumidos em média por família mensalmente, previstos na Tabela 1.

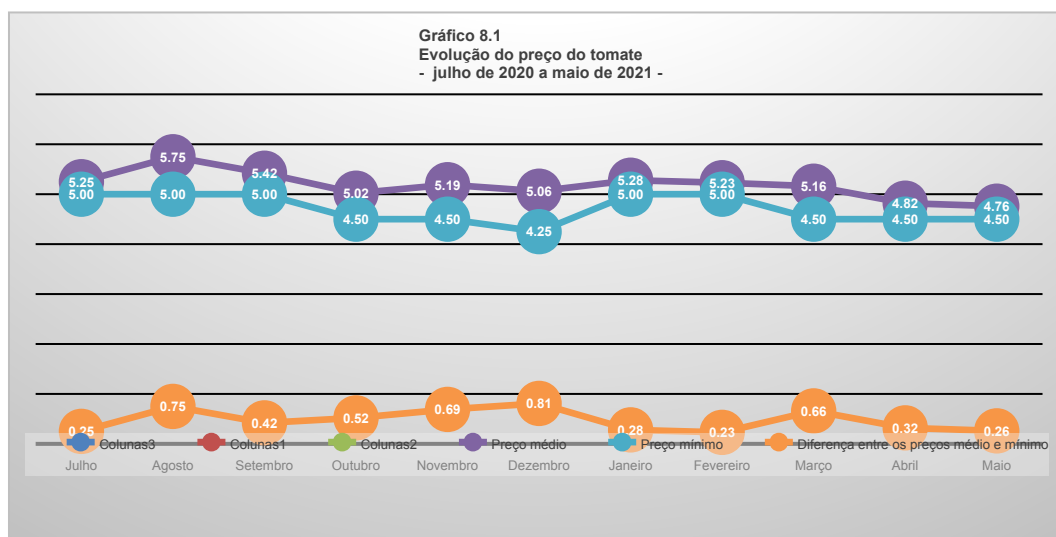


Se considerado o menor preço praticado, o custo do Tomate em maio foi de R\$54,00; uma variação de R\$0,00 ou 0,00% em relação a abril, uma variação acumulada de -10,00% de julho de 2020 a maio de 2021, e uma variação acumulada de -10,00% de janeiro a maio de 2021.

A diferença entre os custos médio e mínimo variou R\$0,75; ou -19,35%; passando de R\$3,88 em abril para R\$3,13 em maio, uma variação acumulada de 4,17% de julho de 2020 a maio de 2021, e uma variação acumulada de -7,41% de janeiro a maio de 2021.

O custo em relação ao salário mínimo sofreu uma variação de -0,07p.p., ou -1,30%, em relação a abril, passando de 5,54 para 5,47%, uma variação acumulada de -9,33% de julho de 2020 a maio de 2021, e uma variação acumulada de -9,86% de janeiro a maio de 2021.

Se considerado o salário mínimo líquido, a variação foi de -0,08p.p., ou -1,30%, passando de 6,02 para 5,94%, uma variação acumulada de -9,33% de julho de 2020 a maio de 2021, e uma variação acumulada de -9,86% de janeiro a maio de 2021.



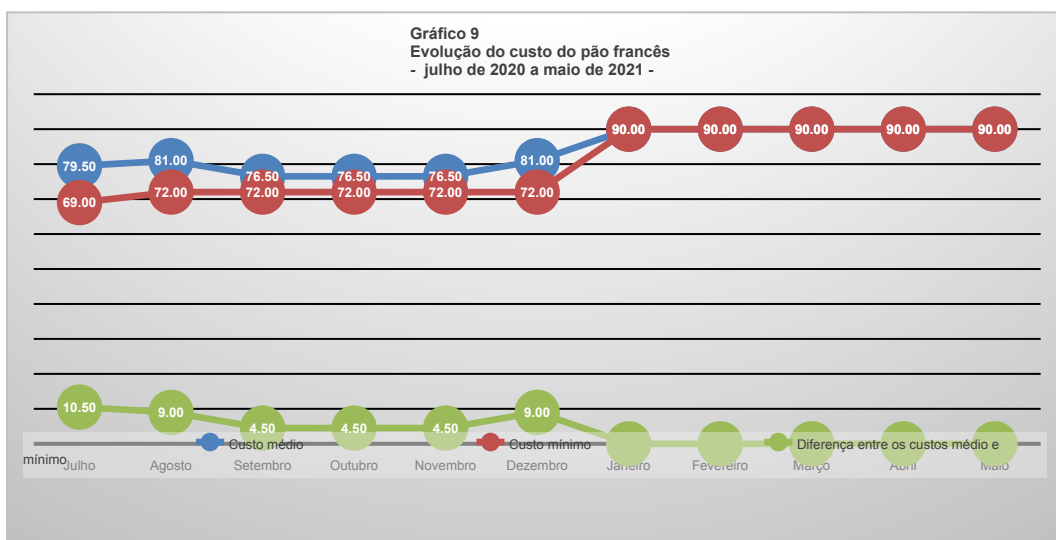
O preço médio foi R\$4,76 por quilograma; variando R\$0,06 ou -1,30% em relação a abril, uma variação acumulada de -9,33% de julho de 2020 a maio de 2021 e uma variação acumulada de -9,86% de janeiro a maio de 2021.

O menor preço constatado foi R\$4,50. A diferença entre o maior e o menor preço coletado do Tomate, que em abril foi de 11,11%, passou a 11,11% em maio, indicando estabilidade na concorrência do produto, potencialmente inócua ao consumidor, uma variação acumulada de -50,00% de julho de 2020 a maio de 2021, e uma variação acumulada de 0,00% de janeiro a maio de 2021.

Quando considerada a diferença entre o preço médio e o menor preço, a variação foi de -19,35% entre abril e maio, passando de R\$0,32 para R\$0,26; uma variação acumulada de 4,17% de julho de 2020 a maio de 2021, e uma variação acumulada de -7,41% de janeiro a maio de 2021.



O Pão francês apresentou em maio um custo médio mensal de R\$90,00; uma variação de R\$0,00 ou 0,00% em relação a abril, uma variação acumulada de 13,21% de julho de 2020, início da série histórica, a maio de 2021, e uma variação acumulada de 0,00% de janeiro a maio de 2021.



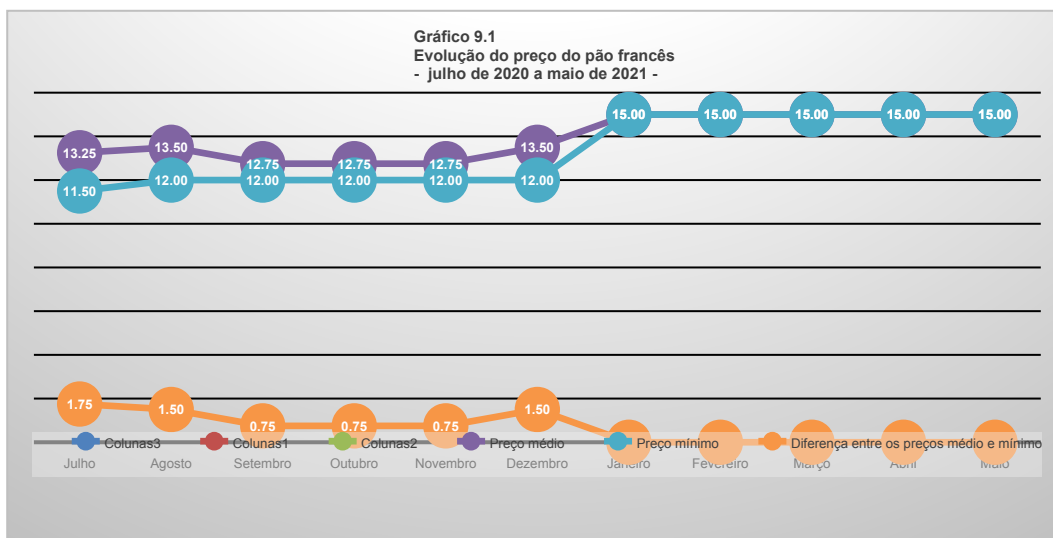
O custo do produto representa 17,07% do custo total da cesta de alimentos, variou 0,59% em relação a abril, teve uma variação acumulada de -4,10% de julho de 2020 a maio de 2021, e uma variação acumulada de 0,95% de janeiro a maio de 2021, se considerados os seis quilogramas consumidos em média por família mensalmente, previstos na Tabela 1.

Se considerado o menor preço praticado, o custo do Pão francês em maio foi de R\$90,00; uma variação de R\$0,00 ou 0,00% em relação a abril, uma variação acumulada de 30,44% de julho de 2020 a maio de 2021, e uma variação acumulada de 0,00% de janeiro a maio de 2021.

A diferença entre os custos médio e mínimo variou R\$0,00; ou 0,00%; passando de R\$0,00 em abril para R\$0,00 em maio, uma variação acumulada de 0,00% de janeiro de 2020 a maio de 2021, e uma variação acumulada de 0,00% de janeiro a maio de 2021.

O custo em relação ao salário mínimo sofreu uma variação de 0,00p.p., ou 0,00%, em relação a abril, passando de 8,61 para 8,61%, uma variação acumulada de 13,21% de janeiro de 2020 a maio de 2021, e uma variação acumulada de 0,00% de janeiro a maio de 2021.

Se considerado o salário mínimo líquido, a variação foi de 0,00p.p., ou 0,00%, passando de 9,36 para 9,36%, uma variação acumulada de 13,21% de janeiro de 2020 a maio de 2021, e uma variação acumulada de 0,00% de janeiro a maio de 2021.



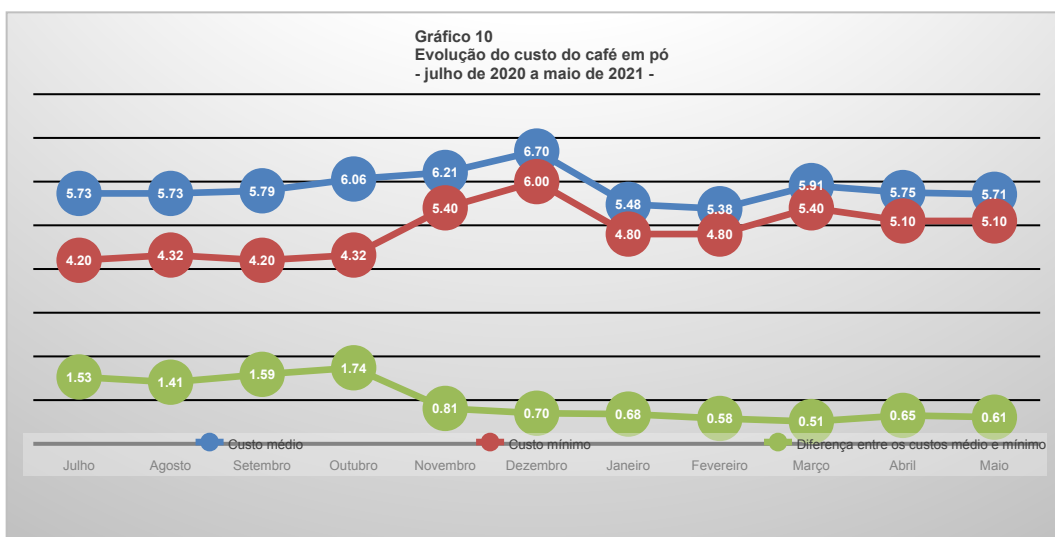
O preço médio foi R\$15,00 por litro; variando R\$0,00 ou 0,00% em relação a abril, uma variação acumulada de 13,21% de janeiro de 2020 a maio de 2021 e uma variação acumulada de 0,00% de janeiro a maio de 2021.

O menor preço constatado foi R\$15,00. A

diferença entre o maior e o menor preço coletado do Leite integral, que em abril foi de 0,00%, passou a 0,00% em maio, indicando estabilidade na concorrência do produto, potencialmente inócua ao consumidor, uma variação acumulada de % de janeiro de 2020 a maio de 2021, e uma variação acumulada de % de janeiro a maio de 2021.

Quando considerada a diferença entre o preço médio e o menor preço, a variação foi de % entre abril e maio, passando de R\$0,00 para R\$0,00; uma variação acumulada de % de janeiro de 2020 a maio de 2021, e uma variação acumulada de % de janeiro a maio de 2021.

O Café em pó apresentou em maio um custo médio mensal de R\$5,71; uma variação de R\$0,04; ou -0,65% em relação a abril, uma variação acumulada de -0,36% de julho de 2020, início da série histórica, a maio de 2021, e uma variação acumulada de 4,34% de janeiro a maio de 2021.



O custo do produto representa 1,09% do custo total da cesta de alimentos, variou -0,00% (a variação foi menor que 0,01) em relação a abril, teve uma variação acumulada de -15,59% de julho de 2020 a maio de 2021, e uma variação acumulada de 5,33% de janeiro a maio de 2021, se considerados os trezentos gramas consumidos em média por família mensalmente, previstos na Tabela 1.

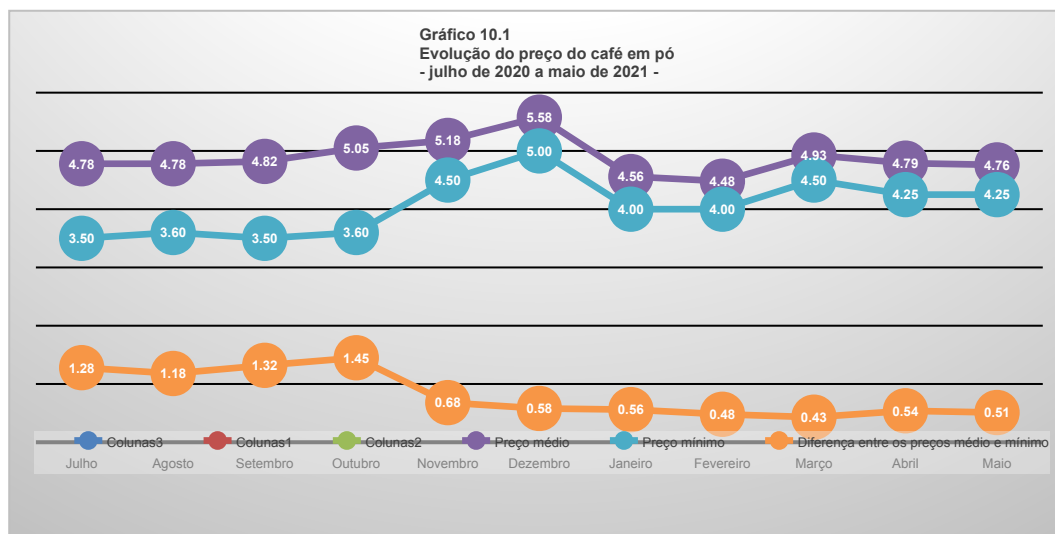


Se considerado o menor preço praticado, o custo do Café em pó em maio foi de R\$5,10; uma variação de R\$0,00 ou 0,00% em relação a abril, uma variação acumulada de 21,43% de julho de 2020 a maio de 2021, e uma variação acumulada de 6,94% de janeiro a maio de 2021.

A diferença entre os custos médio e mínimo variou R\$0,04; ou -5,77%; passando de R\$0,65 em abril para R\$0,61 em maio, uma variação acumulada de -60,04% de julho de 2020 a maio de 2021, e uma variação acumulada de -9,26% de janeiro a maio de 2021.

O custo em relação ao salário mínimo sofreu uma variação de -0,00p.p. (a variação foi menor que 0,01), ou -0,65%, em relação a abril, passando de 0,55 para 0,55%, uma variação acumulada de -0,36% de julho de 2020 a maio de 2021, e uma variação acumulada de 4,34% de janeiro a maio de 2021.

Se considerado o salário mínimo líquido, a variação foi de -0,00p.p. (a variação foi menor que 0,01), ou -0,65%, passando de 0,60 para 0,59%, uma variação acumulada de -0,36% de julho de 2020 a maio de 2021, e uma variação acumulada de 4,34% de janeiro a maio de 2021.



O preço médio foi R\$4,76 por unidade de 250g; variando R\$0,03 ou -0,65% em relação a abril, uma variação acumulada de -0,36% de julho de 2020 a maio de 2021 e uma variação acumulada de 4,34% de janeiro a maio de 2021.

O menor preço constatado foi

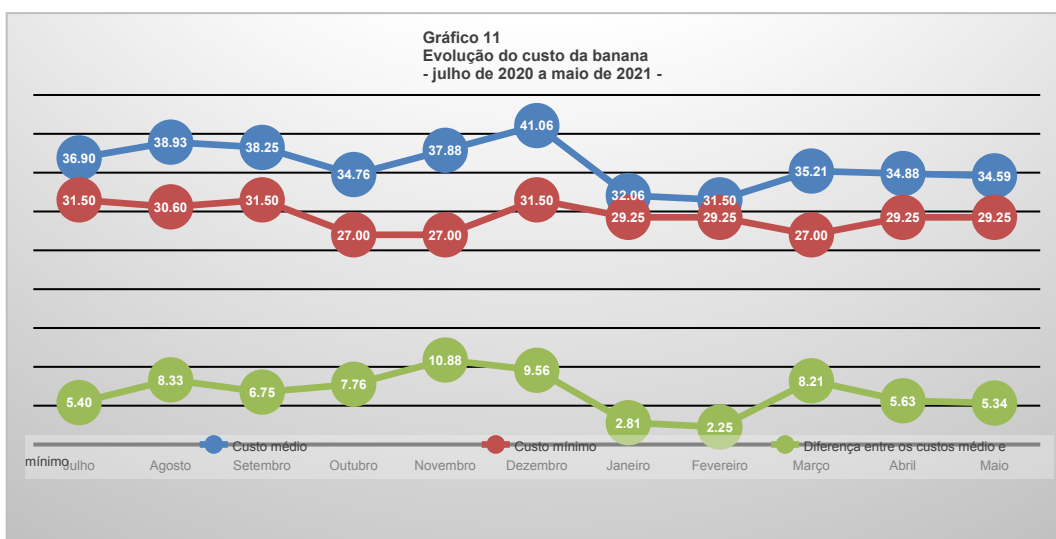
R\$4,25. A diferença entre o maior e o menor preço coletado do Café em pó, que em abril foi de 23,53%, passou a 17,65% em maio, indicando perda significativa na concorrência do produto, potencialmente prejudicial ao consumidor, uma variação acumulada de -62,50% de julho de 2020 a maio de 2021, e uma variação acumulada de -25,00% de janeiro a maio de 2021.

Quando considerada a diferença entre o preço médio e o menor preço, a variação foi de -5,77% entre abril e maio, passando de R\$0,54 para R\$0,51; uma variação acumulada de -60,04% de julho de 2020 a maio de 2021, e uma variação acumulada de -9,26% de janeiro a maio de 2021.





A Banana apresentou em maio um custo médio mensal de R\$34,59; uma variação de R\$0,28; ou -0,81% em relação a abril, uma variação acumulada de -6,25% de julho de 2020, início da série histórica, a maio de 2021, e uma variação acumulada de 7,89% de janeiro a maio de 2021.



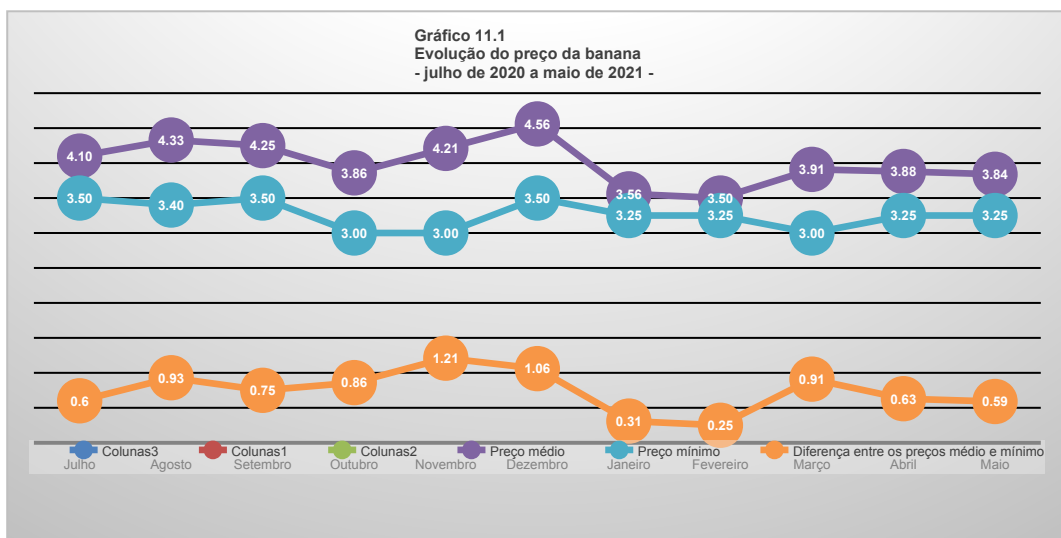
O custo do produto representa 6,60% do custo total da cesta de alimentos, variou -0,22% em relação a abril, teve uma variação acumulada de -20,58% de julho de 2020 a maio de 2021, e uma variação acumulada de 8,92% de janeiro a maio de 2021, se considerados as noventa unidades consumidas em média por família mensalmente, previstas na Tabela 1.

Se considerado o menor preço praticado, o custo da banana em maio foi de R\$29,25; uma variação de R\$0,00 ou 0,00% em relação a abril, uma variação acumulada de -7,15% de julho de 2020 a maio de 2021, e uma variação acumulada de 0,00% de janeiro a maio de 2021.

A diferença entre os custos médio e mínimo variou R\$0,28; ou -5,00%; passando de R\$5,63 em abril para R\$5,34 em maio, uma variação acumulada de -1,04% de julho de 2020 a maio de 2021, e uma variação acumulada de 90,00% de janeiro a maio de 2021.

O custo em relação ao salário mínimo sofreu uma variação de -0,03p.p., ou -0,81%, em relação a abril, passando de 3,34 para 3,31%, uma variação acumulada de -6,25% de julho de 2020 a maio de 2021, e uma variação acumulada de 7,89% de janeiro a maio de 2021.

Se considerado o salário mínimo líquido, a variação foi de -0,03p.p., ou -0,81%, passando de 3,63 para 3,60%, uma variação acumulada de -6,25% de julho de 2020 a maio de 2021, e uma variação acumulada de 7,89% de janeiro a maio de 2021.



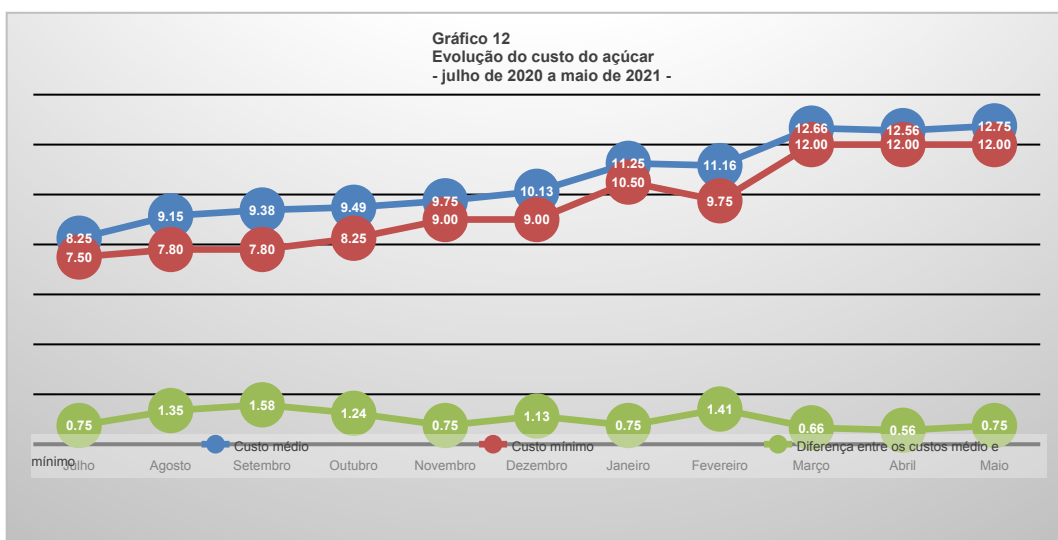
O preço médio foi R\$3,84 por quilograma; variando R\$0,03 ou -0,81% em relação a abril, uma variação acumulada de -6,25% de julho de 2020 a maio de 2021 e uma variação acumulada de 7,89% de janeiro a maio de 2021.

O menor preço constatado foi

R\$3,25. A diferença entre o maior e o menor preço coletado da banana, que em abril foi de 23,08%, passou a 23,08% em maio, indicando estabilidade na concorrência do produto, potencialmente inócua ao consumidor, uma variação acumulada de -60,53% de julho de 2020 a maio de 2021, e uma variação acumulada de 50,00% de janeiro a maio de 2021.

Quando considerada a diferença entre o preço médio e o menor preço, a variação foi de -5,00% entre abril e maio, passando de R\$0,63 para R\$0,59; uma variação acumulada de -1,04% de julho de 2020 a maio de 2021, e uma variação acumulada de 90,00% de janeiro a maio de 2021.

O Açúcar cristal apresentou em maio um custo médio mensal de R\$12,75; uma variação de R\$0,19; ou 1,49% em relação a abril, uma variação acumulada de 54,55% de julho de 2020, início da série histórica, a maio de 2021, e uma variação acumulada de 13,33% de janeiro a maio de 2021.



O custo do produto representa 2,43% do custo total da cesta de alimentos, variou 2,10% em relação a abril, teve uma variação acumulada de 30,92% de julho de 2020 a maio de 2021, e uma variação acumulada de 14,41% de janeiro a maio de 2021, se considerados os três quilogramas consumidos em média por família mensalmente, previstos na Tabela 1.

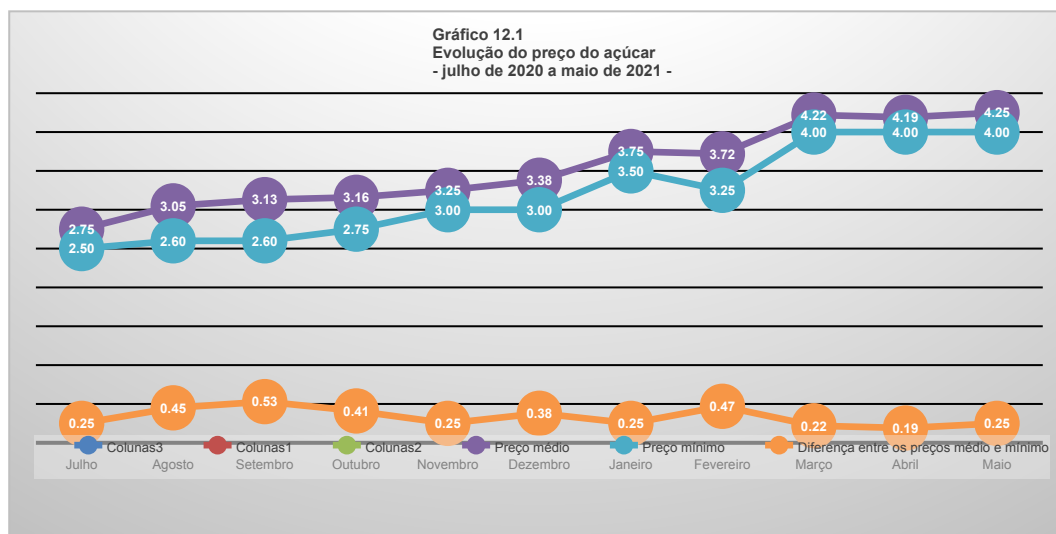


Se considerado o menor preço praticado, o custo do Açúcar cristal em maio foi de R\$12,00; uma variação de R\$0,00 ou 0,00% em relação a abril, uma variação acumulada de 60,00% de julho de 2020 a maio de 2021, e uma variação acumulada de 14,29% de janeiro a maio de 2021.

A diferença entre os custos médio e mínimo variou R\$0,19; ou 33,33%; passando de R\$0,56 em abril para R\$0,75 em maio, uma variação acumulada de 0,00% de julho de 2020 a maio de 2021, e uma variação acumulada de 0,00% de janeiro a maio de 2021.

O custo em relação ao salário mínimo sofreu uma variação de 0,02p.p., ou 1,49%, em relação a abril, passando de 1,20 para 1,22%, uma variação acumulada de 54,55% de julho de 2020 a maio de 2021, e uma variação acumulada de 13,33% de janeiro a maio de 2021.

Se considerado o salário mínimo líquido, a variação foi de 0,02p.p., ou 1,49%, passando de 1,31 para 1,33%, uma variação acumulada de 54,55% de julho de 2020 a maio de 2021, e uma variação acumulada de 13,33% de janeiro a maio de 2021.



O preço médio foi R\$4,25 por quilograma; variando R\$0,06 ou 1,49% em relação a abril, uma variação acumulada de 54,55% de julho de 2020 a maio de 2021 e uma variação acumulada de 13,33% de janeiro a maio de 2021.

O menor preço constatado foi R\$4,00. A diferença entre o maior e o menor preço coletado do Leite integral, que em abril foi de 12,50%, passou a 12,50% em maio, indicando estabilidade na concorrência do produto, potencialmente inócua ao consumidor, uma variação acumulada de 0,00% de janeiro de 2020 a maio de 2021, e uma variação acumulada de 0,00% de janeiro a maio de 2021.

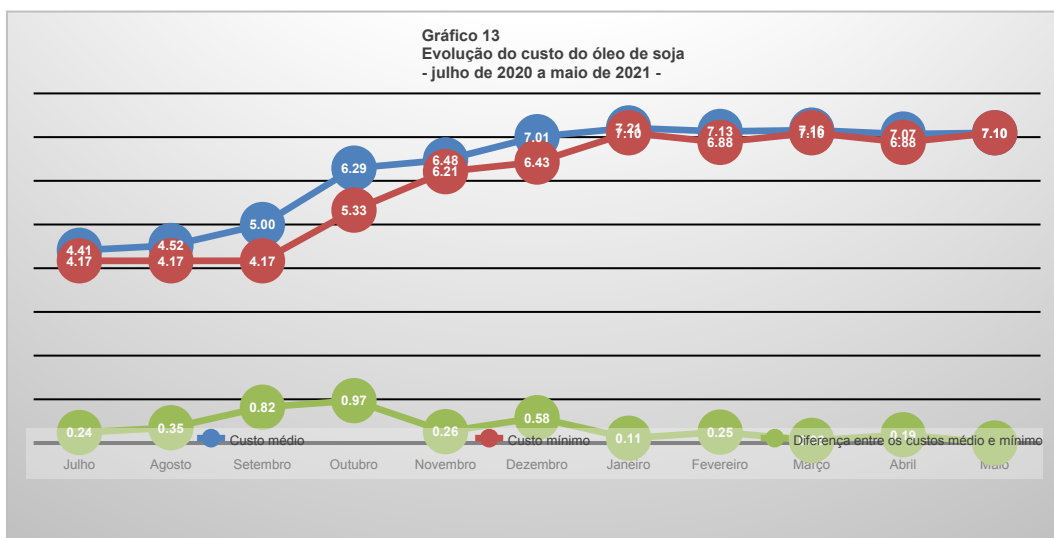
Quando considerada a diferença entre o preço médio e o menor preço, a variação foi de 33,33% entre abril e maio, passando de R\$0,19 para R\$0,25; uma variação acumulada de 0,00% de julho de 2020 a maio de 2021, e uma variação acumulada de 0,00% de janeiro a maio de 2021.



UNIVERSIDADE FEDERAL DO DELTA DO PARNAÍBA  
Campus Ministro Reis Velloso  
Departamento de Ciências Econômicas  
Índices da Cesta Básica do Litoral do Piauí – Cajueiro da Praia  
Prof. MSc. Moacyr Ferraz do Lago. – responsável técnico



O Óleo de soja apresentou em maio um custo médio mensal de R\$7,10; uma variação de R\$0,03; ou 0,39% em relação a abril, uma variação acumulada de 61,12% de julho de 2020, início da série histórica, a maio de 2021, e uma variação acumulada de -1,54% de janeiro a maio de 2021.



O custo do produto representa 1,36% do custo total da cesta de alimentos, variou 0,99% em relação a abril, teve uma variação acumulada de 36,48% de julho de 2020 a maio de 2021, e uma variação acumulada de -0,60% de janeiro a maio de 2021, se considerados os 750 gramas consumidos em média por família mensalmente, previstos na Tabela 1.

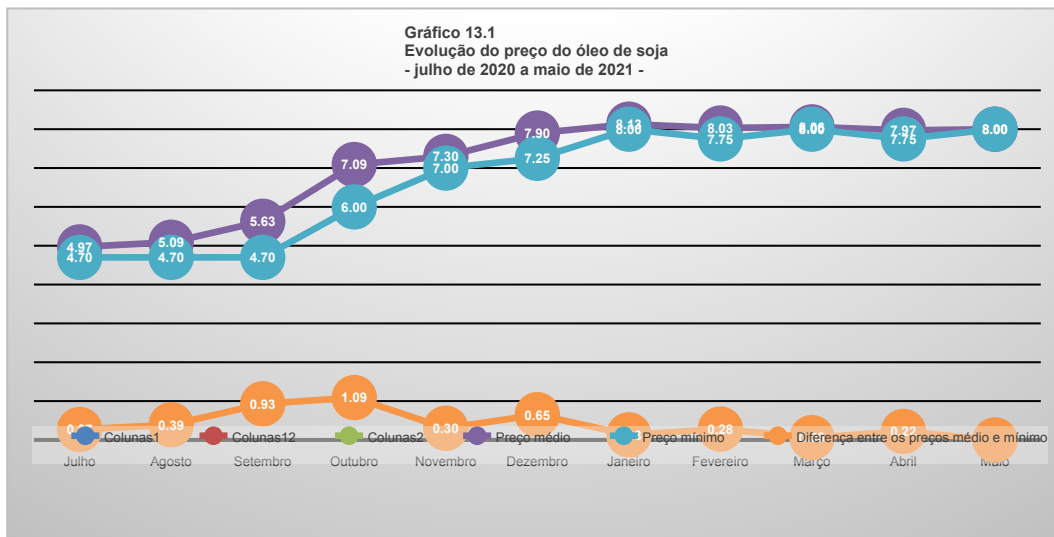
Se considerado o menor preço praticado, o custo do Óleo de soja em maio foi de R\$7,10; uma variação de R\$0,22 ou 3,23% em relação a abril, uma variação acumulada de 70,21% de julho de 2020 a maio de 2021, e uma variação acumulada de 0,00% de janeiro a maio de 2021.

A diferença entre os custos médio e mínimo variou R\$0,19; ou -100,00%; passando de R\$0,19 em abril para R\$0,00 em maio, uma variação acumulada de -100,00% de julho de 2020 a maio de 2021, e uma variação acumulada de -100,00% de janeiro a maio de 2021.

O custo em relação ao salário mínimo sofreu uma variação de 0,00p.p., ou 0,39%, em relação a abril, passando de 0,68 para 0,68%, uma variação acumulada de 61,12% de julho de 2020 a maio de 2021, e uma variação acumulada de -1,54% de janeiro a maio de 2021.

Se considerado o salário mínimo líquido, a variação foi de 0,00p.p., ou 0,39%, passando de 0,74 para 0,74%, uma variação acumulada de 61,12% de julho de 2020 a maio de 2021, e uma variação acumulada de -1,54% de janeiro a maio de 2021.

**Gráfico 13.1**  
 Evolução do preço do óleo de soja  
 - julho de 2020 a maio de 2021 -



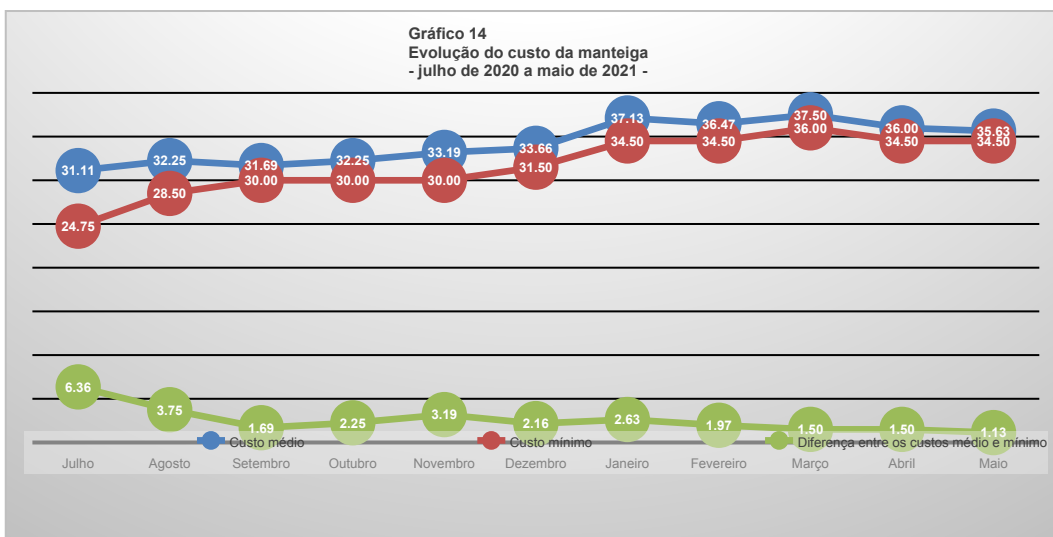
O preço médio foi R\$8,00 por unidade de 900ml; variando R\$0,03 ou -1,39% em relação a abril, uma variação acumulada de 61,12% de julho de 2020 a maio de 2021 e uma variação acumulada de -1,54% de janeiro a maio de 2021.

O menor preço constatado foi R\$8,00. A diferença entre o maior e o menor preço coletado do Óleo de soja, que em abril foi de 3,23%, passou a 0,00% em maio, indicando queda significativa na concorrência do produto, potencialmente prejudicial ao consumidor, uma variação acumulada -100,00% de julho de 2020 a maio de 2021, e uma variação acumulada de -100,00% de janeiro a maio de 2021.

Quando considerada a diferença entre o preço médio e o menor preço, a variação foi de -100,00% entre abril e maio, passando de R\$0,22 para R\$0,00; uma variação acumulada de -100,00% de julho de 2020 a maio de 2021, e uma variação acumulada de -100,00% de janeiro a maio de 2021.

A Manteiga apresentou em maio um custo médio mensal de R\$35,63; uma variação de R\$0,38; ou -1,04% em relação a abril, uma variação acumulada de 14,53% de julho de 2020, início da série histórica, a maio de 2021, e uma variação acumulada de -4,04% de janeiro a maio de 2021.

**Gráfico 14**  
 Evolução do custo da manteiga  
 - julho de 2020 a maio de 2021 -



O custo do produto representa 6,80% do custo total da cesta de alimentos, variou -0,45% em relação a abril, teve uma variação acumulada de -2,98% de julho de 2020 a maio de 2021, e uma variação acumulada de -3,13% de janeiro a maio de 2021, se considerados os 750 gramas consumidos em média por família mensalmente, previstos na Tabela 1.



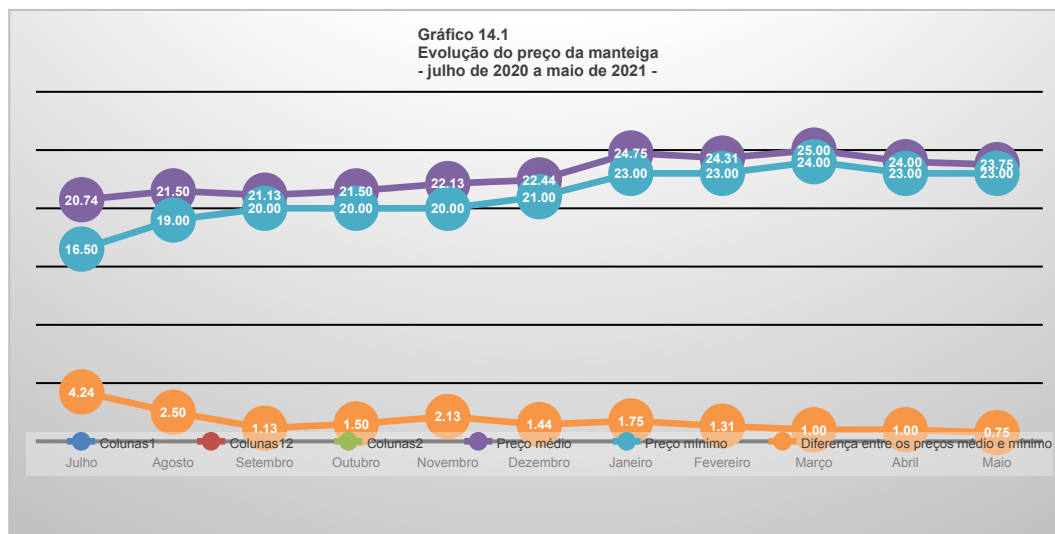


Se considerado o menor preço praticado, o custo da Manteiga em maio foi de R\$34,50; uma variação de R\$0,00 ou 0,00% em relação a abril, uma variação acumulada de 39,39% de julho de 2020 a maio de 2021, e uma variação acumulada de 0,00% de janeiro a maio de 2021.

A diferença entre os custos médio e mínimo variou R\$0,38; ou -25,00%; passando de R\$1,50 em abril para R\$1,13 em maio, uma variação acumulada de -82,20% de julho de 2020 a maio de 2021, e uma variação acumulada de -57,14% de janeiro a maio de 2021.

O custo em relação ao salário mínimo sofreu uma variação de -0,04p.p., ou -1,04%, em relação a abril, passando de 3,44 para 3,41%, uma variação acumulada de 14,53% de julho de 2020 a maio de 2021, e uma variação acumulada de -4,04% de janeiro a maio de 2021.

Se considerado o salário mínimo líquido, a variação foi de -0,04p.p., ou -1,04%, passando de 3,74 para 3,71%, uma variação acumulada de 14,53% de julho de 2020 a maio de 2021, e uma variação acumulada de -4,04% de janeiro a maio de 2021.



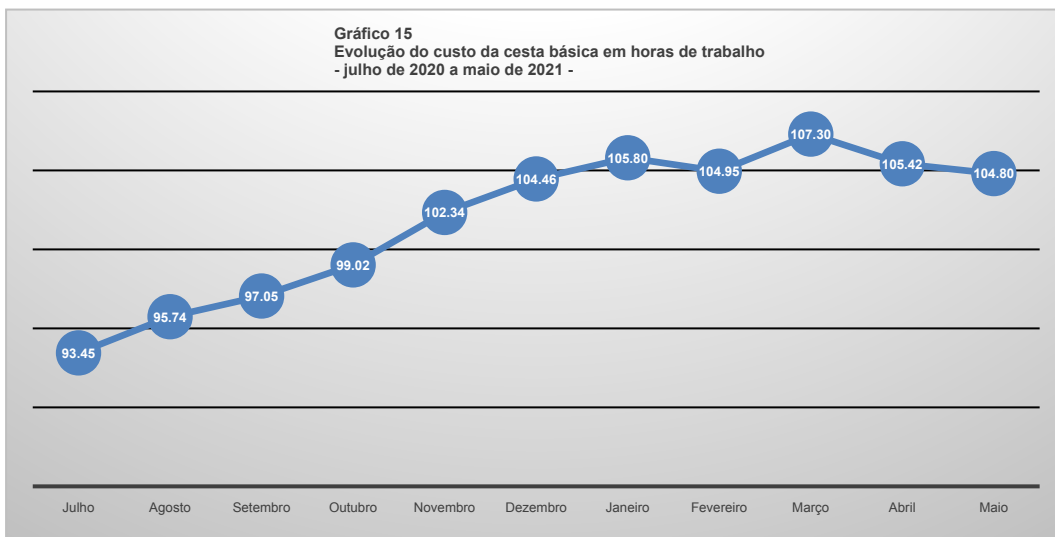
O preço médio foi R\$23,75 por unidade de 500g; variando R\$0,25 ou -1,04% em relação a abril, uma variação acumulada de 14,53% de julho de 2020 a maio de 2021 e uma variação acumulada de -4,04% de janeiro a maio de 2021.

O menor preço constatado foi R\$23,00. A diferença entre o maior e o menor preço coletado da Manteiga, que em abril foi de 8,70%, passou a 8,70% em maio, indicando estabilidade na concorrência do produto, potencialmente inócua ao consumidor, uma variação acumulada de -80,39% de julho de 2020 a maio de 2021, e uma variação acumulada de 0,00% de janeiro a maio de 2021.

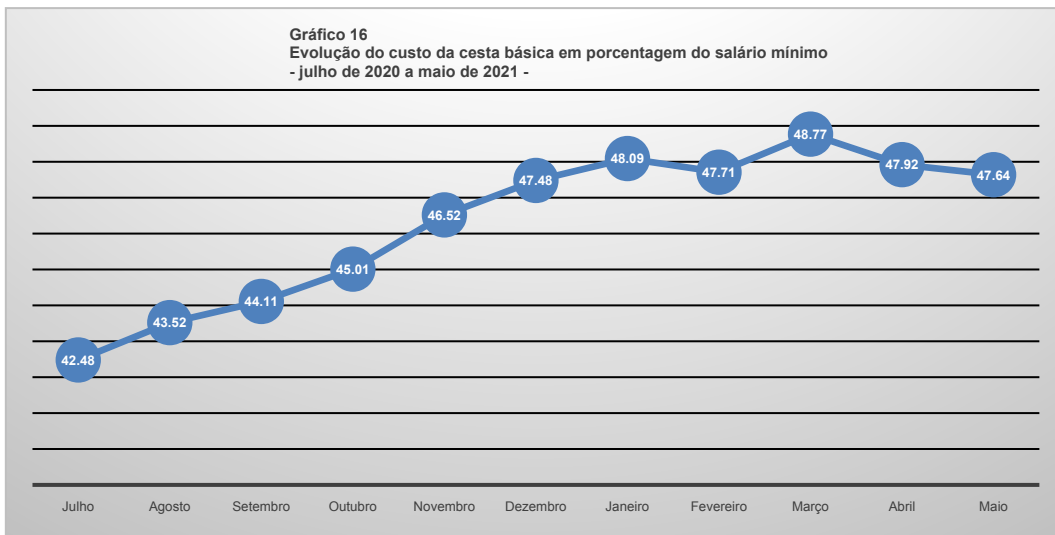
Quando considerada a diferença entre o preço médio e o menor preço, a variação foi de -25,00% entre abril e maio, passando de R\$1,00 para R\$0,75; uma variação acumulada de -82,30% de julho de 2020 a maio de 2021, e uma variação acumulada de -57,14% de janeiro a maio de 2021.



A quantidade de horas de trabalho mensal necessárias para a compra da Cesta Básica de Alimentos em Cajueiro da Praia, considerando um trabalhador que recebe um salário mínimo e cumpre uma jornada mensal de 220 horas, que em abril foi de 105,42 horas, passou em maio para 104,80 horas, representando uma variação de -0,62 horas ou -0,59%; uma variação acumulada de 12,14% de julho de 2020, início da série histórica, a maio de 2021, e uma variação acumulada de -0,94% de janeiro a maio de 2021, implicando em ganho significativo na produtividade do trabalho entre abril e maio e perda significativa ao longo dos onze meses considerados.



A porcentagem do salário mínimo necessário para a compra da Cesta Básica de Alimentos passou de 47,92% em abril para 47,64% em maio, uma variação de -0,28p.p. ou -0,59%; uma variação acumulada de 12,14% de julho de 2020, início da série histórica, a maio de 2021, e uma variação acumulada de -0,94% de janeiro a maio de 2021, implicando em ganho significativo no poder de compra do salário entre abril e maio e perda significativa ao longo dos onze meses considerados.



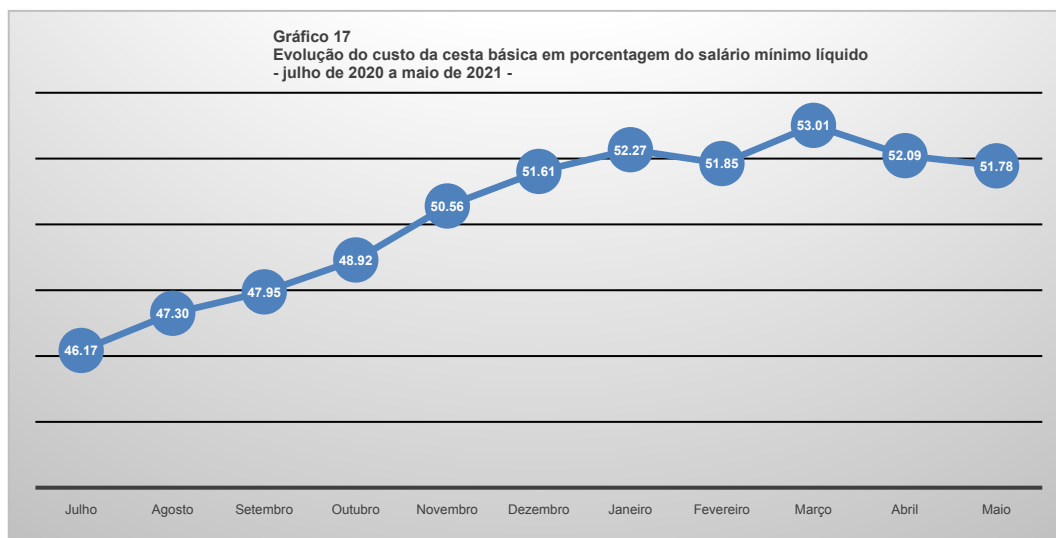


UNIVERSIDADE FEDERAL DO DELTA DO PARNAÍBA  
Campus Ministro Reis Velloso  
Departamento de Ciências Econômicas  
Índices da Cesta Básica do Litoral do Piauí – Cajueiro da Praia  
Prof. MSc. Moacyr Ferraz do Lago. – responsável técnico



A porcentagem do salário mínimo líquido necessário para a compra da Cesta Básica de Alimentos passou de 52,09% em abril para 51,78% em maio, uma variação de -0,31p.p. ou -0,59%; uma variação acumulada de 12,14% de janeiro de 2020, início da série histórica, a maio de 2021, uma

variação acumulada de -0,94% de janeiro a maio de 2021, implicando em ganho significativo no poder de compra do salário entre abril e maio e perda significativa ao longo dos onze meses considerados.



A Pesquisa do Índice da Cesta Básica para a Cidade de Cajueiro da Praia e o distrito de Barra Grande inclui itens de alimentação extra cesta. São considerados os seguintes bens, que são de consumo generalizado entre a população, selecionados por pesquisa informal entre consumidores de rendas média e baixa: o ovo de galinha, o frango inteiro fresco ou congelado, a laranja pera, a batata inglesa, o macarrão do tipo espaguete nº 8, a farinha de milho e a margarina vegetal. Foram incluídos também os combustíveis: gasolina, álcool/etanol e óleo diesel comuns e o gás de cozinha (GLP); e a partir de janeiro de 2021 foram incluídos a farinha de arroz, a goma fresca, a sardinha em lata, a bolacha *cream cracker* 3x1 e a salsicha suína a granel. Não existe pesquisa prévia oficial de consumo médio mensal por família. Sendo assim, as análises serão limitadas às variações no preço dos produtos.

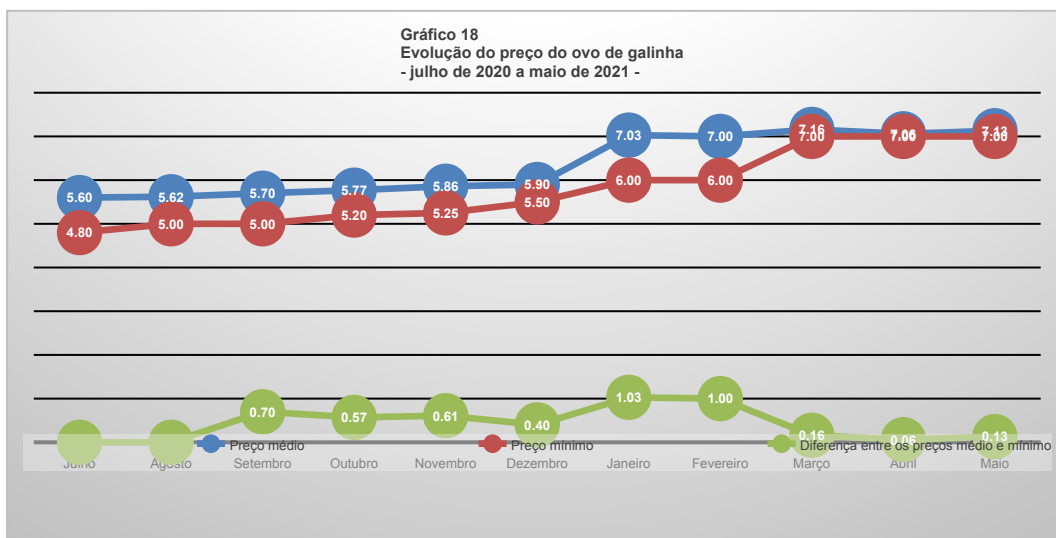
Tabela 2:  
Produtos e quantidades extra cesta

| ITEM                             | UND     |
|----------------------------------|---------|
| Ovo                              | 1 dúzia |
| Frango                           | 1 g     |
| Batata                           | 1 g     |
| Laranja                          | 1 g     |
| Macarrão                         | 500g    |
| Farinha de milho                 | 500g    |
| Margarina vegetal                | 250g    |
| Gasolina comum                   | 1l      |
| Álcool/etanol comum              | 1l      |
| Óleo diesel comum                | 1l      |
| Gás de cozinha                   | 13kg    |
| Farinha de arroz                 | 1kg     |
| Goma fresca                      | 1kg     |
| Sardinha em lata                 | 125g    |
| Bolacha <i>cream cracker</i> 3x1 | 400g    |
| Salsicha suína a granel          | 1kg     |

Fonte: Elaboração própria



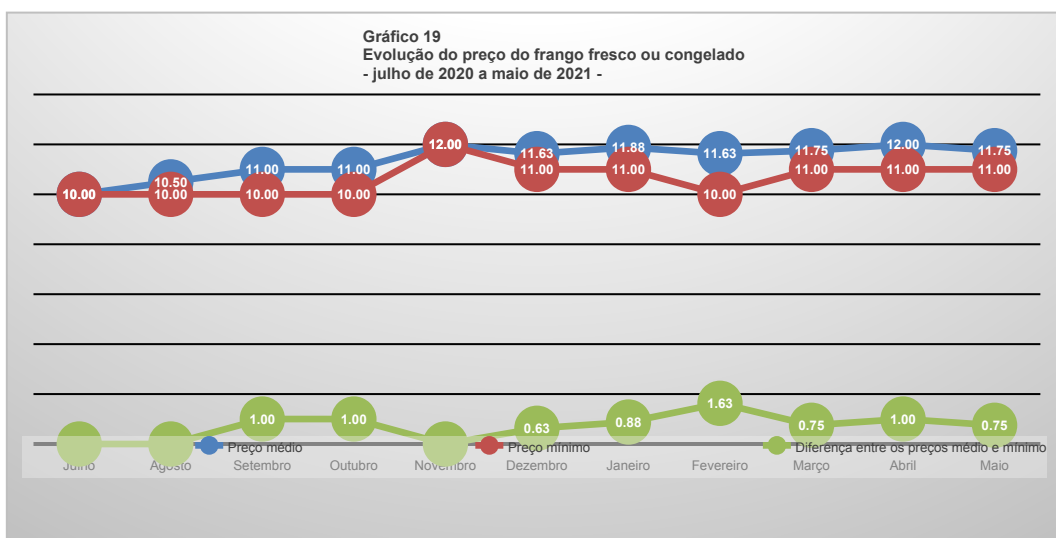
O Ovo de galinha apresentou um preço médio de R\$7,13 por dúzia; variando R\$0,06 ou 0,88% em relação a abril, uma variação acumulada de 27,24% de julho de 2020 a maio de 2021 e uma variação acumulada de 1,33% de janeiro a maio de 2021.



O menor preço constatado foi R\$7,00. A diferença entre o maior e o menor preço coletado, que em abril foi de 7,14%, passou a 7,14% em maio, indicando estabilidade na concorrência do produto, potencialmente inócua ao consumidor, uma variação acumulada de -79,17% de julho de 2020 a maio de 2021, e uma variação acumulada de -66,67% de janeiro a maio de 2021.

Quando considerada a diferença entre o preço médio e o menor preço, a variação foi de 1,79% entre abril e maio, passando de R\$0,06 para R\$0,13; uma variação acumulada de 456,67% de julho de 2020 a maio de 2021, e uma variação acumulada de 725,00% de janeiro a maio de 2021.

O Frango inteiro, fresco ou congelado, apresentou um preço médio de R\$11,75 por quilograma; variando R\$0,25 ou -2,08% em relação a abril, uma variação acumulada de 17,50% de julho de 2020 a maio de 2021 e uma variação acumulada de -1,05% de janeiro a maio de 2021.

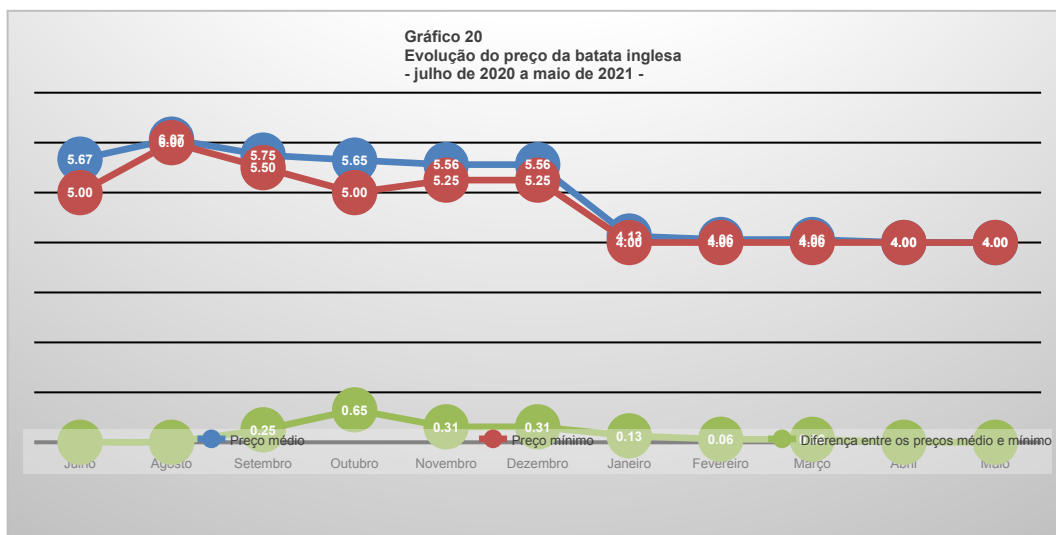


O menor preço constatado foi R\$11,00. A diferença entre o maior e o menor preço coletado, que em abril foi de 9,09%, passou a 9,09% em maio, indicando estabilidade na concorrência do produto, potencialmente inócua ao consumidor, uma variação acumulada de % de julho de 2020 a maio de 2021, e uma variação acumulada de 0,00% de janeiro a maio de 2021.



Quando considerada a diferença entre o preço médio e o menor preço, a variação foi de 33,33% entre abril e maio, passando de R\$1,00 para R\$0,75; uma variação acumulada de % de julho de 2020 a maio de 2021, e uma variação acumulada de 1667% de janeiro a maio de 2021.

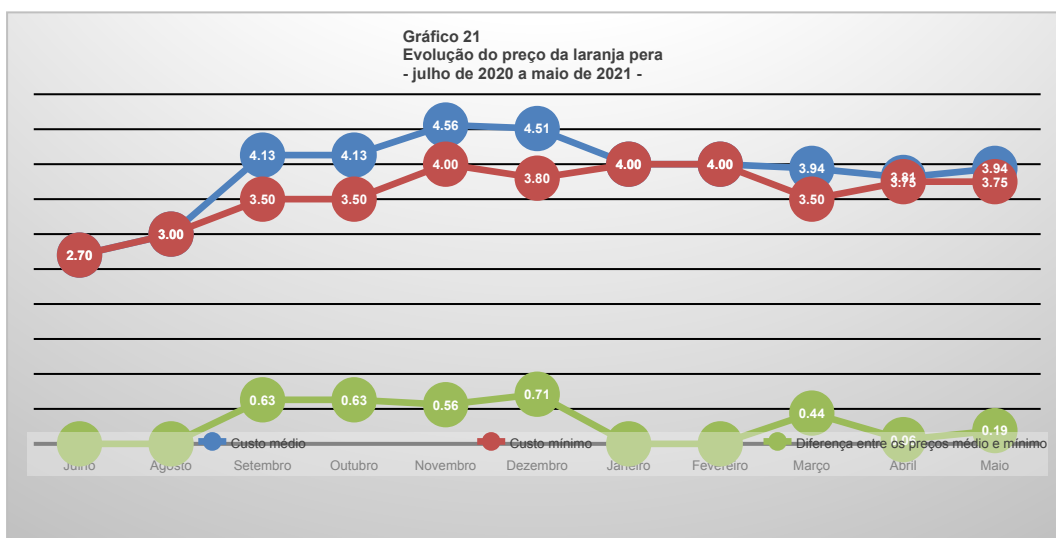
A Batata inglesa apresentou um preço médio de R\$4,00 por quilograma; uma variação de R\$0,00; ou 0,00% em relação a abril, uma variação acumulada de -29,41% de julho de 2020 a maio de 2021 e uma variação acumulada de -3,03% de janeiro a maio de 2021.



O menor preço constatado foi R\$4,00. A diferença entre o maior e o menor preço coletado, que em abril foi de 0,00%, passou a 0,00% em maio, indicando estabilidade na concorrência do produto, potencialmente inócua ao consumidor, uma variação acumulada de % de julho de 2020 a maio de 2021, e uma variação acumulada de % de janeiro a maio de 2021.

Quando considerada a diferença entre o preço médio e o menor preço, a variação foi de 0,00% entre abril e maio, passando de R\$0,00 para R\$0,00; uma variação acumulada de % de julho de 2020 a maio de 2021, e uma variação acumulada de % de janeiro a maio de 2021.

A Laranja pera apresentou um preço médio de R\$3,94 por quilograma; variando R\$0,13 ou 3,28% em relação a abril, uma variação acumulada de 45,83% de julho de 2020 a maio de 2021 e uma variação acumulada de -1,56% de janeiro a maio de 2021.



O menor preço constatado foi R\$3,75. A diferença entre o maior e o menor preço coletado, que em abril foi de 6,67%, passou a 6,67% em maio, indicando estabilidade na concorrência do produto,

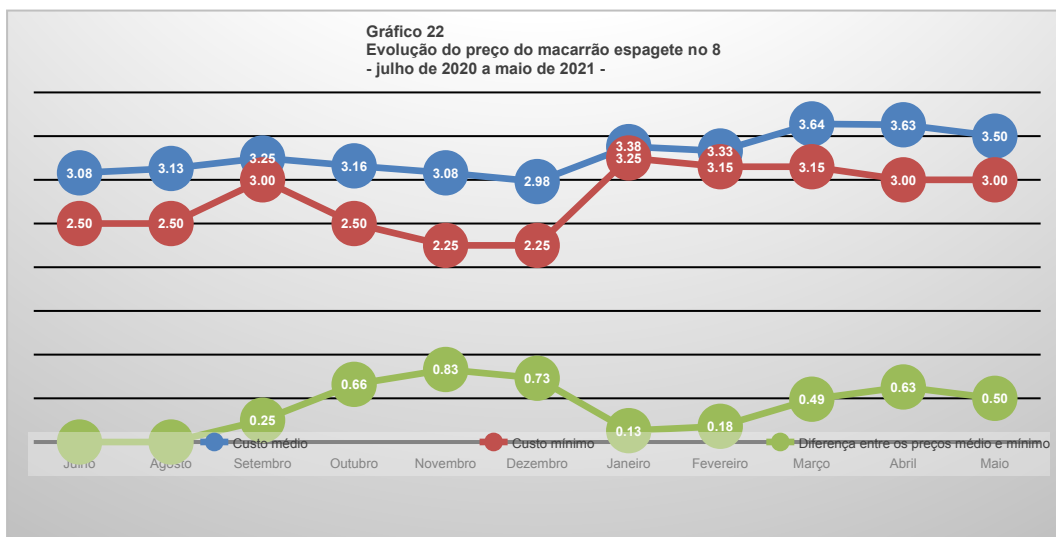




potencialmente inócua ao consumidor, uma variação acumulada de % de julho de 2020 a maio de 2021, e uma variação acumulada de % de janeiro a maio de 2021.

Quando considerada a diferença entre o preço médio e o menor preço, a variação foi de -66,67% entre abril e maio, passando de R\$0,06 para R\$0,19; uma variação acumulada de % de julho de 2020 a maio de 2021, e uma variação acumulada de % de janeiro a maio de 2021.

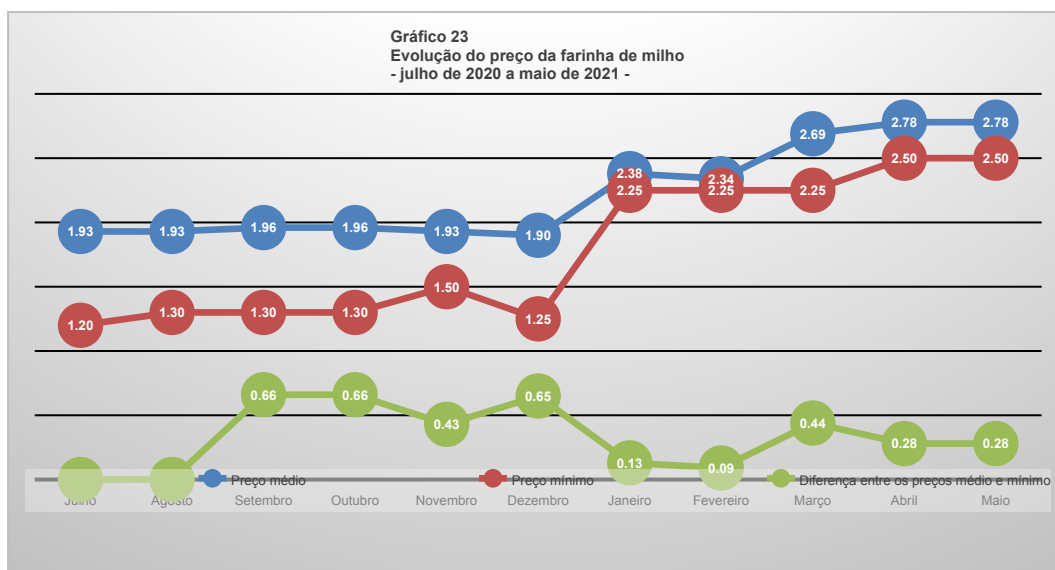
O Macarrão, tipo espaguete nº 8, apresentou um preço médio de R\$3,50 por unidade de quinhentos gramas; variando R\$0,13 ou -3,45% em relação a abril, uma variação acumulada de 13,58% de julho de 2020 a maio de 2021 e uma variação acumulada de 3,70% de janeiro a maio de 2021.



O menor preço constatado foi R\$3,00. A diferença entre o maior e o menor preço coletado, que em abril foi de 33,33%, passou a 33,33% em maio, indicando estabilidade na concorrência do produto, potencialmente inócua ao consumidor, uma variação acumulada de 0,00% de julho de 2020 a maio de 2021, e uma variação acumulada de 300,00% de janeiro a maio de 2021.

Quando considerada a diferença entre o preço médio e o menor preço, a variação foi de 25,00% entre abril e maio, passando de R\$0,63 para R\$0,50; uma variação acumulada de -49,17% de julho de 2020 a maio de 2021, e uma variação acumulada de -75,00% de janeiro a maio de 2021.

A Farinha de milho apresentou um preço médio de R\$2,78 por unidade de 500g; variando R\$0,00 ou 0,00% em relação a abril, uma variação acumulada de 44,23% de julho de 2020 a maio de 2021 e uma variação acumulada de 17,11% de





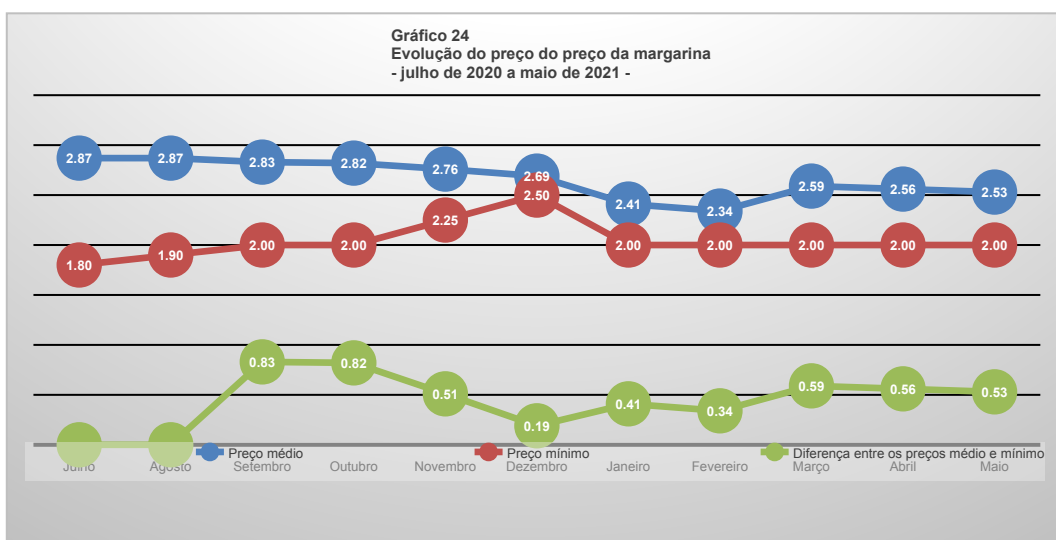
janeiro a maio de 2021.

O menor preço constatado foi R\$2,50. A diferença entre o maior e o menor preço coletado, que em abril foi de 30,00%, passou a 30,00% em maio, indicando estabilidade na concorrência do produto, potencialmente inócua ao consumidor, uma variação acumulada de -42,31% de julho de 2020 a maio de 2021, e uma variação acumulada de 200,00% de janeiro a maio de 2021.

Quando considerada a diferença entre o preço médio e o menor preço, a variação foi de 0,00% entre abril e maio, passando de R\$0,28 para R\$0,28; uma variação acumulada de 135,56% de julho de 2020 a maio de 2021, e uma variação acumulada de -55,56% de janeiro a maio de 2021.

A

Margarina vegetal apresentou um preço médio de R\$2,53 por unidade de 250g; variando R\$0,03 ou -1,22% em relação a abril, uma variação acumulada de -11,94% de julho de 2020 a maio de 2021 e uma variação acumulada de 4,92% de janeiro a maio de 2021.

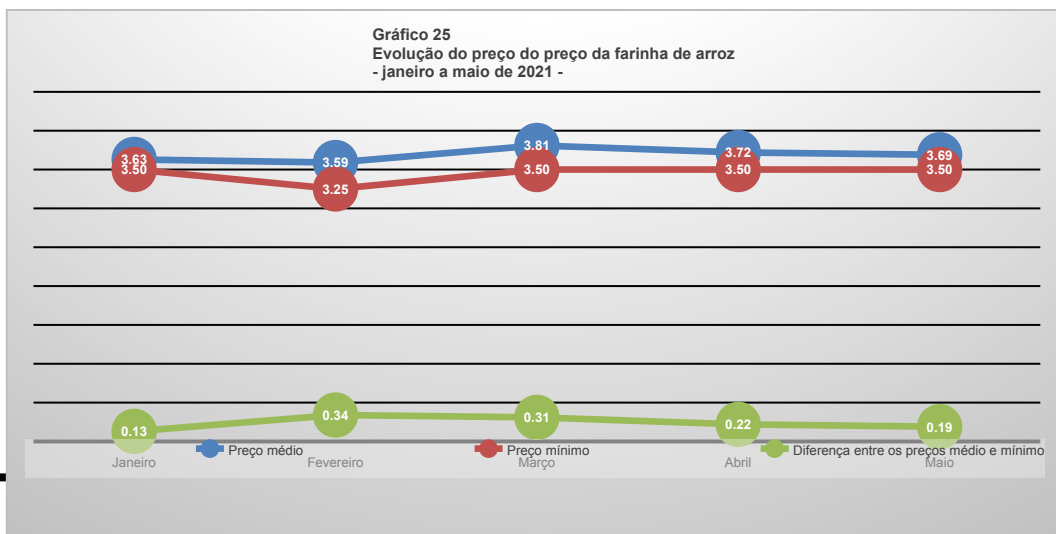


O menor preço constatado foi R\$2,00. A diferença entre o maior e o menor preço coletado, que em abril foi de 50,00%, passou a 50,00% em maio, indicando estabilidade na concorrência do produto, potencialmente inócua ao consumidor, uma variação acumulada de -60,89% de julho de 2020 a maio de 2021, e uma variação acumulada de 25,00% de janeiro a maio de 2021.

Quando considerada a diferença entre o preço médio e o menor preço, a variação foi de 5,88% entre abril e maio, passando de R\$0,56 para R\$0,53; uma variação acumulada de 56,08% de julho de 2020 a maio de 2021, e uma variação acumulada de -22,35% de janeiro a maio de 2021.

A

Farinha de arroz apresentou um preço médio de R\$3,69 por unidade de 500g; variando R\$0,03 ou -0,84% em relação a abril e uma variação acumulada de 1,72% de janeiro a maio de 2021.

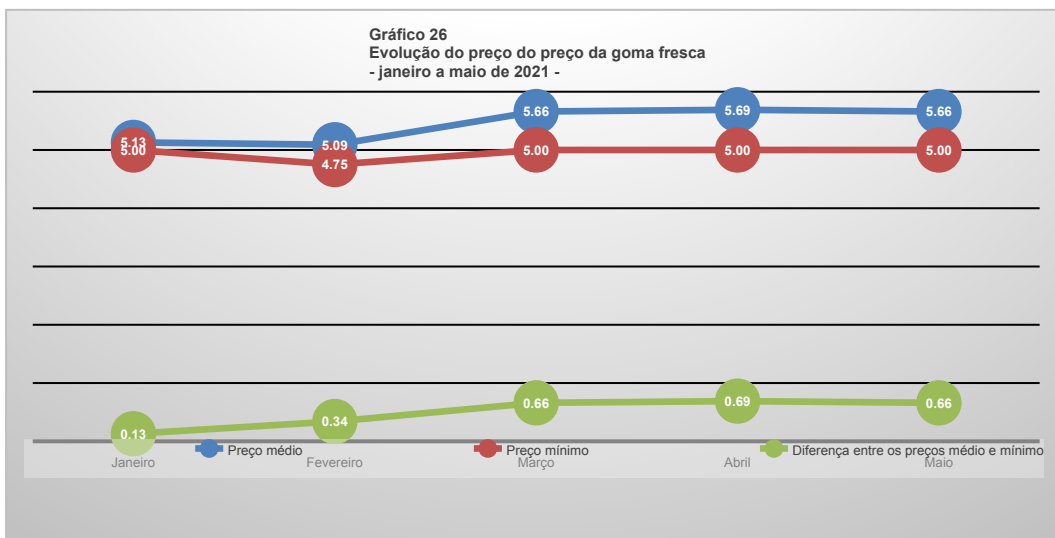




O menor preço constatado foi R\$3,50. A diferença entre o maior e o menor preço coletado, que em abril foi de 7,69%, passou a 0,00% em maio, indicando estabilidade na concorrência do produto, potencialmente inócua ao consumidor, uma variação acumulada de 0,00% de janeiro a maio de 2021.

Quando considerada a diferença entre o preço médio e o menor preço, a variação foi de 16,67% entre abril e maio, passando de R\$0,22 para R\$0,19; e uma variação acumulada de -100,00% de janeiro a maio de 2021.

A Goma fresca apresentou um preço médio de R\$5,78 por quilograma; variando R\$0,03 ou -0,54% em relação a abril e uma variação acumulada de 12,80% de janeiro a maio de 2021.

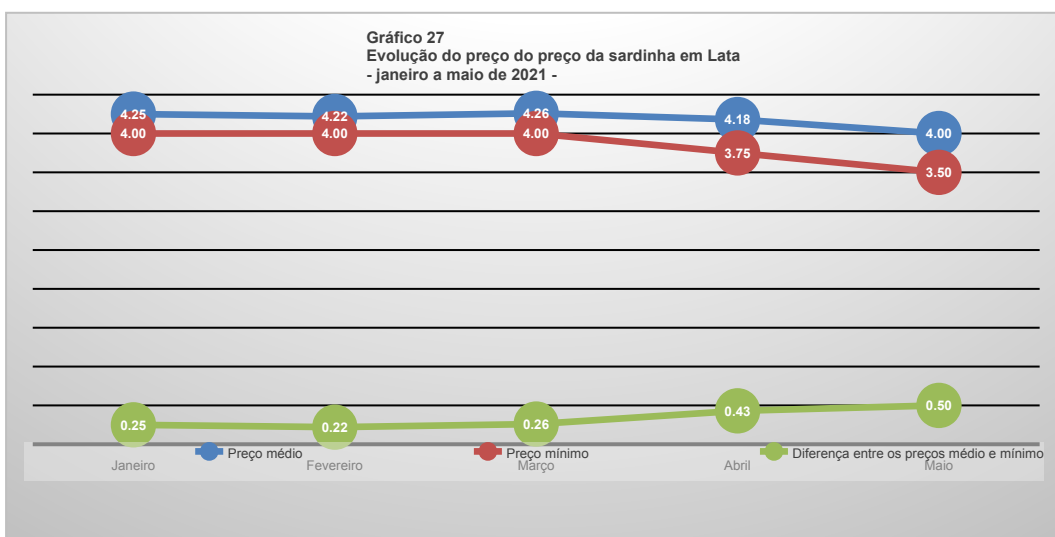


O menor preço constatado foi R\$5,00. A

diferença entre o maior e o menor preço coletado, que em abril foi de 20,00%, passou a 25,00% em maio, indicando ganho significativo na concorrência do produto, potencialmente benéfico ao consumidor e uma variação acumulada de 0,00% de janeiro a maio de 2021.

Quando considerada a diferença entre o preço médio e o menor preço, a variação foi de 573,68% entre abril e maio, passando de R\$0,81 para R\$0,78 e uma variação acumulada de -100,00% de janeiro a maio de 2021.

A Sardinha em lata apresentou um preço médio de R\$4,00 por unidade de 125g; variando R\$0,18 ou -4,24% em relação a abril, e uma variação acumulada de -5,88% de janeiro a maio de 2021.



O menor preço constatado foi R\$3,50. A

diferença entre o maior e o menor preço coletado, que em abril foi de 13,33%, passou a 21,43% em maio, indicando ganho significativo na concorrência do produto, potencialmente benéfico ao consumidor, e uma variação acumulada de 128,57% de janeiro a maio de 2021.

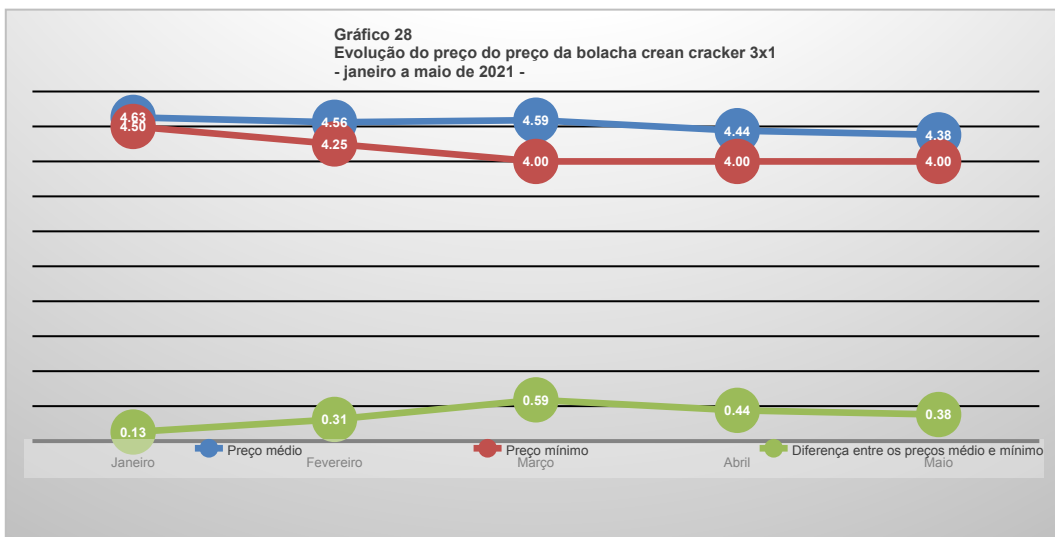


Quando considerada a diferença entre o preço médio e o menor preço, a variação foi de -14,58% entre abril e maio, passando de R\$0,43 para R\$0,50; uma variação acumulada de 50,00% de janeiro a maio de 2021.

A Bolacha, tipo cream cracker 3x1, apresentou um preço médio de R\$4,38 por unidade de 400g; variando R\$0,06 ou -1,41% em relação a abril, uma variação acumulada de -5,41% de janeiro a maio de 2021.

O menor preço constatado foi R\$4,00. A

diferença entre o maior e o menor preço coletado, que em abril foi de 18,75%, passou a 18,75% em maio, indicando estabilidade na concorrência do produto, potencialmente inócua ao consumidor, uma variação acumulada de 200,00% de janeiro a maio de 2021.

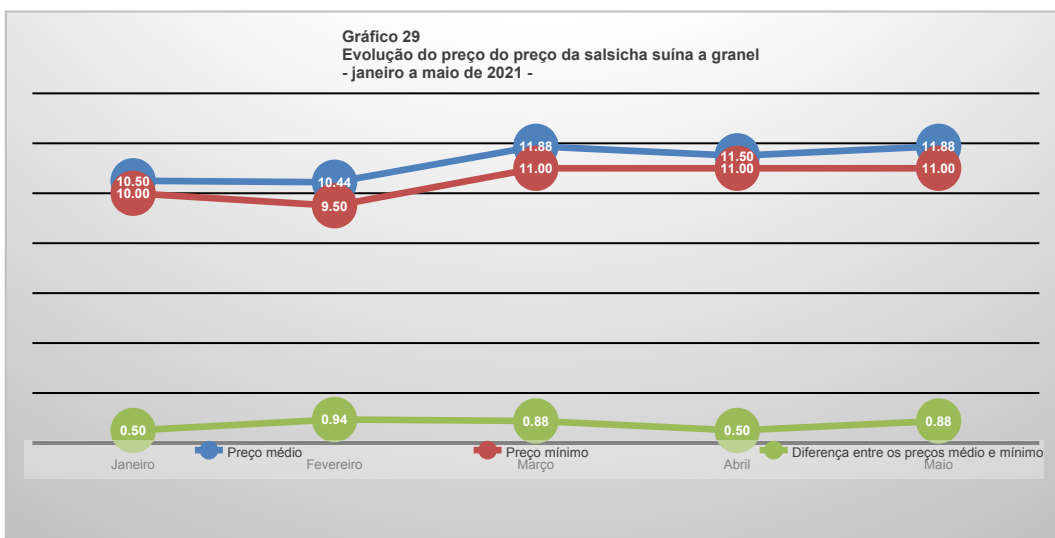


Quando considerada a diferença entre o preço médio e o menor preço, a variação foi de 16,67% entre abril e maio, passando de R\$0,44 para R\$0,38; uma variação acumulada de -66,67% de janeiro a maio de 2021.

A Salsicha suína a granel apresentou um preço médio de R\$11,88 por quilograma; variando R\$0,38 ou 3,26% em relação a abril, uma variação acumulada de 13,10% de janeiro a maio de 2021.

O menor preço constatado foi R\$11,00. A

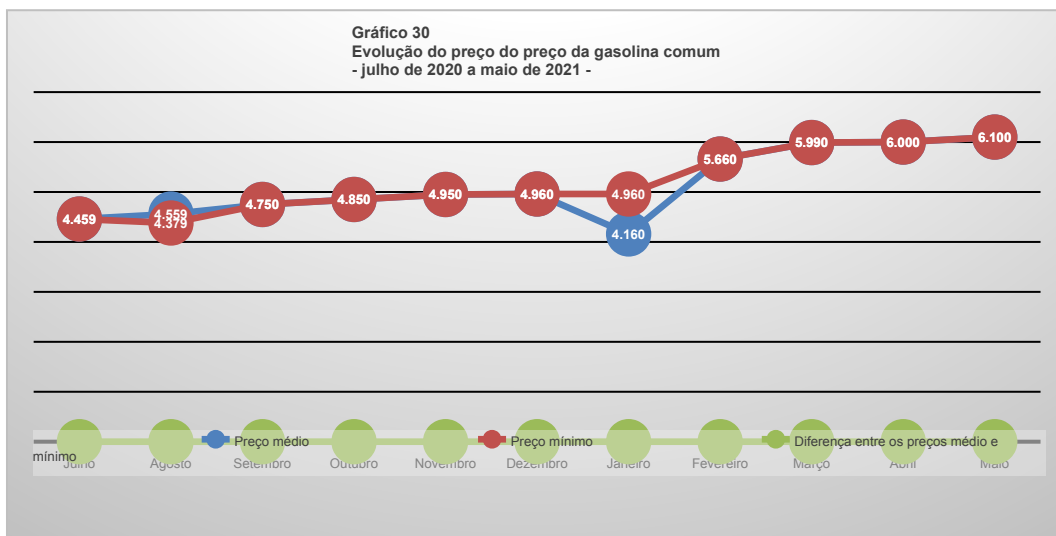
diferença entre o maior e o menor preço coletado, que em abril foi de 9,09%, passou a 9,09% em maio, indicando estabilidade na concorrência do produto, potencialmente inócua ao consumidor, uma variação acumulada de 0,00% de janeiro a maio de 2021.





Quando considerada a diferença entre o preço médio e o menor preço, a variação foi de -42,86% entre abril e maio, passando de R\$0,50 para R\$0,88; uma variação acumulada de -42,86% de janeiro a maio de 2021.


Gasolina comum apresentou um preço médio de R\$6,100 por litro; variando R\$0,10 ou 0,67% em relação a abril, uma variação acumulada de 36,80% de julho de 2020 a maio de 2021 e uma variação acumulada de 46,63% de janeiro a maio de 2021.



O menor preço constatado foi R\$6,100. A diferença entre o maior e o menor preço coletado, que em abril foi de 0,00%, permaneceu 0,00% em maio, indicando estabilidade na concorrência do produto, potencialmente inócua ao consumidor.


Quando considerada a diferença entre o preço médio e o menor preço, a variação foi de 0,00% entre abril e maio, passando de R\$0,00 para R\$0,00; uma variação acumulada de 0,00% de julho de 2020 a maio de 2021, e uma variação acumulada de 0,00% de janeiro a maio de 2021.

O Alcool/Etanol não foi localizado à venda em Cajueiro da Praia.

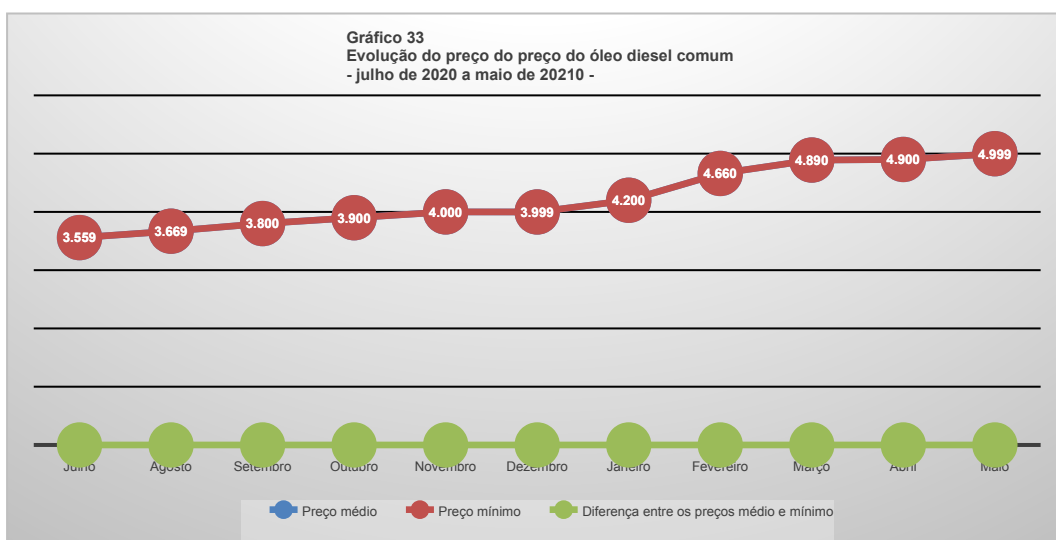




A relação entre os preços da média da Gasolina e do Alcool/Etanol não pode ser estimada devido este último não ter sido localizado à venda em Cajueiro da Praia.



O Óleo Diesel comum apresentou um preço médio de R\$4,999 por litro; variando R\$0,10 ou 2,02% em relação a abril, uma variação acumulada de 0,30% de julho de 2020 a maio de 2021 e uma variação acumulada de 19,02% de janeiro a maio de 2021.



O menor preço constatado foi R\$4,999. A diferença entre o maior e o menor preço coletado, que em abril foi de 0,00%, permaneceu 0,00% em maio, indicando estabilidade na concorrência do produto, potencialmente inócua ao consumidor.

Quando considerada a diferença entre o preço médio e o menor preço, a variação foi de 0,00% entre abril e maio, passando de R\$0,00 para R\$0,00; uma variação acumulada de 0,00% de julho de 2020 a maio de 2021, e uma variação acumulada de 0,00% de janeiro a maio de 2021.

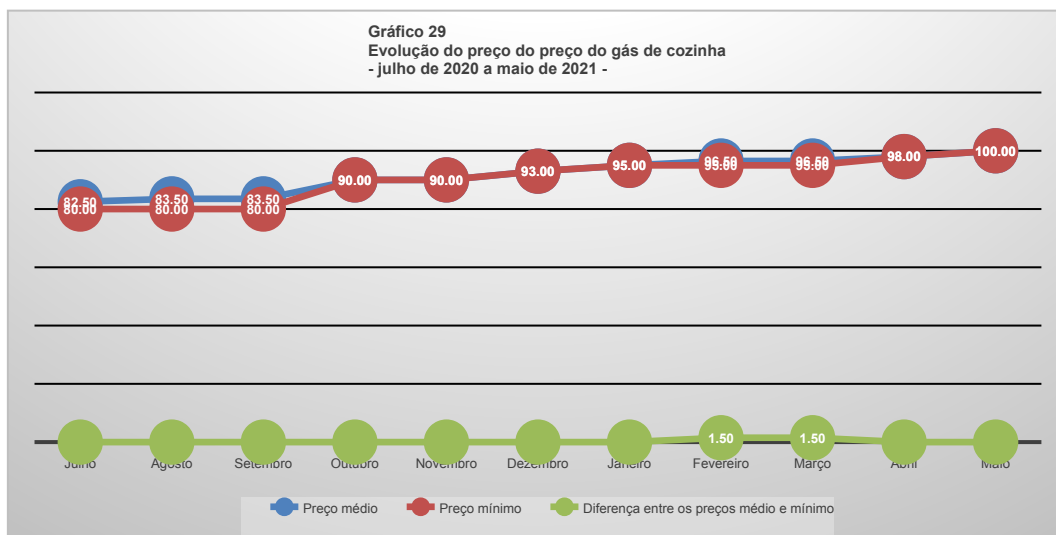




**UNIVERSIDADE FEDERAL DO DELTA DO PARNAÍBA**  
**Campus Ministro Reis Velloso**  
**Departamento de Ciências Econômicas**  
**Índices da Cesta Básica do Litoral do Piauí – Cajueiro da Praia**  
**Prof. MSc. Moacyr Ferraz do Lago. – responsável técnico**



O Gás de cozinha apresentou um preço médio de R\$100,00 por botijão de treze quilogramas; uma variação de R\$2,00 ou 2,04% em relação a abril, uma variação acumulada de 24,55% de julho de 2020 a maio de 2021 e uma variação acumulada de 5,26% de janeiro a maio de 2021.



O menor preço constatado foi R\$100,00. A diferença entre o maior e o menor preço coletado, que em abril foi de 0,00%, passou a 0,00% em maio, indicando estabilidade na concorrência do produto, potencialmente inócua ao consumidor, uma variação acumulada de 0,00% de julho de 2020 a maio de 2021, e uma variação acumulada de % de janeiro a maio de 2021

Quando considerada a diferença entre o preço médio e o menor preço, a variação foi de 0,00% entre abril e maio, passando de R\$0,00 para R\$0,00; uma variação acumulada de 0,00% de julho de 2020 a maio de 2021, e uma variação acumulada de % de janeiro a maio de 2021.

**Tabela 3: Detalhamento do cálculo do custo da Cesta Básica de Alimentos (R\$)**  
 - julho de 2020 a maio de 2021 -

|   | jul/20        | ago/20        | set/20        | out/20        | nov/20        | dez/20        | jan/21        | fev/21        | mar/21        | abr/21        | mai/21        |
|---|---------------|---------------|---------------|---------------|---------------|---------------|---------------|---------------|---------------|---------------|---------------|
| Custo médio da cesta básica                         | 443,90        | 454,77        | 461,00        | 470,35        | 486,12        | 496,17        | 529,00        | 524,76        | 536,49        | 527,11        | 524,00        |
| Varição em relação ao mês anterior                  | -             | 10,86         | 6,23          | 9,36          | 15,76         | 10,06         | 32,82         | -4,24         | 11,73         | -9,38         | -3,11         |
| Varição em relação ao mês anterior (%)              | -             | 2,45          | 1,37          | 2,03          | 3,35          | 2,07          | 6,61          | -0,80         | 2,24          | -1,75         | -0,59         |
| Varição acumulada 2020 e geral (%)                  | -             | 2,45          | 3,85          | 5,96          | 9,51          | 11,78         | 19,17         | 18,22         | 20,86         | 18,75         | 18,05         |
| Varição acumulada 2021 (%)                          | -             | -             | -             | -             | -             | -             | -             | -0,80         | 1,42          | -0,36         | -0,94         |
| Custo mínimo da cesta básica                        | 390,14        | 400,80        | 417,87        | 417,80        | 437,34        | 445,63        | 503,75        | 499,78        | 491,60        | 498,95        | 499,93        |
| Varição em relação ao mês anterior                  | -             | 10,67         | 17,07         | -0,08         | 19,55         | 8,29          | 58,12         | -3,97         | -8,18         | 7,35          | 0,97          |
| Varição em relação ao mês anterior (%)              | -             | 2,73          | 4,26          | -0,02         | 4,68          | 1,90          | 13,04         | -0,79         | -1,64         | 1,50          | 0,19          |
| Varição acumulada 2020 e geral (%)                  | -             | 2,73          | 7,11          | 7,09          | 12,10         | 14,22         | 29,12         | 28,10         | 26,00         | 27,89         | 28,14         |
| Varição acumulada 2021 (%)                          | -             | -             | -             | -             | -             | -             | 0,00          | -0,79         | -2,41         | -0,95         | -0,76         |
| Diferença entre os custos médio e mínimo mensal     | 53,77         | 53,97         | 43,13         | 52,56         | 48,77         | 50,54         | 25,25         | 24,98         | 44,89         | 28,16         | 24,07         |
| Diferença entre os custos médio e mínimo mensal (%) | -12,11        | -11,87        | -9,36         | -11,17        | -10,03        | -10,19        | -4,77         | -4,76         | -8,37         | -5,34         | -4,59         |
| Varição em relação ao mês anterior                  | -             | 0,20          | -10,84        | 9,43          | -3,79         | 1,77          | -25,29        | -0,26         | 19,91         | -16,73        | -4,08         |
| Varição em relação ao mês anterior (%)              | -             | 0,20          | -20,08        | 21,87         | -7,20         | 3,62          | -50,05        | -1,04         | 79,69         | -37,28        | -14,51        |
| Varição acumulada 2020 e geral (%)                  | -             | 0,20          | -19,92        | -2,41         | -9,44         | -6,16         | -53,13        | -53,61        | -16,65        | -47,72        | -55,30        |
| Varição acumulada 2021 (%)                          | -             | 0,20          | -             | -             | -             | -             | -             | -1,04         | 77,82         | 11,53         | -4,65         |
| <b>CARNE</b>  | <b>jul/20</b> | <b>ago/20</b> | <b>set/20</b> | <b>out/20</b> | <b>nov/20</b> | <b>dez/20</b> | <b>jan/21</b> | <b>fev/21</b> | <b>mar/21</b> | <b>abr/21</b> | <b>mai/21</b> |
| Custo médio mensal                                  | 123,50        | 125,50        | 134,63        | 139,88        | 145,13        | 146,63        | 173,63        | 172,13        | 176,63        | 175,50        | 174,75        |
| Varição em relação ao mês anterior                  | -             | 2,00          | 9,13          | 5,25          | 5,25          | 1,50          | 27,00         | -1,50         | 4,50          | -1,13         | -0,75         |
| Varição em relação ao mês anterior (%)              | -             | 1,62          | 7,27          | 3,90          | 3,75          | 1,03          | 18,41         | -0,86         | 2,61          | -0,64         | -0,43         |
| Varição acumulada 2020 e geral (%)                  | -             | 1,62          | 9,01          | 13,26         | 17,51         | 18,73         | 40,59         | 39,37         | 43,02         | 42,11         | 41,50         |



**UNIVERSIDADE FEDERAL DO DELTA DO PARNAÍBA**  
**Campus Ministro Reis Velloso**  
**Departamento de Ciências Econômicas**  
**Índices da Cesta Básica do Litoral do Piauí – Cajueiro da Praia**  
**Prof. MSc. Moacyr Ferraz do Lago. – responsável técnico**



|   |        |        |        |        |        |        |        |        |        |        |        |        |
|---|--------|--------|--------|--------|--------|--------|--------|--------|--------|--------|--------|--------|
| Variação acumulada 2021 (%)                         |        |        |        |        |        |        |        | -      | -0,86  | 1,73   | 1,08   | 0,65   |
| Custo em relação ao custo médio da Cesta Básica (%) | 27,82  | 27,60  | 29,20  | 29,74  | 29,85  | 29,55  | 32,82  | 32,80  | 32,92  | 33,29  | 33,35  |        |
| Variação em relação ao mês anterior (p.p.)          | -      | -0,22  | 1,61   | 0,54   | 0,12   | -0,30  | 3,27   | -0,02  | 0,12   | 0,37   | 0,05   |        |
| Variação em relação ao mês anterior (%)             | -      | -0,81  | 5,82   | 1,83   | 0,39   | -1,01  | 11,07  | -0,06  | 0,37   | 1,13   | 0,16   |        |
| Variação acumulada 2020 e geral (%)                 | -      | -0,81  | 4,96   | 6,89   | 7,30   | 6,22   | 17,97  | 17,89  | 18,33  | 19,67  | 19,87  |        |
| Variação acumulada 2021 (%)                         |        |        |        |        |        |        |        | -      | -0,06  | 0,31   | 1,44   | 1,61   |
| Custo mínimo mensal                                 | 112,50 | 117,00 | 126,00 | 126,00 | 135,00 | 139,50 | 166,50 | 166,50 | 162,00 | 171,00 | 171,00 |        |
| Variação em relação ao mês anterior                 | -      | 4,50   | 9,00   | -      | 9,00   | 4,50   | 27,00  | -      | -4,50  | 9,00   | -      |        |
| Variação em relação ao mês anterior (%)             | -      | 4,00   | 7,69   | -      | 7,14   | 3,33   | 19,35  | -      | -2,70  | 5,56   | -      |        |
| Variação acumulada 2020 e geral (%)                 | -      | 4,00   | 12,00  | 12,00  | 20,00  | 24,00  | 48,00  | 48,00  | 44,00  | 52,00  | 52,00  |        |
| Variação acumulada 2021 (%)                         |        |        |        |        |        |        |        | -      | -2,70  | 2,70   | 2,70   |        |
| Diferença entre os custos médio e mínimo mensal     | 11,00  | 8,50   | 8,63   | 13,88  | 10,13  | 7,13   | 7,13   | 5,63   | 14,63  | 4,50   | 3,75   |        |
| Diferença entre os custos médio e mínimo mensal (%) | -8,91  | -6,77  | -6,41  | -9,92  | -6,98  | -4,86  | -4,10  | -3,27  | -8,28  | -2,56  | -2,15  |        |
| Variação em relação ao mês anterior                 | -      | -2,50  | 0,13   | 5,25   | -3,75  | -3,00  | -      | -1,50  | 9,00   | -10,13 | -0,75  |        |
| Variação em relação ao mês anterior (%)             | -      | -22,73 | 1,47   | 60,87  | -27,03 | -29,63 | -      | -21,05 | 160,00 | -69,23 | -16,67 |        |
| Variação acumulada 2020 e geral (%)                 | -      | -22,73 |        | 60,87  | 17,39  | -17,39 | -17,39 | -34,78 | 69,57  | -47,83 | -56,52 |        |
| Variação acumulada 2021 (%)                         |        |        |        |        |        |        |        | -      | -21,05 | 105,26 | -36,84 | -47,37 |
| Custo em relação ao salário mínimo (%)              | 11,82  | 12,01  | 12,88  | 13,39  | 13,89  | 14,03  | 16,61  | 16,47  | 16,90  | 16,79  | 16,72  |        |
| Variação em relação ao mês anterior (p.p.)          | -      | 0,19   | 0,87   | 0,50   | 0,50   | 0,14   | 2,58   | -0,14  | 0,43   | -0,11  | -0,07  |        |
| Variação em relação ao mês anterior (%)             | -      | 1,62   | 7,27   | 3,90   | 3,75   | 1,03   | 18,41  | -0,86  | 2,61   | -0,64  | -0,43  |        |
| Variação acumulada 2020 e geral (%)                 | -      | 1,62   | 9,01   | 13,26  | 17,51  | 18,73  | 40,59  | 39,37  | 43,02  | 42,11  | 41,50  |        |
| Variação acumulada 2021 (%)                         |        |        |        |        |        |        |        | -      | -0,86  | 1,73   | 1,08   | 0,65   |
| Custo em relação ao salário mínimo líquido (%)      | 12,85  | 13,05  | 14,00  | 14,55  | 15,10  | 15,25  | 18,06  | 17,90  | 18,37  | 18,25  | 18,18  |        |
| Variação em relação ao mês anterior (p.p.)          | -      | 0,21   | 0,95   | 0,55   | 0,55   | 0,16   | 2,81   | -0,16  | 0,47   | -0,12  | -0,08  |        |
| Variação em relação ao mês anterior (%)             | -      | 1,62   | 7,27   | 3,90   | 3,75   | 1,03   | 18,41  | -0,86  | 2,61   | -0,64  | -0,43  |        |
| Variação acumulada 2020 e geral (%)                 | -      | 1,62   | 9,01   | 13,26  | 17,51  | 18,73  | 40,59  | 39,37  | 43,02  | 42,11  | 41,50  |        |
| Variação acumulada 2021 (%)                         |        |        |        |        |        |        |        | -      | -0,86  | 1,73   | 1,08   | 0,65   |
| Preço médio   | 27,44  | 27,89  | 29,92  | 31,08  | 32,25  | 32,58  | 38,58  | 38,25  | 39,25  | 39,00  | 38,83  |        |
| Variação em relação ao mês anterior                 | -      | 0,44   | 2,03   | 1,17   | 1,17   | 0,33   | 6,00   | -0,33  | 1,00   | -0,25  | -0,17  |        |
| Variação em relação ao mês anterior (%)             | -      | 1,62   | 7,27   | 3,90   | 3,75   | 1,03   | 18,41  | -0,86  | 2,61   | -0,64  | -0,43  |        |
| Variação acumulada 2020 e geral (%)                 | -      | 1,62   | 9,01   | 13,26  | 17,51  | 18,73  | 40,59  | 39,37  | 43,02  | 42,11  | 41,50  |        |
| Variação acumulada 2021 (%)                         |        |        |        |        |        |        |        | -      | -0,86  | 1,73   | 1,08   | 0,65   |
| Maior preço coletado                                | 29,00  | 32,00  | 32,00  | 32,00  | 34,00  | 33,00  | 40,00  | 40,00  | 40,00  | 40,00  | 40,00  |        |
| Menor preço coletado                                | 25,00  | 26,00  | 28,00  | 28,00  | 30,00  | 31,00  | 37,00  | 37,00  | 36,00  | 38,00  | 38,00  |        |
| Diferença entre o maior e o menor preço             | 4,00   | 6,00   | 4,00   | 4,00   | 4,00   | 2,00   | 3,00   | 3,00   | 4,00   | 2,00   | 2,00   |        |
| Diferença entre o maior e o menor preço (%)         | 16,00  | 23,08  | 14,29  | 14,29  | 13,33  | 6,45   | 8,11   | 8,11   | 11,11  | 5,26   | 5,26   |        |
| Variação em relação ao mês anterior                 | -      | 2,00   | -2,00  | -      | -      | -2,00  | 1,00   | -      | 1,00   | -2,00  | -      |        |
| Variação em relação ao mês anterior (%)             | -      | 50,00  | -33,33 | -      | -      | -50,00 | 50,00  | -      | 33,33  | -50,00 | -      |        |
| Variação acumulada 2020 e geral (%)                 | -      | 50,00  | -      | -      | -      | -50,00 | -25,00 | -25,00 | -      | -50,00 | -50,00 |        |
| Variação acumulada 2021 (%)                         |        |        |        |        |        |        |        | -      | -      | 33,33  | -33,33 | -33,33 |
| Diferença entre o preço médio e o menor preço       | 2,44   | 1,89   | 1,92   | 3,08   | 2,25   | 1,58   | 1,58   | 1,25   | 3,25   | 1,00   | 0,83   |        |
| Diferença entre o preço médio e o menor preço (%)   | 9,78   | 7,26   | 6,85   | 11,01  | 7,50   | 5,11   | 4,28   | 3,38   | 9,03   | 2,63   | 2,19   |        |
| Variação em relação ao mês anterior                 | -      | -0,56  | 0,03   | 1,17   | -0,83  | -0,67  | -0,00  | -0,33  | 2,00   | -2,25  | -0,17  |        |
| Variação em relação ao mês anterior (%)             | -      | -22,73 | 1,47   | 60,87  | -27,03 | -29,63 | -0,00  | -21,05 | 160,00 | -69,23 | -16,67 |        |
| Variação acumulada 2020 e geral (%)                 | -      | -22,73 | -21,59 | 26,13  | -7,96  | -35,23 | -35,23 | -48,87 | 32,95  | -59,09 | -65,91 |        |
| Variação acumulada 2021 (%)                         |        |        |        |        |        |        |        | -      | -21,05 | 105,26 | -36,84 | -47,37 |
| LEITE   | jul/20 | ago/20 | set/20 | out/20 | nov/20 | dez/20 | jan/21 | fev/21 | mar/21 | abr/21 | mai/21 |        |
| Custo médio mensal                                  | 29,40  | 29,70  | 30,45  | 31,85  | 32,95  | 33,15  | 32,59  | 32,48  | 32,73  | 32,29  | 31,63  |        |
| Variação em relação ao mês anterior                 | -      | 0,30   | 0,75   | 1,40   | 1,10   | 0,20   | -0,56  | -0,11  | 0,25   | -0,44  | -0,66  |        |
| Variação em relação ao mês anterior (%)             | -      | 1,02   | 2,53   | 4,60   | 3,45   | 0,61   | -1,70  | -0,35  | 0,77   | -1,34  | -2,05  |        |
| Variação acumulada 2020 e geral (%)                 | -      | 1,02   | 3,57   | 8,33   | 12,07  | 12,75  | 10,84  | 10,46  | 11,31  | 9,82   | 7,57   |        |
| Variação acumulada 2021 (%)                         |        |        |        |        |        |        |        | -      | -0,35  | 0,42   | -0,92  | -2,95  |
| Custo em relação ao custo médio da Cesta Básica (%) | 6,62   | 6,53   | 6,61   | 6,77   | 6,78   | 6,68   | 6,16   | 6,19   | 6,10   | 6,13   | 6,04   |        |
| Variação em relação ao mês anterior (p.p.)          | -      | -0,09  | 0,07   | 0,17   | 0,01   | -0,10  | -0,52  | 0,03   | -0,09  | 0,03   | -0,09  |        |
| Variação em relação ao mês anterior (%)             | -      | -1,39  | 1,14   | 2,52   | 0,10   | -1,43  | -7,80  | 0,46   | -1,43  | 0,42   | -1,47  |        |
| Variação acumulada 2020 e geral (%)                 | -      | -1,39  | -0,27  | 2,24   | 2,35   | 0,88   | -6,99  | -6,56  | -7,90  | -7,51  | -8,87  |        |
| Variação acumulada 2021 (%)                         |        |        |        |        |        |        |        | -      | 0,46   | -0,98  | -0,57  | -2,03  |
| Custo mínimo mensal                                 | 27,00  | 27,00  | 27,00  | 28,80  | 30,00  | 31,20  | 31,50  | 30,00  | 30,00  | 30,00  | 30,00  |        |
| Variação em relação ao mês anterior                 | -      | -      | -      | 1,80   | 1,20   | 1,20   | 0,30   | -1,50  | -      | -      | -      |        |
| Variação em relação ao mês anterior (%)             | -      | -      | -      | 6,67   | 4,17   | 4,00   | 0,96   | -4,76  | -      | -      | -      |        |
| Variação acumulada 2020 e geral (%)                 | -      | -      | -      | 6,67   | 11,11  | 15,56  | 16,67  | 11,11  | 11,11  | 11,11  | 11,11  |        |
| Variação acumulada 2021 (%)                         |        |        |        |        |        |        |        | -      | -4,76  | -4,76  | -4,76  | -4,76  |
| Diferença entre os custos médio e mínimo mensal     | 2,40   | 2,70   | 3,45   | 3,05   | 2,95   | 1,95   | 1,09   | 2,48   | 2,73   | 2,29   | 1,63   |        |
| Diferença entre os custos médio e mínimo mensal (%) | -8,16  | -9,09  | -11,33 | -9,58  | -8,95  | -5,88  | -3,34  | -7,62  | -8,33  | -7,08  | -5,14  |        |
| Variação em relação ao mês anterior                 | -      | 0,30   | 0,75   | -0,40  | -0,10  | -1,00  | -0,86  | 1,39   | 0,25   | -0,44  | -0,66  |        |
| Variação em relação ao mês anterior (%)             | -      | 12,50  | 27,78  | -11,59 | -3,28  | -33,90 | -44,23 | 127,59 | 10,10  | -16,06 | -28,96 |        |
| Variação acumulada 2020 e geral (%)                 | -      | 12,50  | 43,75  | 27,08  | 22,92  | -18,75 | -54,69 | 3,13   | 13,54  | -4,69  | -32,29 |        |
| Variação acumulada 2021 (%)                         |        |        |        |        |        |        |        | -      | 127,59 | 150,57 | 110,34 | 49,43  |
| Custo em relação ao salário mínimo (%)              | 2,81   | 2,84   | 2,91   | 3,05   | 3,15   | 3,17   | 3,12   | 3,11   | 3,13   | 3,09   | 3,03   |        |
| Variação em relação ao mês anterior (p.p.)          | -      | 0,03   | 0,07   | 0,13   | 0,11   | 0,02   | -0,05  | -0,01  | 0,02   | -0,04  | -0,06  |        |
| Variação em relação ao mês anterior (%)             | -      | 1,02   | 2,53   | 4,60   | 3,45   | 0,61   | -1,70  | -0,35  | 0,77   | -1,34  | -2,05  |        |
| Variação acumulada 2020 e geral (%)                 | -      | 1,02   | 3,57   | 8,33   | 12,07  | 12,75  | 10,84  | 10,46  | 11,31  | 9,82   | 7,57   |        |
| Variação acumulada 2021 (%)                         |        |        |        |        |        |        |        | -      | -0,35  | 0,42   | -0,92  | -2,95  |
| Custo em relação ao salário mínimo líquido (%)      | 3,06   | 3,09   | 3,17   | 3,31   | 3,43   | 3,45   | 3,39   | 3,38   | 3,40   | 3,36   | 3,29   |        |



UNIVERSIDADE FEDERAL DO DELTA DO PARNAÍBA  
Campus Ministro Reis Velloso  
Departamento de Ciências Econômicas  
Índices da Cesta Básica do Litoral do Piauí – Cajueiro da Praia  
Prof. MSc. Moacyr Ferraz do Lago. – responsável técnico



|   |        |        |        |        |        |        |        |        |        |        |        |
|---|--------|--------|--------|--------|--------|--------|--------|--------|--------|--------|--------|
| Variação em relação ao mês anterior (p.p.)          | -      | 0,03   | 0,08   | 0,15   | 0,11   | 0,02   | -0,06  | -0,01  | 0,03   | -0,05  | -0,07  |
| Variação em relação ao mês anterior (%)             | -      | 1,02   | 2,53   | 4,60   | 3,45   | 0,61   | -1,70  | -0,35  | 0,77   | -1,34  | -2,05  |
| Variação acumulada 2020 e geral (%)                 | -      | 1,02   | 3,57   | 8,33   | 12,07  | 12,75  | 10,84  | 10,46  | 11,31  | 9,82   | 7,57   |
| Variação acumulada 2021 (%)                         |        |        |        |        |        |        | -      | -0,35  | 0,42   | -0,92  | -2,95  |
| Preço médio   | 4,90   | 4,95   | 5,08   | 5,31   | 5,49   | 5,53   | 5,43   | 5,41   | 5,45   | 5,38   | 5,27   |
| Variação em relação ao mês anterior                 | -      | 0,05   | 0,12   | 0,23   | 0,18   | 0,03   | -0,09  | -0,02  | 0,04   | -0,07  | -0,11  |
| Variação em relação ao mês anterior (%)             | -      | 1,02   | 2,53   | 4,60   | 3,45   | 0,61   | -1,70  | -0,35  | 0,77   | -1,34  | -2,05  |
| Variação acumulada 2020 e geral (%)                 | -      | 1,02   | 3,57   | 8,33   | 12,07  | 12,75  | 10,84  | 10,46  | 11,31  | 9,82   | 7,57   |
| Variação acumulada 2021 (%)                         |        |        |        |        |        |        | -      | -0,35  | 0,42   | -0,92  | -2,95  |
| Maior preço coletado                                | 6,00   | 6,00   | 6,00   | 6,00   | 6,10   | 6,00   | 5,75   | 5,80   | 5,90   | 5,50   | 5,50   |
| Menor preço coletado                                | 4,50   | 4,50   | 4,50   | 4,80   | 5,00   | 5,20   | 5,25   | 5,00   | 5,00   | 5,00   | 5,00   |
| Diferença entre o maior e o menor preço             | 1,50   | 1,50   | 1,50   | 1,20   | 1,10   | 0,80   | 0,50   | 0,80   | 0,90   | 0,50   | 0,50   |
| Diferença entre o maior e o menor preço (%)         | 33,33  | 33,33  | 33,33  | 25,00  | 22,00  | 15,38  | 9,52   | 16,00  | 18,00  | 10,00  | 10,00  |
| Variação em relação ao mês anterior                 | -      | -      | -      | -0,30  | -0,10  | -0,30  | -0,30  | 0,30   | 0,10   | -0,40  | -      |
| Variação em relação ao mês anterior (%)             | -      | -      | -      | -20,00 | -8,33  | -27,27 | -37,50 | 60,00  | 12,50  | -44,44 | -      |
| Variação acumulada 2020 e geral (%)                 | -      | -      | -      | -20,00 | -26,67 | -46,67 | -66,67 | -46,67 | -40,00 | -66,67 | -66,67 |
| Variação acumulada 2021 (%)                         |        |        |        |        |        |        | -      | 60,00  | 80,00  | -      | -      |
| Diferença entre o preço médio e o menor preço       | 0,40   | 0,45   | 0,58   | 0,51   | 0,49   | 0,33   | 0,18   | 0,41   | 0,45   | 0,38   | 0,27   |
| Diferença entre o preço médio e o menor preço (%)   | 8,89   | 10,00  | 12,78  | 10,59  | 9,83   | 6,25   | 3,45   | 8,25   | 9,08   | 7,62   | 5,42   |
| Variação em relação ao mês anterior                 | -      | 0,05   | 0,12   | -0,07  | -0,02  | -0,17  | -0,14  | 0,23   | 0,04   | -0,07  | -0,11  |
| Variação em relação ao mês anterior (%)             | -      | 12,50  | 27,78  | -11,59 | -3,28  | -33,90 | -44,23 | 127,59 | 10,10  | -16,06 | -28,96 |
| Variação acumulada 2020 e geral (%)                 | -      | 12,50  | 43,75  | 27,08  | 22,92  | -18,75 | -54,69 | 3,12   | 13,54  | -4,69  | -32,29 |
| Variação acumulada 2021 (%)                         |        |        |        |        |        |        | -      | 127,59 | 150,57 | 110,34 | 49,43  |
| FEIJÃO  | jul/20 | ago/20 | set/20 | out/20 | nov/20 | dez/20 | jan/21 | fev/21 | mar/21 | abr/21 | mai/21 |
| Custo médio mensal                                  | 35,27  | 32,48  | 31,76  | 31,46  | 32,68  | 32,63  | 35,30  | 35,21  | 34,82  | 34,31  | 34,27  |
| Variação em relação ao mês anterior                 | -      | -2,79  | -0,71  | -0,30  | 1,22   | -0,06  | 2,67   | -0,08  | -0,39  | -0,51  | -0,05  |
| Variação em relação ao mês anterior (%)             | -      | -7,92  | -2,19  | -0,94  | 3,87   | -0,17  | 8,19   | -0,24  | -1,12  | -1,45  | -0,14  |
| Variação acumulada 2020 e geral (%)                 | -      | -7,92  | -9,94  | -10,79 | -7,34  | -7,49  | 0,08   | -0,16  | -1,27  | -2,71  | -2,84  |
| Variação acumulada 2021 (%)                         |        |        |        |        |        |        | -      | -0,24  | -1,35  | -2,79  | -2,92  |
| Custo em relação ao custo médio da Cesta Básica (%) | 7,95   | 7,14   | 6,89   | 6,69   | 6,72   | 6,58   | 6,67   | 6,71   | 6,49   | 6,51   | 6,54   |
| Variação em relação ao mês anterior (p.p.)          | -      | -0,80  | -0,25  | -0,20  | 0,03   | -0,15  | 0,10   | 0,04   | -0,22  | 0,02   | 0,03   |
| Variação em relação ao mês anterior (%)             | -      | -10,12 | -3,52  | -2,91  | 0,51   | -2,20  | 1,48   | 0,57   | -3,28  | 0,30   | 0,46   |
| Variação acumulada 2020 e geral (%)                 | -      | -10,12 | -13,28 | -15,81 | -15,38 | -17,24 | -16,02 | -15,54 | -18,31 | -18,07 | -17,69 |
| Variação acumulada 2021 (%)                         |        |        |        |        |        |        | -      | 0,57   | -2,73  | -2,44  | -2,00  |
| Custo mínimo mensal                                 | 30,83  | 31,05  | 30,60  | 30,60  | 31,50  | 31,50  | 31,50  | 31,50  | 31,50  | 32,63  | 32,63  |
| Variação em relação ao mês anterior                 | -      | 0,23   | -0,45  | -      | 0,90   | -      | -      | -      | -      | 1,13   | -      |
| Variação em relação ao mês anterior (%)             | -      | 0,73   | -1,45  | -      | 2,94   | -      | -      | -      | -      | 3,57   | -      |
| Variação acumulada 2020 e geral (%)                 | -      | 0,73   | -0,73  | -0,73  | 2,19   | 2,19   | 2,19   | 2,19   | 2,19   | 5,84   | 5,84   |
| Variação acumulada 2021 (%)                         |        |        |        |        |        |        | -      | -      | -      | 3,57   | 3,57   |
| Diferença entre os custos médio e mínimo mensal     | 4,44   | 1,43   | 1,16   | 0,86   | 1,18   | 1,13   | 3,80   | 3,71   | 3,32   | 1,69   | 1,64   |
| Diferença entre os custos médio e mínimo mensal (%) | -12,60 | -4,39  | -3,66  | -2,74  | -3,61  | -3,45  | -10,76 | -10,54 | -9,53  | -4,92  | -4,79  |
| Variação em relação ao mês anterior                 | -      | -3,02  | -0,26  | -0,30  | 0,32   | -0,06  | 2,67   | -0,08  | -0,39  | -1,63  | -0,05  |
| Variação em relação ao mês anterior (%)             | -      | -67,93 | -18,42 | -25,81 | 36,96  | -4,76  | 237,50 | -2,22  | -10,61 | -49,15 | -2,78  |
| Variação acumulada 2020 e geral (%)                 | -      | -67,93 | -73,84 | -80,59 | -73,42 | -74,68 | -14,55 | -16,45 | -25,31 | -62,02 | -63,08 |
| Variação acumulada 2021 (%)                         |        |        |        |        |        |        | -      | -2,22  | -12,59 | -55,56 | -56,79 |
| Custo em relação ao salário mínimo (%)              | 3,38   | 3,11   | 3,04   | 3,01   | 3,13   | 3,12   | 3,38   | 3,37   | 3,33   | 3,28   | 3,28   |
| Variação em relação ao mês anterior (p.p.)          | -      | -0,27  | -0,07  | -0,03  | 0,12   | -0,01  | 0,26   | -0,01  | -0,04  | -0,05  | -0,00  |
| Variação em relação ao mês anterior (%)             | -      | -7,92  | -2,19  | -0,94  | 3,87   | -0,17  | 8,19   | -0,24  | -1,12  | -1,45  | -0,14  |
| Variação acumulada 2020 e geral (%)                 | -      | -7,92  | -9,94  | -10,79 | -7,34  | -7,49  | 0,08   | -0,16  | -1,27  | -2,71  | -2,84  |
| Variação acumulada 2021 (%)                         |        |        |        |        |        |        | -      | -0,24  | -1,35  | -2,79  | -2,92  |
| Custo em relação ao salário mínimo líquido (%)      | 3,67   | 3,38   | 3,30   | 3,27   | 3,40   | 3,39   | 3,67   | 3,66   | 3,62   | 3,57   | 3,56   |
| Variação em relação ao mês anterior (p.p.)          | -      | -0,29  | -0,07  | -0,03  | 0,13   | -0,01  | 0,28   | -0,01  | -0,04  | -0,05  | -0,00  |
| Variação em relação ao mês anterior (%)             | -      | -7,92  | -2,19  | -0,94  | 3,87   | -0,17  | 8,19   | -0,24  | -1,12  | -1,45  | -0,14  |
| Variação acumulada 2020 e geral (%)                 | -      | -7,92  | -9,94  | -10,79 | -7,34  | -7,49  | 0,08   | -0,16  | -1,27  | -2,71  | -2,84  |
| Variação acumulada 2021 (%)                         |        |        |        |        |        |        | -      | -0,24  | -1,35  | -2,79  | -2,92  |
| Preço médio   | 7,96   | 7,72   | 7,18   | 7,03   | 7,19   | 7,25   | 7,84   | 7,83   | 7,74   | 7,63   | 7,61   |
| Variação em relação ao mês anterior                 | -      | -0,25  | -0,53  | -0,15  | 0,16   | 0,06   | 0,59   | -0,02  | -0,09  | -0,11  | -0,01  |
| Variação em relação ao mês anterior (%)             | -      | -3,09  | -6,91  | -2,09  | 2,22   | 0,84   | 8,19   | -0,24  | -1,12  | -1,45  | -0,14  |
| Variação acumulada 2020 e geral (%)                 | -      | -3,09  | -9,79  | -11,67 | -9,71  | -8,95  | -1,49  | -1,73  | -2,83  | -4,24  | -4,37  |
| Variação acumulada 2021 (%)                         |        |        |        |        |        |        | -      | -0,24  | -1,35  | -2,79  | -2,92  |
| Maior preço coletado                                | 9,00   | 9,00   | 8,00   | 7,50   | 7,50   | 7,50   | 8,25   | 8,25   | 8,10   | 8,00   | 8,00   |
| Menor preço coletado                                | 6,85   | 6,90   | 6,80   | 6,80   | 7,00   | 7,00   | 7,00   | 7,00   | 7,00   | 7,25   | 7,25   |
| Diferença entre o maior e o menor preço             | 2,15   | 2,10   | 1,20   | 0,70   | 0,50   | 0,50   | 1,25   | 1,25   | 1,10   | 0,75   | 0,75   |
| Diferença entre o maior e o menor preço (%)         | 31,39  | 30,43  | 17,65  | 10,29  | 7,14   | 7,14   | 17,86  | 17,86  | 15,71  | 10,34  | 10,34  |
| Variação em relação ao mês anterior                 | -      | -0,05  | -0,90  | -0,50  | -0,20  | -      | 0,75   | -      | -0,15  | -0,35  | -      |
| Variação em relação ao mês anterior (%)             | -      | -2,33  | -42,86 | -41,67 | -28,57 | -      | 150,00 | -      | -12,00 | -31,82 | -      |
| Variação acumulada 2020 e geral (%)                 | -      | -2,33  | -44,19 | -67,44 | -76,75 | -76,75 | -41,86 | -41,86 | -48,84 | -65,12 | -65,12 |
| Variação acumulada 2021 (%)                         |        |        |        |        |        |        | -      | -      | -12,00 | -40,00 | -40,00 |
| Diferença entre o preço médio e o menor preço       | 1,11   | 0,82   | 0,38   | 0,23   | 0,19   | 0,25   | 0,84   | 0,83   | 0,74   | 0,38   | 0,36   |
| Diferença entre o preço médio e o menor preço (%)   | 16,24  | 11,84  | 5,64   | 3,43   | 2,71   | 3,57   | 12,05  | 11,79  | 10,54  | 5,17   | 5,03   |
| Variação em relação ao mês anterior                 | -      | -0,30  | -0,43  | -0,15  | -0,04  | 0,06   | 0,59   | -0,02  | -0,09  | -0,36  | -0,01  |
| Variação em relação ao mês anterior (%)             | -      | -26,59 | -53,06 | -39,13 | -18,75 | 31,87  | 237,50 | -2,22  | -10,61 | -49,15 | -2,78  |
| Variação acumulada 2020 e geral (%)                 | -      | -26,59 | -65,54 | -79,03 | -82,96 | -77,53 | -24,16 | -25,84 | -33,71 | -66,29 | -67,23 |
| Variação acumulada 2021 (%)                         |        |        |        |        |        |        | -      | -2,22  | -10,61 | -49,15 | -2,78  |



UNIVERSIDADE FEDERAL DO DELTA DO PARNAÍBA  
Campus Ministro Reis Velloso  
Departamento de Ciências Econômicas  
Índices da Cesta Básica do Litoral do Piauí – Cajueiro da Praia  
Prof. MSc. Moacyr Ferraz do Lago. – responsável técnico



|   | jul/20 | ago/20 | set/20 | out/20 | nov/20 | dez/20 | jan/21 | fev/21 | mar/21 | abr/21 | mai/21 |
|---|--------|--------|--------|--------|--------|--------|--------|--------|--------|--------|--------|
| <b>ARROZ</b>  |        |        |        |        |        |        |        |        |        |        |        |
| Custo médio mensal                                  | 13,52  | 13,14  | 17,51  | 23,84  | 25,94  | 25,13  | 22,05  | 21,98  | 23,14  | 23,06  | 22,95  |
| Varição em relação ao mês anterior                  | -      | -0,38  | 4,37   | 6,34   | 2,09   | -0,81  | -3,08  | -0,07  | 1,16   | -0,07  | -0,11  |
| Varição em relação ao mês anterior (%)              | -      | -2,81  | 33,22  | 36,20  | 8,78   | -3,12  | -12,24 | -0,31  | 5,25   | -0,32  | -0,49  |
| Varição acumulada 2020 e geral (%)                  | -      | -2,81  | 29,48  | 76,35  | 91,83  | 85,84  | 63,09  | 62,59  | 71,14  | 70,58  | 69,75  |
| Varição acumulada 2021 (%)                          | -      | -      | -      | -      | -      | -      | -      | -0,31  | 4,93   | 4,59   | 4,08   |
| Custo em relação ao custo médio da Cesta Básica (%) | 3,05   | 2,89   | 3,80   | 5,07   | 5,34   | 5,06   | 4,17   | 4,19   | 4,31   | 4,38   | 4,38   |
| Varição em relação ao mês anterior (p.p.)           | -      | -0,16  | 0,91   | 1,27   | 0,27   | -0,27  | -0,90  | 0,02   | 0,12   | 0,06   | 0,00   |
| Varição em relação ao mês anterior (%)              | -      | -5,13  | 31,42  | 33,49  | 5,25   | -5,09  | -17,68 | 0,50   | 2,95   | 1,45   | 0,10   |
| Varição acumulada 2020 e geral (%)                  | -      | -5,13  | 24,68  | 66,44  | 75,17  | 66,26  | 36,86  | 37,54  | 41,60  | 43,66  | 43,81  |
| Varição acumulada 2021 (%)                          | -      | -      | -      | -      | -      | -      | -      | 0,50   | 3,47   | 4,97   | 5,07   |
| Custo mínimo mensal                                 | 9,72   | 9,36   | 12,60  | 18,00  | 24,48  | 22,50  | 21,60  | 21,60  | 21,60  | 21,60  | 21,60  |
| Varição em relação ao mês anterior                  | -      | -0,36  | 3,24   | 5,40   | 6,48   | -1,98  | -0,90  | -      | -      | -      | -      |
| Varição em relação ao mês anterior (%)              | -      | -3,70  | 34,62  | 42,86  | 36,00  | -8,09  | -4,00  | -      | -      | -      | -      |
| Varição acumulada 2020 e geral (%)                  | -      | -3,70  | 29,63  | 85,19  | 151,86 | 131,49 | 122,23 | 122,23 | 122,23 | 122,23 | 122,23 |
| Varição acumulada 2021 (%)                          | -      | -      | -      | -      | -      | -      | -      | -      | -      | -      | -      |
| Diferença entre os custos médio e mínimo mensal     | 3,80   | 3,78   | 4,91   | 5,84   | 1,46   | 2,63   | 0,45   | 0,38   | 1,54   | 1,46   | 1,35   |
| Diferença entre os custos médio e mínimo mensal (%) | -28,11 | -28,77 | -28,02 | -24,50 | -5,61  | -10,45 | -2,04  | -1,74  | -6,65  | -6,34  | -5,88  |
| Varição em relação ao mês anterior                  | -      | -0,02  | 1,13   | 0,94   | -4,39  | 1,17   | -2,18  | -0,07  | 1,16   | -0,07  | -0,11  |
| Varição em relação ao mês anterior (%)              | -      | -0,53  | 29,76  | 19,11  | -75,10 | 80,41  | -82,86 | -15,00 | 301,96 | -4,88  | -7,69  |
| Varição acumulada 2020 e geral (%)                  | -      | -0,53  | 29,07  | 53,74  | -61,71 | -30,92 | -88,16 | -89,93 | -59,54 | -61,51 | -64,47 |
| Varição acumulada 2021 (%)                          | -      | -      | -      | -      | -      | -      | -      | -15,00 | 241,67 | 225,00 | 200,00 |
| Custo em relação ao salário mínimo (%)              | 1,29   | 1,26   | 1,68   | 2,28   | 2,48   | 2,40   | 2,11   | 2,10   | 2,21   | 2,21   | 2,20   |
| Varição em relação ao mês anterior (p.p.)           | -      | -0,04  | 0,42   | 0,61   | 0,20   | -0,08  | -0,29  | -0,01  | 0,11   | -0,01  | -0,01  |
| Varição em relação ao mês anterior (%)              | -      | -2,81  | 33,22  | 36,20  | 8,78   | -3,12  | -12,24 | -0,31  | 5,25   | -0,32  | -0,49  |
| Varição acumulada 2020 e geral (%)                  | -      | -2,81  | 29,48  | 76,35  | 91,83  | 85,84  | 63,09  | 62,59  | 71,14  | 70,58  | 69,75  |
| Varição acumulada 2021 (%)                          | -      | -      | -      | -      | -      | -      | -      | -0,31  | 4,93   | 4,59   | 4,08   |
| Custo em relação ao salário mínimo líquido (%)      | 1,41   | 1,37   | 1,82   | 2,48   | 2,70   | 2,61   | 2,29   | 2,29   | 2,41   | 2,40   | 2,39   |
| Varição em relação ao mês anterior (p.p.)           | -      | -0,04  | 0,45   | 0,66   | 0,22   | -0,08  | -0,32  | -0,01  | 0,12   | -0,01  | -0,01  |
| Varição em relação ao mês anterior (%)              | -      | -2,81  | 33,22  | 36,20  | 8,78   | -3,12  | -12,24 | -0,31  | 5,25   | -0,32  | -0,49  |
| Varição acumulada 2020 e geral (%)                  | -      | -2,81  | 29,48  | 76,35  | 91,83  | 85,84  | 63,09  | 62,59  | 71,14  | 70,58  | 69,75  |
| Varição acumulada 2021 (%)                          | -      | -      | -      | -      | -      | -      | -      | -0,31  | 4,93   | 4,59   | 4,08   |
| Preço médio   | 3,76   | 3,65   | 4,86   | 6,62   | 7,20   | 6,98   | 6,13   | 6,11   | 6,43   | 6,41   | 6,38   |
| Varição em relação ao mês anterior                  | -      | -0,11  | 1,21   | 1,76   | 0,58   | -0,23  | -0,85  | -0,02  | 0,32   | -0,02  | -0,03  |
| Varição em relação ao mês anterior (%)              | -      | -2,81  | 33,22  | 36,20  | 8,78   | -3,12  | -12,24 | -0,31  | 5,25   | -0,32  | -0,49  |
| Varição acumulada 2020 e geral (%)                  | -      | -2,81  | 29,48  | 76,35  | 91,83  | 85,84  | 63,09  | 62,59  | 71,14  | 70,58  | 69,75  |
| Varição acumulada 2021 (%)                          | -      | -      | -      | -      | -      | -      | -      | -0,31  | 4,93   | 4,59   | 4,08   |
| Maior preço coletado                                | 5,50   | 5,00   | 5,50   | 7,25   | 7,50   | 7,50   | 6,25   | 6,25   | 7,00   | 7,00   | 7,00   |
| Menor preço coletado                                | 2,70   | 2,60   | 3,50   | 5,00   | 6,80   | 6,25   | 6,00   | 6,00   | 6,00   | 6,00   | 6,00   |
| Diferença entre o maior e o menor preço             | 2,80   | 2,40   | 2,00   | 2,25   | 0,70   | 1,25   | 0,25   | 0,25   | 1,00   | 1,00   | 1,00   |
| Diferença entre o maior e o menor preço (%)         | 103,70 | 92,31  | 57,14  | 45,00  | 10,29  | 20,00  | 4,17   | 4,17   | 16,67  | 16,67  | 16,67  |
| Varição em relação ao mês anterior                  | -      | -0,40  | -0,40  | 0,25   | -1,55  | 0,55   | -1,00  | -      | 0,75   | -      | -      |
| Varição em relação ao mês anterior (%)              | -      | -14,29 | -16,67 | 12,50  | -68,89 | 78,57  | -80,00 | -      | 300,00 | -      | -      |
| Varição acumulada 2020 e geral (%)                  | -      | -14,29 | -28,58 | -19,65 | -75,00 | -55,36 | -91,07 | -91,07 | -64,29 | -64,29 | -64,29 |
| Varição acumulada 2021 (%)                          | -      | -      | -      | -      | -      | -      | -      | -      | 300,00 | 300,00 | 300,00 |
| Diferença entre o preço médio e o menor preço       | 1,06   | 1,05   | 1,36   | 1,62   | 0,40   | 0,73   | 0,13   | 0,11   | 0,43   | 0,41   | 0,38   |
| Diferença entre o preço médio e o menor preço (%)   | 39,09  | 40,38  | 38,93  | 32,46  | 5,94   | 11,67  | 2,08   | 1,77   | 7,12   | 6,77   | 6,25   |
| Varição em relação ao mês anterior                  | -      | -0,01  | 0,31   | 0,26   | -1,22  | 0,33   | -0,60  | -0,02  | 0,32   | -0,02  | -0,03  |
| Varição em relação ao mês anterior (%)              | -      | -0,53  | 29,76  | 19,11  | -75,10 | 80,41  | -82,86 | -15,00 | 301,96 | -4,88  | -7,69  |
| Varição acumulada 2020 e geral (%)                  | -      | -0,53  | 29,07  | 53,74  | -61,71 | -30,92 | -88,16 | -89,93 | -59,54 | -61,51 | -64,48 |
| Varição acumulada 2021 (%)                          | -      | -      | -      | -      | -      | -      | -      | -15,00 | 241,67 | 225,00 | 200,00 |
| <b>FARINHA</b>                                      |        |        |        |        |        |        |        |        |        |        |        |
| Custo médio mensal                                  | 13,32  | 13,38  | 15,06  | 17,73  | 17,18  | 18,34  | 18,94  | 18,56  | 18,88  | 17,81  | 17,50  |
| Varição em relação ao mês anterior                  | -      | 0,06   | 1,69   | 2,66   | -0,55  | 1,17   | 0,59   | -0,38  | 0,31   | -1,06  | -0,31  |
| Varição em relação ao mês anterior (%)              | -      | 0,43   | 12,62  | 17,68  | -3,10  | 6,80   | 3,24   | -1,98  | 1,68   | -5,63  | -1,75  |
| Varição acumulada 2020 e geral (%)                  | -      | 0,43   | 13,10  | 33,09  | 28,96  | 37,74  | 42,20  | 39,38  | 41,73  | 33,75  | 31,40  |
| Varição acumulada 2021 (%)                          | -      | -      | -      | -      | -      | -      | -      | -1,98  | -0,33  | -5,94  | -7,59  |
| Custo em relação ao custo médio da Cesta Básica (%) | 3,00   | 2,94   | 3,27   | 3,77   | 3,53   | 3,70   | 3,58   | 3,54   | 3,52   | 3,38   | 3,34   |
| Varição em relação ao mês anterior (p.p.)           | -      | -0,06  | 0,33   | 0,50   | -0,24  | 0,16   | -0,12  | -0,04  | -0,02  | -0,14  | -0,04  |
| Varição em relação ao mês anterior (%)              | -      | -1,97  | 11,09  | 15,34  | -6,24  | 4,64   | -3,17  | -1,19  | -0,54  | -3,95  | -1,17  |
| Varição acumulada 2020 e geral (%)                  | -      | -1,97  | 8,91   | 25,61  | 17,76  | 23,23  | 19,32  | 17,90  | 17,27  | 12,64  | 11,32  |
| Varição acumulada 2021 (%)                          | -      | -      | -      | -      | -      | -      | -      | -1,19  | -1,72  | -5,60  | -6,71  |
| Custo mínimo mensal                                 | 8,97   | 9,00   | 12,00  | 13,50  | 12,75  | 13,50  | 16,50  | 15,00  | 15,00  | 12,00  | 12,75  |
| Varição em relação ao mês anterior                  | -      | 0,03   | 3,00   | 1,50   | -0,75  | 0,75   | 3,00   | -1,50  | -      | -3,00  | 0,75   |
| Varição em relação ao mês anterior (%)              | -      | 0,33   | 33,33  | 12,50  | -5,56  | 5,88   | 22,22  | -9,09  | -      | -20,00 | 6,25   |
| Varição acumulada 2020 e geral (%)                  | -      | 0,33   | 33,77  | 50,50  | 42,13  | 50,50  | 83,94  | 67,22  | 67,22  | 33,77  | 42,13  |
| Varição acumulada 2021 (%)                          | -      | -      | -      | -      | -      | -      | -      | -9,09  | -9,09  | -27,27 | -22,73 |
| Diferença entre os custos médio e mínimo mensal     | 4,35   | 4,38   | 3,06   | 4,23   | 4,43   | 4,84   | 2,44   | 3,56   | 3,88   | 5,81   | 4,75   |
| Diferença entre os custos médio e mínimo mensal (%) | -32,65 | -32,71 | -20,33 | -23,84 | -25,76 | -26,41 | -12,87 | -19,19 | -20,53 | -32,63 | -27,14 |
| Varição em relação ao mês anterior                  | -      | 0,03   | -1,31  | 1,16   | 0,20   | 0,42   | -2,41  | 1,13   | 0,31   | 1,94   | -1,06  |
| Varição em relação ao mês anterior (%)              | -      | 0,63   | -30,00 | 37,96  | 4,73   | 9,46   | -49,68 | 46,15  | 8,77   | 50,00  | -18,28 |
| Varição acumulada 2020 e geral (%)                  | -      | 0,63   | -29,56 | -2,82  | 1,78   | 11,41  | -43,93 | -18,06 | -10,87 | 33,69  | 9,26   |
| Varição acumulada 2021 (%)                          | -      | -      | -      | -      | -      | -      | -      | 46,15  | 58,97  | 138,46 | 94,87  |
| Custo em relação ao salário mínimo (%)              | 1,27   | 1,28   | 1,44   | 1,70   | 1,64   | 1,76   | 1,81   | 1,78   | 1,81   | 1,70   | 1,67   |





UNIVERSIDADE FEDERAL DO DELTA DO PARNAÍBA  
Campus Ministro Reis Velloso  
Departamento de Ciências Econômicas  
Índices da Cesta Básica do Litoral do Piauí – Cajueiro da Praia  
Prof. MSc. Moacyr Ferraz do Lago. – responsável técnico



|   |        |        |        |        |        |        |        |        |        |        |        |
|---|--------|--------|--------|--------|--------|--------|--------|--------|--------|--------|--------|
| Variação em relação ao mês anterior (p.p.)          | -      | 0,01   | 0,16   | 0,25   | -0,05  | 0,11   | 0,06   | -0,04  | 0,03   | -0,10  | -0,03  |
| Variação em relação ao mês anterior (%)             | -      | 0,43   | 12,62  | 17,68  | -3,10  | 6,80   | 3,24   | -1,98  | 1,68   | -5,63  | -1,75  |
| Variação acumulada 2020 e geral (%)                 | -      | 0,43   | 13,10  | 33,09  | 28,96  | 37,74  | 42,20  | 39,38  | 41,73  | 33,75  | 31,40  |
| Variação acumulada 2021 (%)                         |        |        |        |        |        |        |        | -1,98  | -0,33  | -5,94  | -7,59  |
| Custo em relação ao salário mínimo líquido (%)      | 1,39   | 1,39   | 1,57   | 1,84   | 1,79   | 1,91   | 1,97   | 1,93   | 1,96   | 1,85   | 1,82   |
| Variação em relação ao mês anterior (p.p.)          | -      | 0,01   | 0,18   | 0,28   | -0,06  | 0,12   | 0,06   | -0,04  | 0,03   | -0,11  | -0,03  |
| Variação em relação ao mês anterior (%)             | -      | 0,43   | 12,62  | 17,68  | -3,10  | 6,80   | 3,24   | -1,98  | 1,68   | -5,63  | -1,75  |
| Variação acumulada 2020 e geral (%)                 | -      | 0,43   | 13,10  | 33,09  | 28,96  | 37,74  | 42,20  | 39,38  | 41,73  | 33,75  | 31,40  |
| Variação acumulada 2021 (%)                         |        |        |        |        |        |        |        | -1,98  | -0,33  | -5,94  | -7,59  |
| Preço médio   | 4,44   | 4,46   | 5,02   | 5,91   | 5,73   | 6,11   | 6,31   | 6,19   | 6,29   | 5,94   | 5,83   |
| Variação em relação ao mês anterior                 | -      | 0,02   | 0,56   | 0,89   | -0,18  | 0,39   | 0,20   | -0,13  | 0,10   | -0,35  | -0,10  |
| Variação em relação ao mês anterior (%)             | -      | 0,43   | 12,62  | 17,68  | -3,10  | 6,80   | 3,24   | -1,98  | 1,68   | -5,63  | -1,75  |
| Variação acumulada 2020 e geral (%)                 | -      | 0,43   | 13,10  | 33,09  | 28,96  | 37,74  | 42,20  | 39,38  | 41,73  | 33,75  | 31,40  |
| Variação acumulada 2021 (%)                         |        |        |        |        |        |        |        | -1,98  | -0,33  | -5,94  | -7,59  |
| Maior preço coletado                                | 6,00   | 6,00   | 6,00   | 7,00   | 6,50   | 7,00   | 7,25   | 7,25   | 7,00   | 7,00   | 6,75   |
| Menor preço coletado                                | 2,99   | 3,00   | 4,00   | 4,50   | 4,25   | 4,50   | 5,50   | 5,00   | 5,00   | 4,00   | 4,25   |
| Diferença entre o maior e o menor preço             | 3,01   | 3,00   | 2,00   | 2,50   | 2,25   | 2,50   | 1,75   | 2,25   | 2,00   | 4,25   | 5,25   |
| Diferença entre o maior e o menor preço (%)         | 100,67 | 100,00 | 50,00  | 55,56  | 52,94  | 55,56  | 31,82  | 45,00  | 40,00  | 75,00  | 58,82  |
| Variação em relação ao mês anterior                 | -      | -0,01  | -1,00  | 0,50   | -0,25  | 0,25   | -0,75  | 0,50   | -0,25  | 2,25   | 1,00   |
| Variação em relação ao mês anterior (%)             | -      | -0,33  | -33,33 | 25,00  | -10,00 | 11,11  | -30,00 | 28,57  | -11,11 | 112,50 | 23,53  |
| Variação acumulada 2020 e geral (%)                 | -      | -0,33  | -33,55 | -16,94 | -25,25 | -16,94 | -41,86 | -25,25 | -33,55 | 41,20  | 74,42  |
| Variação acumulada 2021 (%)                         |        |        |        |        |        |        |        | 28,57  | 14,29  | 142,86 | 200,00 |
| Diferença entre o preço médio e o menor preço       | 1,45   | 1,46   | 1,02   | 1,41   | 1,48   | 1,61   | 0,81   | 1,19   | 1,29   | 1,94   | 1,58   |
| Diferença entre o preço médio e o menor preço (%)   | 48,47  | 48,61  | 25,52  | 31,30  | 34,71  | 35,88  | 14,77  | 23,75  | 25,83  | 48,44  | 37,25  |
| Variação em relação ao mês anterior                 | -      | 0,01   | -0,44  | 0,39   | 0,07   | 0,14   | -0,80  | 0,38   | 0,10   | 0,65   | -0,35  |
| Variação em relação ao mês anterior (%)             | -      | 0,63   | -30,00 | 37,96  | 4,73   | 9,46   | -49,68 | 46,15  | 8,77   | 50,00  | -18,28 |
| Variação acumulada 2020 e geral (%)                 | -      | 0,63   | -29,56 | -2,82  | 1,78   | 11,41  | -43,93 | -18,06 | -10,87 | 33,69  | 9,26   |
| Variação acumulada 2021 (%)                         |        |        |        |        |        |        |        | 46,15  | 58,97  | 138,46 | 94,87  |
| TOMATE  | jul/20 | ago/20 | set/20 | out/20 | nov/20 | dez/20 | jan/21 | fev/21 | mar/21 | abr/21 | mai/21 |
| Custo médio mensal                                  | 63,00  | 69,00  | 65,00  | 60,25  | 62,25  | 60,75  | 63,38  | 62,78  | 61,88  | 57,88  | 57,13  |
| Variação em relação ao mês anterior                 | -      | 6,00   | -4,00  | -4,75  | 2,00   | -1,50  | 2,63   | -0,60  | -0,90  | -4,00  | -0,75  |
| Variação em relação ao mês anterior (%)             | -      | 9,52   | -5,80  | -7,31  | 3,32   | -2,41  | 4,32   | -0,95  | -1,43  | -6,46  | -1,30  |
| Variação acumulada 2020 e geral (%)                 | -      | 9,52   | 3,17   | -4,37  | -1,19  | -3,57  | 0,59   | -0,36  | -1,79  | -8,14  | -9,33  |
| Variação acumulada 2021 (%)                         |        |        |        |        |        |        |        | -0,95  | -2,37  | -8,68  | -9,86  |
| Custo em relação ao custo médio da Cesta Básica (%) | 14,2   | 15,17  | 14,10  | 12,81  | 12,81  | 12,24  | 11,98  | 11,96  | 11,53  | 10,98  | 10,90  |
| Variação em relação ao mês anterior (p.p.)          | -      | 0,06   | 1,69   | 2,66   | -0,55  | 1,17   | 0,59   | -0,38  | 0,31   | -1,06  | -0,31  |
| Variação em relação ao mês anterior (%)             | -      | 6,91   | -7,07  | -9,15  | -0,03  | -4,39  | -2,15  | -0,15  | -3,59  | -4,80  | -0,71  |
| Variação acumulada 2020 e geral (%)                 | -      | 6,91   | -0,65  | -9,74  | -9,77  | -13,73 | -15,58 | -15,71 | -18,73 | -22,63 | -23,18 |
| Variação acumulada 2021 (%)                         |        |        |        |        |        |        |        | -0,15  | -3,73  | -8,35  | -9,00  |
| Custo mínimo mensal                                 | 60,00  | 60,00  | 60,00  | 54,00  | 54,00  | 51,00  | 60,00  | 60,00  | 54,00  | 54,00  | 54,00  |
| Variação em relação ao mês anterior                 | -      | -      | -      | -6,00  | -      | -3,00  | 9,00   | -      | -6,00  | -      | -      |
| Variação em relação ao mês anterior (%)             | -      | -      | -      | -10,00 | -      | -5,56  | 17,65  | -      | -10,00 | -      | -      |
| Variação acumulada 2020 e geral (%)                 | -      | -      | -      | -10,00 | -10,00 | -15,00 | -      | -      | -10,00 | -10,00 | -10,00 |
| Variação acumulada 2021 (%)                         |        |        |        |        |        |        |        | -      | -10,00 | -10,00 | -10,00 |
| Diferença entre os custos médio e mínimo mensal     | 3,00   | 9,00   | 5,00   | 6,25   | 8,25   | 9,75   | 3,38   | 2,78   | 7,88   | 3,88   | 3,13   |
| Diferença entre os custos médio e mínimo mensal (%) | -4,76  | -13,04 | -7,69  | -10,37 | -13,25 | -16,05 | -5,33  | -4,42  | -12,73 | -6,70  | -5,47  |
| Variação em relação ao mês anterior                 | -      | 6,00   | -4,00  | 1,25   | 2,00   | 1,50   | -6,38  | -0,60  | 5,10   | -4,00  | -0,75  |
| Variação em relação ao mês anterior (%)             | -      | 200,00 | -44,44 | 25,00  | 32,00  | 18,18  | -65,38 | -17,78 | 183,78 | -50,79 | -19,35 |
| Variação acumulada 2020 e geral (%)                 | -      | 200,00 | 66,67  | 108,33 | 175,00 | 225,00 | 12,50  | -7,50  | 162,50 | 29,17  | 4,17   |
| Variação acumulada 2021 (%)                         |        |        |        |        |        |        |        | -17,78 | 133,33 | 14,81  | -7,41  |
| Custo em relação ao salário mínimo (%)              | 6,03   | 6,60   | 6,22   | 5,77   | 5,96   | 5,81   | 6,06   | 6,01   | 5,92   | 5,54   | 5,47   |
| Variação em relação ao mês anterior (p.p.)          | -      | 0,57   | -0,38  | -0,45  | 0,19   | -0,14  | 0,25   | -0,06  | -0,09  | -0,38  | -0,07  |
| Variação em relação ao mês anterior (%)             | -      | 9,52   | -5,80  | -7,31  | 3,32   | -2,41  | 4,32   | -0,95  | -1,43  | -6,46  | -1,30  |
| Variação acumulada 2020 e geral (%)                 | -      | 9,52   | 3,17   | -4,37  | -1,19  | -3,57  | 0,59   | -0,36  | -1,79  | -8,14  | -9,33  |
| Variação acumulada 2021 (%)                         |        |        |        |        |        |        |        | -0,95  | -2,37  | -8,68  | -9,86  |
| Custo em relação ao salário mínimo líquido (%)      | 6,55   | 7,18   | 6,76   | 6,27   | 6,47   | 6,32   | 6,59   | 6,53   | 6,44   | 6,02   | 5,94   |
| Variação em relação ao mês anterior (p.p.)          | -      | 0,62   | -0,42  | -0,49  | 0,21   | -0,16  | 0,27   | -0,06  | -0,09  | -0,42  | -0,08  |
| Variação em relação ao mês anterior (%)             | -      | 9,52   | -5,80  | -7,31  | 3,32   | -2,41  | 4,32   | -0,95  | -1,43  | -6,46  | -1,30  |
| Variação acumulada 2020 e geral (%)                 | -      | 9,52   | 3,17   | -4,37  | -1,19  | -3,57  | 0,59   | -0,36  | -1,79  | -8,14  | -9,33  |
| Variação acumulada 2021 (%)                         |        |        |        |        |        |        |        | -0,95  | -2,37  | -8,68  | -9,86  |
| Preço médio   | 5,25   | 5,75   | 5,42   | 5,02   | 5,19   | 5,06   | 5,28   | 5,23   | 5,16   | 4,82   | 4,76   |
| Variação em relação ao mês anterior                 | -      | 0,50   | -0,33  | -0,40  | 0,17   | -0,13  | 0,22   | -0,05  | -0,08  | -0,33  | -0,06  |
| Variação em relação ao mês anterior (%)             | -      | 9,52   | -5,80  | -7,31  | 3,32   | -2,41  | 4,32   | -0,95  | -1,43  | -6,46  | -1,30  |
| Variação acumulada 2020 e geral (%)                 | -      | 9,52   | 3,17   | -4,37  | -1,19  | -3,57  | 0,59   | -0,36  | -1,79  | -8,14  | -9,33  |
| Variação acumulada 2021 (%)                         |        |        |        |        |        |        |        | -0,95  | -2,37  | -8,68  | -9,86  |
| Maior preço coletado                                | 6,00   | 6,00   | 6,00   | 6,00   | 5,50   | 5,50   | 5,50   | 5,25   | 6,00   | 5,00   | 5,00   |
| Menor preço coletado                                | 5,00   | 5,00   | 5,00   | 4,50   | 4,50   | 4,25   | 5,00   | 5,00   | 4,50   | 4,50   | 4,50   |
| Diferença entre o maior e o menor preço             | 1,00   | 1,00   | 1,00   | 1,50   | 1,00   | 1,25   | 0,50   | 0,25   | 1,50   | 0,50   | 0,50   |
| Diferença entre o maior e o menor preço (%)         | 20,00  | 20,00  | 20,00  | 33,33  | 22,22  | 29,41  | 10,00  | 5,00   | 33,33  | 11,11  | 11,11  |
| Variação em relação ao mês anterior                 | -      | -      | -      | 0,50   | -0,50  | 0,25   | -0,75  | -0,25  | 1,25   | -1,00  | -      |
| Variação em relação ao mês anterior (%)             | -      | -      | -      | 50,00  | -33,33 | 25,00  | -60,00 | -50,00 | 500,00 | -66,67 | -      |
| Variação acumulada 2020 e geral (%)                 | -      | -      | -      | 50,00  | -      | 25,00  | -50,00 | -75,00 | 50,00  | -50,00 | -50,00 |
| Variação acumulada 2021 (%)                         |        |        |        |        |        |        |        | -50,00 | 200,00 | -      | -      |
| Diferença entre o preço médio e o menor preço       | 0,25   | 0,75   | 0,42   | 0,52   | 0,69   | 0,81   | 0,28   | 0,23   | 0,66   | 0,32   | 0,26   |
| Diferença entre o preço médio e o menor preço (%)   | 5,00   | 15,00  | 8,33   | 11,57  | 15,28  | 19,12  | 5,63   | 4,63   | 14,58  | 7,18   | 5,79   |



UNIVERSIDADE FEDERAL DO DELTA DO PARNAÍBA  
Campus Ministro Reis Velloso  
Departamento de Ciências Econômicas  
Índices da Cesta Básica do Litoral do Piauí – Cajueiro da Praia  
Prof. MSc. Moacyr Ferraz do Lago. – responsável técnico



|   |        |        |        |        |        |        |        |        |        |        |        |
|---|--------|--------|--------|--------|--------|--------|--------|--------|--------|--------|--------|
| Variação em relação ao mês anterior                 | -      | 0,50   | -0,33  | 0,10   | 0,17   | 0,13   | -0,53  | -0,05  | 0,43   | -0,33  | -0,06  |
| Variação em relação ao mês anterior (%)             | -      | 200,00 | -44,44 | 25,00  | 32,00  | 18,18  | -65,38 | -17,78 | 183,78 | -50,79 | -19,35 |
| Variação acumulada 2020 e geral (%)                 | -      | 200,00 | 66,67  | 108,33 | 175,00 | 225,00 | 12,50  | -7,50  | 162,50 | 29,17  | 4,17   |
| Variação acumulada 2021 (%)                         |        |        |        |        |        |        | -      | -17,78 | 133,33 | 14,81  | -7,41  |
| <b>PÃO FRANCÊS</b>                                  | jul/20 | ago/20 | set/20 | out/20 | nov/20 | dez/20 | jan/21 | fev/21 | mar/21 | abr/21 | mai/21 |
| Custo médio mensal                                  | 79,50  | 81,00  | 76,50  | 76,50  | 76,50  | 81,00  | 90,00  | 90,00  | 90,00  | 90,00  | 90,00  |
| Variação em relação ao mês anterior                 | -      | 1,50   | -4,50  | -      | -      | 4,50   | 9,00   | -      | -      | -      | -      |
| Variação em relação ao mês anterior (%)             | -      | 1,89   | -5,56  | -      | -      | 5,88   | 11,11  | -      | -      | -      | -      |
| Variação acumulada 2020 e geral (%)                 | -      | 1,89   | -3,77  | -3,77  | -3,77  | 1,89   | 13,21  | 13,21  | 13,21  | 13,21  | 13,21  |
| Variação acumulada 2021 (%)                         |        |        |        |        |        |        | -      | -      | -      | -      | -      |
| Custo em relação ao custo médio da Cesta Básica (%) | 17,91  | 17,81  | 16,59  | 16,26  | 15,74  | 16,32  | 17,01  | 17,15  | 16,78  | 17,07  | 17,18  |
| Variação em relação ao mês anterior (p.p.)          | -      | -0,10  | -1,22  | -0,33  | -0,53  | 0,59   | 0,69   | 0,14   | -0,37  | 0,30   | 0,10   |
| Variação em relação ao mês anterior (%)             | -      | -0,55  | -6,83  | -1,99  | -3,24  | 3,74   | 4,22   | 0,81   | -2,19  | 1,78   | 0,59   |
| Variação acumulada 2020 e geral (%)                 | -      | -0,55  | -7,34  | -9,19  | -12,13 | -8,85  | -5,00  | -4,24  | -6,33  | -4,66  | -4,10  |
| Variação acumulada 2021 (%)                         |        |        |        |        |        |        | -      | 0,81   | -1,40  | 0,36   | 0,95   |
| Custo mínimo mensal                                 | 69,00  | 72,00  | 72,00  | 72,00  | 72,00  | 72,00  | 90,00  | 90,00  | 90,00  | 90,00  | 90,00  |
| Variação em relação ao mês anterior                 | -      | 3,00   | -      | -      | -      | -      | 18,00  | -      | -      | -      | -      |
| Variação em relação ao mês anterior (%)             | -      | 4,35   | -      | -      | -      | -      | 25,00  | -      | -      | -      | -      |
| Variação acumulada 2020 e geral (%)                 | -      | 4,35   | 4,35   | 4,35   | 4,35   | 4,35   | 30,44  | 30,44  | 30,44  | 30,44  | 30,44  |
| Variação acumulada 2021 (%)                         |        |        |        |        |        |        | -      | -      | -      | -      | -      |
| Diferença entre os custos médio e mínimo mensal     | 10,50  | 9,00   | 4,50   | 4,50   | 4,50   | 9,00   | -      | -      | -      | -      | -      |
| Diferença entre os custos médio e mínimo mensal (%) | -13,21 | -11,11 | -5,88  | -5,88  | -5,88  | -11,11 | -      | -      | -      | -      | -      |
| Variação em relação ao mês anterior                 | -      | -1,50  | -4,50  | -      | -      | 4,50   | -9,00  | -      | -      | -      | -      |
| Variação em relação ao mês anterior (%)             | -      | -14,29 | -50,00 | -      | -      | 100,00 | 100,00 | -      | -      | -      | -      |
| Variação acumulada 2020 e geral (%)                 | -      | -14,29 | -57,15 | -57,15 | -57,15 | -14,29 | 100,00 | -      | -      | -      | -      |
| Variação acumulada 2021 (%)                         |        |        |        |        |        |        | -      | -      | -      | -      | -      |
| Custo em relação ao salário mínimo (%)              | 7,61   | 7,75   | 7,32   | 7,32   | 7,32   | 7,75   | 8,61   | 8,61   | 8,61   | 8,61   | 8,61   |
| Variação em relação ao mês anterior (p.p.)          | -      | 0,14   | -0,43  | -      | -      | 0,43   | 0,86   | -      | -      | -      | -      |
| Variação em relação ao mês anterior (%)             | -      | 1,89   | -5,56  | -      | -      | 5,88   | 11,11  | -      | -      | -      | -      |
| Variação acumulada 2020 e geral (%)                 | -      | 1,89   | -3,77  | -3,77  | -3,77  | 1,89   | 13,21  | 13,21  | 13,21  | 13,21  | 13,21  |
| Variação acumulada 2021 (%)                         |        |        |        |        |        |        | -      | -      | -      | -      | -      |
| Custo em relação ao salário mínimo líquido (%)      | 8,27   | 8,43   | 7,96   | 7,96   | 7,96   | 8,43   | 9,36   | 9,36   | 9,36   | 9,36   | 9,36   |
| Variação em relação ao mês anterior (p.p.)          | -      | 0,16   | -0,47  | -      | -      | 0,47   | 0,94   | -      | -      | -      | -      |
| Variação em relação ao mês anterior (%)             | -      | 1,89   | -5,56  | -      | -      | 5,88   | 11,11  | -      | -      | -      | -      |
| Variação acumulada 2020 e geral (%)                 | -      | 1,89   | -3,77  | -3,77  | -3,77  | 1,89   | 13,21  | 13,21  | 13,21  | 13,21  | 13,21  |
| Variação acumulada 2021 (%)                         |        |        |        |        |        |        | -      | -      | -      | -      | -      |
| Preço médio   | 13,25  | 13,50  | 12,75  | 12,75  | 12,75  | 13,50  | 15,00  | 15,00  | 15,00  | 15,00  | 15,00  |
| Variação em relação ao mês anterior                 | -      | 0,25   | -0,75  | -      | -      | 0,75   | 1,50   | -      | -      | -      | -      |
| Variação em relação ao mês anterior (%)             | -      | 1,89   | -5,56  | -      | -      | 5,88   | 11,11  | -      | -      | -      | -      |
| Variação acumulada 2020 e geral (%)                 | -      | 1,89   | -3,77  | -3,77  | -3,77  | 1,89   | 13,21  | 13,21  | 13,21  | 13,21  | 13,21  |
| Variação acumulada 2021 (%)                         |        |        |        |        |        |        | -      | -      | -      | -      | -      |
| Maior preço coletado                                | 15,00  | 15,00  | 15,00  | 15,00  | 15,00  | 15,00  | 15,00  | 15,00  | 15,00  | 15,00  | 15,00  |
| Menor preço coletado                                | 11,50  | 12,00  | 12,00  | 12,00  | 12,00  | 12,00  | 15,00  | 15,00  | 15,00  | 15,00  | 15,00  |
| Diferença entre o maior e o menor preço             | 3,50   | 3,00   | 3,00   | 3,00   | 3,00   | 3,00   | -      | -      | -      | -      | -      |
| Diferença entre o maior e o menor preço (%)         | 30,43  | 25,00  | 25,00  | 25,00  | 25,00  | 25,00  | -      | -      | -      | -      | -      |
| Variação em relação ao mês anterior                 | -      | -0,50  | -      | -      | -      | -      | -3,00  | -      | -      | -      | -      |
| Variação em relação ao mês anterior (%)             | -      | -14,29 | -      | -      | -      | -      | 100,00 | -      | -      | -      | -      |
| Variação acumulada 2020 e geral (%)                 | -      | -14,29 | -14,29 | -14,29 | -14,29 | -14,29 | 100,00 | -      | -      | -      | -      |
| Variação acumulada 2021 (%)                         |        |        |        |        |        |        | -      | -      | -      | -      | -      |
| Diferença entre o preço médio e o menor preço       | 1,75   | 1,50   | 0,75   | 0,75   | 0,75   | 1,50   | -      | -      | -      | -      | -      |
| Diferença entre o preço médio e o menor preço (%)   | 15,22  | 12,50  | 6,25   | 6,25   | 6,25   | 12,50  | -      | -      | -      | -      | -      |
| Variação em relação ao mês anterior                 | -      | -0,25  | -0,75  | -      | -      | 0,75   | -1,50  | -      | -      | -      | -      |
| Variação em relação ao mês anterior (%)             | -      | -14,29 | -50,00 | -      | -      | 100,00 | 100,00 | -      | -      | -      | -      |
| Variação acumulada 2020 e geral (%)                 | -      | -14,29 | -57,15 | -57,15 | -57,15 | -14,29 | 100,00 | -      | -      | -      | -      |
| Variação acumulada 2021 (%)                         |        |        |        |        |        |        | -      | -      | -      | -      | -      |
| <b>CAFÉ EM PÓ</b>                                   | jul/20 | ago/20 | set/20 | out/20 | nov/20 | dez/20 | jan/21 | fev/21 | mar/21 | abr/21 | mai/21 |
| Custo médio mensal                                  | 5,73   | 5,73   | 5,79   | 6,06   | 6,21   | 6,70   | 5,48   | 5,38   | 5,91   | 5,75   | 5,71   |
| Variação em relação ao mês anterior                 | -      | -0,00  | 0,06   | 0,27   | 0,16   | 0,49   | -1,23  | -0,10  | 0,54   | -0,16  | -0,04  |
| Variação em relação ao mês anterior (%)             | -      | -0,05  | 0,96   | 4,67   | 2,56   | 7,89   | -18,28 | -1,83  | 9,95   | -2,71  | -0,65  |
| Variação acumulada 2020 e geral (%)                 | -      | -0,05  | 0,91   | 5,62   | 8,32   | 16,87  | -4,50  | -6,24  | 3,09   | 0,30   | -0,36  |
| Variação acumulada 2021 (%)                         |        |        |        |        |        |        | -      | -1,83  | 7,95   | 5,02   | 4,34   |
| Custo em relação ao custo médio da Cesta Básica (%) | 1,29   | 1,26   | 1,25   | 1,29   | 1,28   | 1,35   | 1,03   | 1,02   | 1,10   | 1,09   | 1,09   |
| Variação em relação ao mês anterior (p.p.)          | -      | -0,03  | -0,01  | 0,03   | -0,01  | 0,07   | -0,32  | -0,01  | 0,08   | -0,01  | -0,00  |
| Variação em relação ao mês anterior (%)             | -      | -2,44  | -0,40  | 2,59   | -0,77  | 5,70   | -23,35 | -1,03  | 7,55   | -0,98  | -0,06  |
| Variação acumulada 2020 e geral (%)                 | -      | -2,44  | -2,84  | -0,32  | -1,09  | 4,56   | -19,86 | -20,69 | -14,70 | -15,54 | -15,59 |
| Variação acumulada 2021 (%)                         |        |        |        |        |        |        | -      | -1,03  | 6,44   | 5,40   | 5,33   |
| Custo mínimo mensal                                 | 4,20   | 4,32   | 4,20   | 4,32   | 5,40   | 6,00   | 4,80   | 4,80   | 5,40   | 5,10   | 5,10   |
| Variação em relação ao mês anterior                 | -      | 0,12   | -0,12  | 0,12   | 1,08   | 0,60   | -1,20  | -      | 0,60   | -0,30  | -      |
| Variação em relação ao mês anterior (%)             | -      | 2,86   | -2,78  | 2,86   | 25,00  | 11,11  | -20,00 | -      | 12,50  | -5,56  | -      |
| Variação acumulada 2020 e geral (%)                 | -      | 2,86   | 0,00   | 2,86   | 28,58  | 42,86  | 14,29  | 14,29  | 28,58  | 21,43  | 21,43  |





UNIVERSIDADE FEDERAL DO DELTA DO PARNAÍBA  
Campus Ministro Reis Velloso  
Departamento de Ciências Econômicas  
Índices da Cesta Básica do Litoral do Piauí – Cajueiro da Praia  
Prof. MSc. Moacyr Ferraz do Lago. – responsável técnico



|   |        |        |        |        |        |        |        |        |        |        |        |        |
|---|--------|--------|--------|--------|--------|--------|--------|--------|--------|--------|--------|--------|
| Variação acumulada 2021 (%)                         |        |        |        |        |        |        |        | -      | -      | 12,50  | 6,94   | 6,94   |
| Diferença entre os custos médio e mínimo mensal     | 1,53   | 1,41   | 1,59   | 1,74   | 0,81   | 0,70   | 0,68   | 0,58   | 0,51   | 0,65   | 0,61   | 0,61   |
| Diferença entre os custos médio e mínimo mensal (%) | -26,74 | -24,61 | -27,40 | -28,65 | -13,04 | -10,45 | -12,33 | -10,70 | -8,63  | -11,30 | -10,72 | -10,72 |
| Variação em relação ao mês anterior                 | -      | -0,12  | 0,18   | 0,15   | -0,92  | -0,11  | -0,03  | -0,10  | -0,06  | 0,14   | -0,04  | -0,04  |
| Variação em relação ao mês anterior (%)             | -      | -8,02  | 12,41  | 9,46   | -53,31 | -13,58 | -3,57  | -14,81 | -11,30 | 27,45  | -5,77  | -5,77  |
| Variação acumulada 2020 e geral (%)                 | -      | -8,02  | 3,40   | 13,18  | -47,16 | -54,34 | -55,97 | -62,49 | -66,73 | -57,60 | -60,04 | -60,04 |
| Variação acumulada 2021 (%)                         |        |        |        |        |        |        |        | -      | -14,81 | -24,44 | -3,70  | -9,26  |
| Custo em relação ao salário mínimo (%)              | 0,55   | 0,55   | 0,55   | 0,58   | 0,59   | 0,64   | 0,52   | 0,51   | 0,57   | 0,55   | 0,55   | 0,55   |
| Variação em relação ao mês anterior (p.p.)          | -      | -0,00  | 0,01   | 0,03   | 0,01   | 0,05   | -0,12  | -0,01  | 0,05   | -0,02  | -0,00  | -0,00  |
| Variação em relação ao mês anterior (%)             | -      | -0,05  | 0,96   | 4,67   | 2,56   | 7,89   | -18,28 | -1,83  | 9,95   | -2,71  | -0,65  | -0,65  |
| Variação acumulada 2020 e geral (%)                 | -      | -0,05  | 0,91   | 5,62   | 8,32   | 16,87  | -4,50  | -6,24  | 3,09   | 0,30   | -0,36  | -0,36  |
| Variação acumulada 2021 (%)                         |        |        |        |        |        |        |        | -      | -1,83  | 7,95   | 5,02   | 4,34   |
| Custo em relação ao salário mínimo líquido (%)      | 0,60   | 0,60   | 0,60   | 0,63   | 0,65   | 0,70   | 0,57   | 0,56   | 0,61   | 0,60   | 0,59   | 0,59   |
| Variação em relação ao mês anterior (p.p.)          | -      | -0,00  | 0,01   | 0,03   | 0,02   | 0,05   | -0,13  | -0,01  | 0,06   | -0,02  | -0,00  | -0,00  |
| Variação em relação ao mês anterior (%)             | -      | -0,05  | 0,96   | 4,67   | 2,56   | 7,89   | -18,28 | -1,83  | 9,95   | -2,71  | -0,65  | -0,65  |
| Variação acumulada 2020 e geral (%)                 | -      | -0,05  | 0,91   | 5,62   | 8,32   | 16,87  | -4,50  | -6,24  | 3,09   | 0,30   | -0,36  | -0,36  |
| Variação acumulada 2021 (%)                         |        |        |        |        |        |        |        | -      | -1,83  | 7,95   | 5,02   | 4,34   |
| Preço médio   | 4,78   | 4,78   | 4,82   | 5,05   | 5,18   | 5,58   | 4,56   | 4,48   | 4,93   | 4,79   | 4,76   | 4,76   |
| Variação em relação ao mês anterior                 | -      | -0,00  | 0,05   | 0,23   | 0,13   | 0,41   | -1,02  | -0,08  | 0,45   | -0,13  | -0,03  | -0,03  |
| Variação em relação ao mês anterior (%)             | -      | -0,05  | 0,96   | 4,67   | 2,56   | 7,89   | -18,28 | -1,83  | 9,95   | -2,71  | -0,65  | -0,65  |
| Variação acumulada 2020 e geral (%)                 | -      | -0,05  | 0,91   | 5,62   | 8,32   | 16,87  | -4,50  | -6,24  | 3,09   | 0,30   | -0,36  | -0,36  |
| Variação acumulada 2021 (%)                         |        |        |        |        |        |        |        | -      | -1,83  | 7,95   | 5,02   | 4,34   |
| Maior preço coletado                                | 5,50   | 5,50   | 5,60   | 5,60   | 5,60   | 6,50   | 5,00   | 4,50   | 5,50   | 5,25   | 5,00   | 5,00   |
| Menor preço coletado                                | 3,50   | 3,60   | 3,50   | 3,60   | 4,50   | 5,00   | 4,00   | 4,00   | 4,50   | 4,25   | 4,25   | 4,25   |
| Diferença entre o maior e o menor preço             | 2,00   | 1,90   | 2,10   | 2,00   | 1,10   | 1,50   | 1,00   | 0,50   | 1,00   | 1,00   | 0,75   | 0,75   |
| Diferença entre o maior e o menor preço (%)         | 57,14  | 52,78  | 60,00  | 55,56  | 24,44  | 30,00  | 25,00  | 12,50  | 22,22  | 23,53  | 17,65  | 17,65  |
| Variação em relação ao mês anterior                 | -      | -0,10  | 0,20   | -0,10  | -0,90  | 0,40   | -0,50  | -0,50  | 0,50   | -      | -0,25  | -0,25  |
| Variação em relação ao mês anterior (%)             | -      | -5,00  | 10,53  | -4,76  | -45,00 | 36,36  | -33,33 | -50,00 | 100,00 | -      | -25,00 | -25,00 |
| Variação acumulada 2020 e geral (%)                 | -      | -5,00  | 5,00   | -0,00  | -45,00 | -25,00 | -50,00 | -75,00 | -50,00 | -50,00 | -62,50 | -62,50 |
| Variação acumulada 2021 (%)                         |        |        |        |        |        |        |        | -      | -50,00 | -      | -      | -25,00 |
| Diferença entre o preço médio e o menor preço       | 1,28   | 1,18   | 1,32   | 1,45   | 0,68   | 0,58   | 0,56   | 0,48   | 0,43   | 0,54   | 0,51   | 0,51   |
| Diferença entre o preço médio e o menor preço (%)   | 36,50  | 32,64  | 37,74  | 40,16  | 15,00  | 11,67  | 14,06  | 11,98  | 9,44   | 12,75  | 12,01  | 12,01  |
| Variação em relação ao mês anterior                 | -      | -0,10  | 0,15   | 0,13   | -0,77  | -0,09  | -0,02  | -0,08  | -0,05  | 0,12   | -0,03  | -0,03  |
| Variação em relação ao mês anterior (%)             | -      | -8,02  | 12,41  | 9,46   | -53,31 | -13,58 | -3,57  | -14,81 | -11,30 | 27,45  | -5,77  | -5,77  |
| Variação acumulada 2020 e geral (%)                 | -      | -8,02  | 3,40   | 13,18  | -47,16 | -54,34 | -55,97 | -62,49 | -66,73 | -57,60 | -60,04 | -60,04 |
| Variação acumulada 2021 (%)                         |        |        |        |        |        |        |        | -      | -14,81 | -24,44 | -3,70  | -9,26  |
| BANANA  | jul/20 | ago/20 | set/20 | out/20 | nov/20 | dez/20 | jan/21 | fev/21 | mar/21 | abr/21 | mai/21 | mai/21 |
| Custo médio mensal                                  | 36,90  | 38,93  | 38,25  | 34,76  | 37,88  | 41,06  | 32,06  | 31,50  | 35,21  | 34,88  | 34,59  | 34,59  |
| Variação em relação ao mês anterior                 | -      | 2,03   | -0,67  | -3,49  | 3,11   | 3,19   | -9,00  | -0,56  | 3,71   | -0,34  | -0,28  | -0,28  |
| Variação em relação ao mês anterior (%)             | -      | 5,49   | -1,73  | -9,12  | 8,95   | 8,42   | -21,92 | -1,75  | 11,79  | -0,96  | -0,81  | -0,81  |
| Variação acumulada 2020 e geral (%)                 | -      | 5,49   | 3,66   | -5,79  | 2,64   | 11,28  | -13,11 | -14,63 | -4,57  | -5,49  | -6,25  | -6,25  |
| Variação acumulada 2021 (%)                         |        |        |        |        |        |        |        | -      | -1,75  | 9,82   | 8,77   | 7,89   |
| Custo em relação ao custo médio da Cesta Básica (%) | 8,31   | 8,56   | 8,30   | 7,39   | 7,79   | 8,28   | 6,06   | 6,00   | 6,56   | 6,62   | 6,60   | 6,60   |
| Variação em relação ao mês anterior (p.p.)          | -      | 0,25   | -0,26  | -0,91  | 0,40   | 0,48   | -2,21  | -0,06  | 0,56   | 0,05   | -0,01  | -0,01  |
| Variação em relação ao mês anterior (%)             | -      | 2,97   | -3,06  | -10,93 | 5,42   | 6,22   | -26,76 | -0,96  | 9,34   | 0,80   | -0,22  | -0,22  |
| Variação acumulada 2020 e geral (%)                 | -      | 2,97   | -0,19  | -11,09 | -6,27  | -0,44  | -27,09 | -27,79 | -21,04 | -20,41 | -20,58 | -20,58 |
| Variação acumulada 2021 (%)                         |        |        |        |        |        |        |        | -      | -0,96  | 8,29   | 9,16   | 8,92   |
| Custo mínimo mensal                                 | 31,50  | 30,60  | 31,50  | 27,00  | 27,00  | 31,50  | 29,25  | 29,25  | 27,00  | 29,25  | 29,25  | 29,25  |
| Variação em relação ao mês anterior                 | -      | -0,90  | 0,90   | -4,50  | -      | 4,50   | -2,25  | -      | -2,25  | 2,25   | -      | -      |
| Variação em relação ao mês anterior (%)             | -      | -2,86  | 2,94   | -14,29 | -      | 16,67  | -7,14  | -      | -7,69  | 8,33   | -      | -      |
| Variação acumulada 2020 e geral (%)                 | -      | -2,86  | -0,00  | -14,29 | -14,29 | -0,00  | -7,15  | -7,15  | -14,29 | -7,15  | -7,15  | -7,15  |
| Variação acumulada 2021 (%)                         |        |        |        |        |        |        |        | -      | -7,69  | -      | -      | -      |
| Diferença entre os custos médio e mínimo mensal     | 5,40   | 8,33   | 6,75   | 7,76   | 10,88  | 9,56   | 2,81   | 2,25   | 8,21   | 5,63   | 5,34   | 5,34   |
| Diferença entre os custos médio e mínimo mensal (%) | -14,63 | -21,39 | -17,65 | -22,33 | -28,71 | -23,29 | -8,77  | -7,14  | -23,32 | -16,13 | -15,45 | -15,45 |
| Variação em relação ao mês anterior                 | -      | 2,93   | -1,58  | 1,01   | 3,11   | -1,31  | -6,75  | -0,56  | 5,96   | -2,59  | -0,28  | -0,28  |
| Variação em relação ao mês anterior (%)             | -      | 54,17  | -18,92 | 15,00  | 40,10  | -12,07 | -70,59 | -20,00 | 265,00 | -31,51 | -5,00  | -5,00  |
| Variação acumulada 2020 e geral (%)                 | -      | 54,17  | 25,00  | 43,75  | 101,39 | 77,09  | -47,92 | -58,33 | 52,09  | 4,17   | -1,04  | -1,04  |
| Variação acumulada 2021 (%)                         |        |        |        |        |        |        |        | -      | -20,00 | 192,00 | 100,00 | 90,00  |
| Custo em relação ao salário mínimo (%)              | 3,53   | 3,72   | 3,66   | 3,33   | 3,62   | 3,93   | 3,07   | 3,01   | 3,37   | 3,34   | 3,31   | 3,31   |
| Variação em relação ao mês anterior (p.p.)          | -      | 0,19   | -0,06  | -0,33  | 0,30   | 0,31   | -0,86  | -0,05  | 0,36   | -0,03  | -0,03  | -0,03  |
| Variação em relação ao mês anterior (%)             | -      | 5,49   | -1,73  | -9,12  | 8,95   | 8,42   | -21,92 | -1,75  | 11,79  | -0,96  | -0,81  | -0,81  |
| Variação acumulada 2020 e geral (%)                 | -      | 5,49   | 3,66   | -5,79  | 2,64   | 11,28  | -13,11 | -14,63 | -4,57  | -5,49  | -6,25  | -6,25  |
| Variação acumulada 2021 (%)                         |        |        |        |        |        |        |        | -      | -1,75  | 9,82   | 8,77   | 7,89   |
| Custo em relação ao salário mínimo líquido (%)      | 3,84   | 4,05   | 3,98   | 3,62   | 3,94   | 4,27   | 3,33   | 3,28   | 3,66   | 3,63   | 3,60   | 3,60   |
| Variação em relação ao mês anterior (p.p.)          | -      | 0,21   | -0,07  | -0,36  | 0,32   | 0,33   | -0,94  | -0,06  | 0,39   | -0,04  | -0,03  | -0,03  |
| Variação em relação ao mês anterior (%)             | -      | 5,49   | -1,73  | -9,12  | 8,95   | 8,42   | -21,92 | -1,75  | 11,79  | -0,96  | -0,81  | -0,81  |
| Variação acumulada 2020 e geral (%)                 | -      | 5,49   | 3,66   | -5,79  | 2,64   | 11,28  | -13,11 | -14,63 | -4,57  | -5,49  | -6,25  | -6,25  |
| Variação acumulada 2021 (%)                         |        |        |        |        |        |        |        | -      | -1,75  | 9,82   | 8,77   | 7,89   |
| Preço médio   | 4,10   | 4,33   | 4,25   | 3,86   | 4,21   | 4,56   | 3,56   | 3,50   | 3,91   | 3,88   | 3,84   | 3,84   |
| Variação em relação ao mês anterior                 | -      | 0,23   | -0,08  | -0,39  | 0,35   | 0,35   | -1,00  | -0,06  | 0,41   | -0,04  | -0,03  | -0,03  |
| Variação em relação ao mês anterior (%)             | -      | 5,49   | -1,73  | -9,12  | 8,95   | 8,42   | -21,92 | -1,75  | 11,79  | -0,96  | -0,81  | -0,81  |
| Variação acumulada 2020 e geral (%)                 | -      | 5,49   | 3,66   | -5,79  | 2,64   | 11,28  | -13,11 | -14,63 | -4,57  | -5,49  | -6,25  | -6,25  |
| Variação acumulada 2021 (%)                         |        |        |        |        |        |        |        | -      | -1,75  | 9,82   | 8,77   | 7,89   |
| Maior preço coletado                                | 5,40   | 5,50   | 5,00   | 5,00   | 5,00   | 5,00   | 3,75   | 3,75   | 4,30   | 4,00   | 4,00   | 4,00   |
| Menor preço coletado                                | 3,50   | 3,40   | 3,50   | 3,00   | 3,00   | 3,50   | 3,25   | 3,25   | 3,00   | 3,25   | 3,25   | 3,25   |



**UNIVERSIDADE FEDERAL DO DELTA DO PARNAÍBA**  
**Campus Ministro Reis Velloso**  
**Departamento de Ciências Econômicas**  
**Índices da Cesta Básica do Litoral do Piauí – Cajueiro da Praia**  
**Prof. MSc. Moacyr Ferraz do Lago. – responsável técnico**



|   |        |        |        |        |        |        |        |        |        |        |        |
|---|--------|--------|--------|--------|--------|--------|--------|--------|--------|--------|--------|
| Diferença entre o maior e o menor preço             | 1,90   | 2,10   | 1,50   | 2,00   | 2,00   | 1,50   | 0,50   | 0,50   | 1,30   | 0,75   | 0,75   |
| Diferença entre o maior e o menor preço (%)         | 54,29  | 61,76  | 42,86  | 66,67  | 66,67  | 42,86  | 15,38  | 15,38  | 43,33  | 23,08  | 23,08  |
| Variação em relação ao mês anterior                 | -      | 0,20   | -0,60  | 0,50   | -      | -0,50  | -1,00  | -      | 0,80   | -0,55  | -      |
| Variação em relação ao mês anterior (%)             | -      | 10,53  | -28,57 | 33,33  | -      | -25,00 | -66,67 | -      | 160,00 | -42,31 | -      |
| Variação acumulada 2020 e geral (%)                 | -      | 10,53  | -21,05 | 5,27   | 5,27   | -21,05 | -73,68 | -73,68 | -31,58 | -60,53 | -60,53 |
| Variação acumulada 2021 (%)                         | -      | -      | -      | -      | -      | -      | -      | -      | 160,00 | 50,00  | 50,00  |
| Diferença entre o preço médio e o menor preço       | 0,60   | 0,93   | 0,75   | 0,86   | 1,21   | 1,06   | 0,31   | 0,25   | 0,91   | 0,63   | 0,59   |
| Diferença entre o preço médio e o menor preço (%)   | 17,14  | 27,21  | 21,43  | 28,75  | 40,28  | 30,36  | 9,62   | 7,69   | 30,42  | 19,23  | 18,27  |
| Variação em relação ao mês anterior                 | -      | 0,33   | -0,18  | 0,11   | 0,35   | -0,15  | -0,75  | -0,06  | 0,66   | -0,29  | -0,03  |
| Variação em relação ao mês anterior (%)             | -      | 54,17  | -18,92 | 15,00  | 40,10  | -12,07 | -70,59 | -20,00 | 265,00 | -31,51 | -5,00  |
| Variação acumulada 2020 e geral (%)                 | -      | 54,17  | 25,00  | 43,75  | 101,39 | 77,09  | -47,92 | -58,33 | 52,09  | 4,17   | -1,04  |
| Variação acumulada 2021 (%)                         | -      | -      | -      | -      | -      | -      | -      | -20,00 | 192,00 | 100,00 | 90,00  |
| <b>AÇÚCAR</b>                                       | jul/20 | ago/20 | set/20 | out/20 | nov/20 | dez/20 | jan/21 | fev/21 | mar/21 | abr/21 | mai/21 |
| Custo médio mensal                                  | 8,25   | 9,15   | 9,38   | 9,49   | 9,75   | 10,13  | 11,25  | 11,16  | 12,66  | 12,56  | 12,75  |
| Variação em relação ao mês anterior                 | -      | 0,90   | 0,23   | 0,11   | 0,26   | 0,38   | 1,13   | -0,09  | 1,50   | -0,09  | 0,19   |
| Variação em relação ao mês anterior (%)             | -      | 10,91  | 2,46   | 1,20   | 2,77   | 3,85   | 11,11  | -0,83  | 13,45  | -0,74  | 1,49   |
| Variação acumulada 2020 e geral (%)                 | -      | 10,91  | 13,64  | 15,00  | 18,18  | 22,73  | 36,36  | 35,23  | 53,41  | 52,27  | 54,55  |
| Variação acumulada 2021 (%)                         | -      | -      | -      | -      | -      | -      | -      | -0,83  | 12,50  | 11,67  | 13,33  |
| Custo em relação ao custo médio da Cesta Básica (%) | 1,86   | 2,01   | 2,03   | 2,02   | 2,01   | 2,04   | 2,13   | 2,13   | 2,36   | 2,38   | 2,43   |
| Variação em relação ao mês anterior (p.p.)          | -      | 0,15   | 0,02   | -0,02  | -0,01  | 0,03   | 0,09   | -0,00  | 0,23   | 0,02   | 0,05   |
| Variação em relação ao mês anterior (%)             | -      | 8,26   | 1,07   | -0,81  | -0,57  | 1,74   | 4,22   | -0,03  | 10,96  | 1,03   | 2,10   |
| Variação acumulada 2020 e geral (%)                 | -      | 8,26   | 9,42   | 8,53   | 7,92   | 9,80   | 14,43  | 14,39  | 26,93  | 28,24  | 30,92  |
| Variação acumulada 2021 (%)                         | -      | -      | -      | -      | -      | -      | -      | -0,03  | 10,93  | 12,07  | 14,41  |
| Custo mínimo mensal                                 | 7,50   | 7,80   | 7,80   | 8,25   | 9,00   | 9,00   | 10,50  | 9,75   | 12,00  | 12,00  | 12,00  |
| Variação em relação ao mês anterior                 | -      | 0,30   | -      | 0,45   | 0,75   | -      | 1,50   | -0,75  | 2,25   | -      | -      |
| Variação em relação ao mês anterior (%)             | -      | 4,00   | -      | 5,77   | 9,09   | -      | 16,67  | -7,14  | 23,08  | -      | -      |
| Variação acumulada 2020 e geral (%)                 | -      | 4,00   | 4,00   | 10,00  | 20,00  | 20,00  | 40,00  | 30,00  | 60,00  | 60,00  | 60,00  |
| Variação acumulada 2021 (%)                         | -      | -      | -      | -      | -      | -      | -      | -7,14  | 14,29  | 14,29  | 14,29  |
| Diferença entre os custos médio e mínimo mensal     | 0,75   | 1,35   | 1,58   | 1,24   | 0,75   | 1,13   | 0,75   | 1,41   | 0,66   | 0,56   | 0,75   |
| Diferença entre os custos médio e mínimo mensal (%) | -9,09  | -14,75 | -16,80 | -13,04 | -7,69  | -11,11 | -6,67  | -12,61 | -5,19  | -4,48  | -5,88  |
| Variação em relação ao mês anterior                 | -      | 0,60   | 0,23   | -0,34  | -0,49  | 0,38   | -0,38  | 0,66   | -0,75  | -0,09  | 0,19   |
| Variação em relação ao mês anterior (%)             | -      | 80,00  | 16,67  | -21,43 | -39,39 | 50,00  | -33,33 | 87,50  | -53,33 | -14,29 | 33,33  |
| Variação acumulada 2020 e geral (%)                 | -      | 80,00  | 110,00 | 65,00  | -      | 50,00  | -      | 87,50  | -12,50 | -25,00 | -      |
| Variação acumulada 2021 (%)                         | -      | -      | -      | -      | -      | -      | -      | 87,50  | -12,50 | -25,00 | -      |
| Custo em relação ao salário mínimo (%)              | 0,79   | 0,88   | 0,90   | 0,91   | 0,93   | 0,97   | 1,08   | 1,07   | 1,21   | 1,20   | 1,22   |
| Variação em relação ao mês anterior (p.p.)          | -      | 0,09   | 0,02   | 0,01   | 0,03   | 0,04   | 0,11   | -0,01  | 0,14   | -0,01  | 0,02   |
| Variação em relação ao mês anterior (%)             | -      | 10,91  | 2,46   | 1,20   | 2,77   | 3,85   | 11,11  | -0,83  | 13,45  | -0,74  | 1,49   |
| Variação acumulada 2020 e geral (%)                 | -      | 10,91  | 13,64  | 15,00  | 18,18  | 22,73  | 36,36  | 35,23  | 53,41  | 52,27  | 54,55  |
| Variação acumulada 2021 (%)                         | -      | -      | -      | -      | -      | -      | -      | -0,83  | 12,50  | 11,67  | 13,33  |
| Custo em relação ao salário mínimo líquido (%)      | 0,86   | 0,95   | 0,98   | 0,99   | 1,01   | 1,05   | 1,17   | 1,16   | 1,32   | 1,31   | 1,33   |
| Variação em relação ao mês anterior (p.p.)          | -      | 0,09   | 0,02   | 0,01   | 0,03   | 0,04   | 0,12   | -0,01  | 0,16   | -0,01  | 0,02   |
| Variação em relação ao mês anterior (%)             | -      | 10,91  | 2,46   | 1,20   | 2,77   | 3,85   | 11,11  | -0,83  | 13,45  | -0,74  | 1,49   |
| Variação acumulada 2020 e geral (%)                 | -      | 10,91  | 13,64  | 15,00  | 18,18  | 22,73  | 36,36  | 35,23  | 53,41  | 52,27  | 54,55  |
| Variação acumulada 2021 (%)                         | -      | -      | -      | -      | -      | -      | -      | -0,83  | 12,50  | 11,67  | 13,33  |
| Preço médio   | 2,75   | 3,05   | 3,13   | 3,16   | 3,25   | 3,38   | 3,75   | 3,72   | 4,22   | 4,19   | 4,25   |
| Variação em relação ao mês anterior                 | -      | 0,30   | 0,08   | 0,04   | 0,09   | 0,13   | 0,38   | -0,03  | 0,50   | -0,03  | 0,06   |
| Variação em relação ao mês anterior (%)             | -      | 10,91  | 2,46   | 1,20   | 2,77   | 3,85   | 11,11  | -0,83  | 13,45  | -0,74  | 1,49   |
| Variação acumulada 2020 e geral (%)                 | -      | 10,91  | 13,64  | 15,00  | 18,18  | 22,73  | 36,36  | 35,23  | 53,41  | 52,27  | 54,55  |
| Variação acumulada 2021 (%)                         | -      | -      | -      | -      | -      | -      | -      | -0,83  | 12,50  | 11,67  | 13,33  |
| Maior preço coletado                                | 3,00   | 3,50   | 3,50   | 3,50   | 3,50   | 3,50   | 4,00   | 4,00   | 4,50   | 4,50   | 4,50   |
| Menor preço coletado                                | 2,50   | 2,60   | 2,60   | 2,75   | 3,00   | 3,00   | 3,50   | 3,25   | 4,00   | 4,00   | 4,00   |
| Diferença entre o maior e o menor preço             | 0,50   | 0,90   | 0,90   | 0,75   | 0,50   | 0,50   | 0,50   | 0,75   | 0,50   | 0,50   | 0,50   |
| Diferença entre o maior e o menor preço (%)         | 20,00  | 34,62  | 34,62  | 27,27  | 16,67  | 16,67  | 14,29  | 23,08  | 12,50  | 12,50  | 12,50  |
| Variação em relação ao mês anterior                 | -      | 0,40   | -      | -0,15  | -0,25  | -      | -      | 0,25   | -0,25  | -      | -      |
| Variação em relação ao mês anterior (%)             | -      | 80,00  | -      | -16,67 | -33,33 | -      | -      | 50,00  | -33,33 | -      | -      |
| Variação acumulada 2020 e geral (%)                 | -      | 80,00  | 80,00  | 50,00  | -      | -      | -      | 50,00  | -      | -      | -      |
| Variação acumulada 2021 (%)                         | -      | -      | -      | -      | -      | -      | -      | 50,00  | -      | -      | -      |
| Diferença entre o preço médio e o menor preço       | 0,25   | 0,45   | 0,53   | 0,41   | 0,25   | 0,38   | 0,25   | 0,47   | 0,22   | 0,19   | 0,25   |
| Diferença entre o preço médio e o menor preço (%)   | 10,00  | 17,31  | 20,19  | 15,00  | 8,33   | 12,50  | 7,14   | 14,42  | 5,47   | 4,69   | 6,25   |
| Variação em relação ao mês anterior                 | -      | 0,20   | 0,08   | -0,11  | -0,16  | 0,13   | -0,13  | 0,22   | -0,25  | -0,03  | 0,06   |
| Variação em relação ao mês anterior (%)             | -      | 80,00  | 16,67  | -21,43 | -39,39 | 50,00  | -33,33 | 87,50  | -53,33 | -14,29 | 33,33  |
| Variação acumulada 2020 e geral (%)                 | -      | 80,00  | 110,00 | 65,00  | -      | 50,00  | -      | 87,50  | -12,50 | -25,00 | -      |
| Variação acumulada 2021 (%)                         | -      | -      | -      | -      | -      | -      | -      | 87,50  | -12,50 | -25,00 | -      |
| <b>ÓLEO/BANHA</b>                                   | jul/20 | ago/20 | set/20 | out/20 | nov/20 | dez/20 | jan/21 | fev/21 | mar/21 | abr/21 | mai/21 |
| Custo médio mensal                                  | 4,41   | 4,52   | 5,00   | 6,29   | 6,48   | 7,01   | 7,21   | 7,13   | 7,16   | 7,07   | 7,10   |
| Variação em relação ao mês anterior                 | -      | 0,11   | 0,47   | 1,30   | 0,18   | 0,53   | 0,20   | -0,08  | 0,03   | -0,08  | 0,03   |
| Variação em relação ao mês anterior (%)             | -      | 2,60   | 10,50  | 25,98  | 2,91   | 8,25   | 2,85   | -1,15  | 0,39   | -1,16  | 0,39   |
| Variação acumulada 2020 e geral (%)                 | -      | 2,60   | 13,37  | 42,82  | 46,98  | 59,10  | 63,63  | 61,75  | 62,38  | 60,49  | 61,12  |
| Variação acumulada 2021 (%)                         | -      | -      | -      | -      | -      | -      | -      | -1,15  | -0,77  | -1,92  | -1,54  |
| Custo em relação ao custo médio da Cesta Básica (%) | 0,99   | 0,99   | 1,08   | 1,34   | 1,33   | 1,41   | 1,36   | 1,36   | 1,33   | 1,34   | 1,36   |
| Variação em relação ao mês anterior (p.p.)          | -      | 0,00   | 0,09   | 0,25   | -0,01  | 0,08   | -0,05  | -0,00  | -0,02  | 0,01   | 0,01   |
| Variação em relação ao mês anterior (%)             | -      | 0,14   | 9,00   | 23,47  | -0,43  | 6,06   | -3,53  | -0,36  | -1,81  | 0,60   | 0,99   |
| Variação acumulada 2020 e geral (%)                 | -      | 0,14   | 9,16   | 34,78  | 34,20  | 42,33  | 37,30  | 36,81  | 34,34  | 35,14  | 36,48  |



UNIVERSIDADE FEDERAL DO DELTA DO PARNAÍBA  
Campus Ministro Reis Velloso  
Departamento de Ciências Econômicas  
Índices da Cesta Básica do Litoral do Piauí – Cajueiro da Praia  
Prof. MSc. Moacyr Ferraz do Lago. – responsável técnico



|   |        |        |        |        |        |        |        |        |        |        |        |        |
|---|--------|--------|--------|--------|--------|--------|--------|--------|--------|--------|--------|--------|
| Variação acumulada 2021 (%)                         |        |        |        |        |        |        |        | -      | -0,36  | -2,16  | -1,57  | -0,60  |
| Custo mínimo mensal                                 | 4,17   | 4,17   | 4,17   | 5,33   | 6,21   | 6,43   | 7,10   | 6,88   | 7,10   | 6,88   | 7,10   | 7,10   |
| Variação em relação ao mês anterior                 | -      | -      | -      | 1,15   | 0,89   | 0,22   | 0,67   | -0,22  | 0,22   | -0,22  | 0,22   | 0,22   |
| Variação em relação ao mês anterior (%)             | -      | -      | -      | 27,66  | 16,67  | 3,57   | 10,34  | -3,13  | 3,23   | -3,13  | 3,23   | 3,23   |
| Variação acumulada 2020 e geral (%)                 | -      | -      | -      | 27,66  | 48,94  | 54,26  | 70,21  | 64,89  | 70,21  | 64,89  | 70,21  | 70,21  |
| Variação acumulada 2021 (%)                         |        |        |        |        |        |        |        | -      | -3,13  | -      | -3,13  | -      |
| Diferença entre os custos médio e mínimo mensal     | 0,24   | 0,35   | 0,82   | 0,97   | 0,26   | 0,58   | 0,11   | 0,25   | 0,06   | 0,19   | -      | -      |
| Diferença entre os custos médio e mínimo mensal (%) | -5,35  | -7,74  | -16,51 | -15,39 | -4,08  | -8,23  | -1,54  | -3,50  | -0,78  | -2,75  | -      | -      |
| Variação em relação ao mês anterior                 | -      | 0,11   | 0,47   | 0,14   | -0,70  | 0,31   | -0,47  | 0,14   | -0,19  | 0,14   | -0,19  | -      |
| Variação em relação ao mês anterior (%)             | -      | 48,54  | 135,56 | 17,49  | -72,71 | 118,18 | -80,77 | 125,00 | -77,78 | 250,00 | 100,00 | -      |
| Variação acumulada 2020 e geral (%)                 | -      | 48,54  | 249,91 | 311,10 | 12,19  | 144,78 | -52,93 | 5,91   | -76,46 | -17,62 | 100,00 | -      |
| Variação acumulada 2021 (%)                         |        |        |        |        |        |        |        | -      | 125,00 | -50,00 | 75,00  | 100,00 |
| Custo em relação ao salário mínimo (%)              | 0,42   | 0,43   | 0,48   | 0,60   | 0,62   | 0,67   | 0,69   | 0,68   | 0,68   | 0,68   | 0,68   | 0,68   |
| Variação em relação ao mês anterior (p.p.)          | -      | 0,01   | 0,05   | 0,12   | 0,02   | 0,05   | 0,02   | -0,01  | 0,00   | -0,01  | 0,00   | 0,00   |
| Variação em relação ao mês anterior (%)             | -      | 2,60   | 10,50  | 25,98  | 2,91   | 8,25   | 2,85   | -1,15  | 0,39   | -1,16  | 0,39   | 0,39   |
| Variação acumulada 2020 e geral (%)                 | -      | 2,60   | 13,37  | 42,82  | 46,98  | 59,10  | 63,63  | 61,75  | 62,38  | 60,49  | 61,12  | 61,12  |
| Variação acumulada 2021 (%)                         |        |        |        |        |        |        |        | -      | -1,15  | -0,77  | -1,92  | -1,54  |
| Custo em relação ao salário mínimo líquido (%)      | 0,46   | 0,47   | 0,52   | 0,65   | 0,67   | 0,73   | 0,75   | 0,74   | 0,74   | 0,74   | 0,74   | 0,74   |
| Variação em relação ao mês anterior (p.p.)          | -      | 0,01   | 0,05   | 0,14   | 0,02   | 0,06   | 0,02   | -0,01  | 0,00   | -0,01  | 0,00   | 0,00   |
| Variação em relação ao mês anterior (%)             | -      | 2,60   | 10,50  | 25,98  | 2,91   | 8,25   | 2,85   | -1,15  | 0,39   | -1,16  | 0,39   | 0,39   |
| Variação acumulada 2020 e geral (%)                 | -      | 2,60   | 13,37  | 42,82  | 46,98  | 59,10  | 63,63  | 61,75  | 62,38  | 60,49  | 61,12  | 61,12  |
| Variação acumulada 2021 (%)                         |        |        |        |        |        |        |        | -      | -1,15  | -0,77  | -1,92  | -1,54  |
| Preço médio   | 4,97   | 5,09   | 5,63   | 7,09   | 7,30   | 7,90   | 8,13   | 8,03   | 8,06   | 7,97   | 8,00   | 8,00   |
| Variação em relação ao mês anterior                 | -      | 0,13   | 0,53   | 1,46   | 0,21   | 0,60   | 0,23   | -0,09  | 0,03   | -0,09  | 0,03   | 0,03   |
| Variação em relação ao mês anterior (%)             | -      | 2,60   | 10,50  | 25,98  | 2,91   | 8,25   | 2,85   | -1,15  | 0,39   | -1,16  | 0,39   | 0,39   |
| Variação acumulada 2020 e geral (%)                 | -      | 2,60   | 13,37  | 42,82  | 46,98  | 59,10  | 63,63  | 61,75  | 62,38  | 60,49  | 61,12  | 61,12  |
| Variação acumulada 2021 (%)                         |        |        |        |        |        |        |        | -      | -1,15  | -0,77  | -1,92  | -1,54  |
| Maior preço coletado                                | 5,20   | 6,00   | 6,00   | 8,00   | 7,50   | 8,50   | 8,25   | 8,25   | 8,50   | 8,00   | 8,00   | 8,00   |
| Menor preço coletado                                | 4,70   | 4,70   | 4,70   | 6,00   | 7,00   | 7,25   | 8,00   | 7,75   | 8,00   | 7,75   | 8,00   | 8,00   |
| Diferença entre o maior e o menor preço             | 0,50   | 1,30   | 1,30   | 2,00   | 0,50   | 1,25   | 0,25   | 0,50   | 0,50   | 0,25   | -      | -      |
| Diferença entre o maior e o menor preço (%)         | 10,64  | 27,66  | 27,66  | 33,33  | 7,14   | 17,24  | 3,13   | 6,45   | 6,25   | 3,23   | -      | -      |
| Variação em relação ao mês anterior                 | -      | 0,80   | -      | 0,70   | -1,50  | 0,75   | -1,00  | 0,25   | -      | -0,25  | -0,25  | -      |
| Variação em relação ao mês anterior (%)             | -      | 160,00 | -      | 53,85  | -75,00 | 150,00 | -80,00 | 100,00 | -      | -50,00 | 100,00 | -      |
| Variação acumulada 2020 e geral (%)                 | -      | 160,00 | 160,00 | 300,00 | -      | 150,00 | -50,00 | -      | -      | -50,00 | 100,00 | -      |
| Variação acumulada 2021 (%)                         |        |        |        |        |        |        |        | -      | 100,00 | 100,00 | -      | 100,00 |
| Diferença entre o preço médio e o menor preço       | 0,27   | 0,39   | 0,93   | 1,09   | 0,30   | 0,65   | 0,13   | 0,28   | 0,06   | 0,22   | -      | -      |
| Diferença entre o preço médio e o menor preço (%)   | 5,65   | 8,39   | 19,77  | 18,19  | 4,26   | 8,97   | 1,56   | 3,63   | 0,78   | 2,82   | -      | -      |
| Variação em relação ao mês anterior                 | -      | 0,13   | 0,53   | 0,16   | -0,79  | 0,35   | -0,53  | 0,16   | -0,22  | 0,16   | -0,22  | -      |
| Variação em relação ao mês anterior (%)             | -      | 48,54  | 135,56 | 17,49  | -72,71 | 118,18 | -80,77 | 125,00 | -77,78 | 250,00 | 100,00 | -      |
| Variação acumulada 2020 e geral (%)                 | -      | 48,54  | 249,91 | 311,10 | 12,19  | 144,78 | -52,93 | 5,91   | -76,46 | -17,62 | 100,00 | -      |
| Variação acumulada 2021 (%)                         |        |        |        |        |        |        |        | -      | 125,00 | -50,00 | 75,00  | 100,00 |
| MANTEIGA  | jul/20 | ago/20 | set/20 | out/20 | nov/20 | dez/20 | jan/21 | fev/21 | mar/21 | abr/21 | mai/21 |        |
| Custo médio mensal                                  | 31,11  | 32,25  | 31,69  | 32,25  | 33,19  | 33,66  | 37,13  | 36,47  | 37,50  | 36,00  | 35,63  |        |
| Variação em relação ao mês anterior                 | -      | 1,14   | -0,56  | 0,56   | 0,94   | 0,47   | 3,47   | -0,66  | 1,03   | -1,50  | -0,38  |        |
| Variação em relação ao mês anterior (%)             | -      | 3,68   | -1,74  | 1,78   | 2,91   | 1,41   | 10,31  | -1,77  | 2,83   | -4,00  | -1,04  |        |
| Variação acumulada 2020 e geral (%)                 | -      | 3,68   | 1,87   | 3,68   | 6,69   | 8,20   | 19,35  | 17,24  | 20,56  | 15,74  | 14,53  |        |
| Variação acumulada 2021 (%)                         |        |        |        |        |        |        |        | -      | -1,77  | 1,01   | -3,03  | -4,04  |
| Custo em relação ao custo médio da Cesta Básica (%) | 7,01   | 7,09   | 6,87   | 6,86   | 6,83   | 6,78   | 7,02   | 6,95   | 6,99   | 6,83   | 6,80   |        |
| Variação em relação ao mês anterior (p.p.)          | -      | 0,08   | -0,22  | -0,02  | -0,03  | -0,04  | 0,23   | -0,07  | 0,04   | -0,16  | -0,03  |        |
| Variação em relação ao mês anterior (%)             | -      | 1,20   | -3,07  | -0,25  | -0,43  | -0,64  | 3,46   | -0,97  | 0,58   | -2,29  | -0,45  |        |
| Variação acumulada 2020 e geral (%)                 | -      | 1,20   | -1,91  | -2,15  | -2,57  | -3,20  | 0,15   | -0,83  | -0,25  | -2,54  | -2,98  |        |
| Variação acumulada 2021 (%)                         |        |        |        |        |        |        |        | -      | -0,97  | -0,40  | -2,68  | -3,13  |
| Custo mínimo mensal                                 | 24,75  | 28,50  | 30,00  | 30,00  | 30,00  | 31,50  | 34,50  | 34,50  | 36,00  | 34,50  | 34,50  |        |
| Variação em relação ao mês anterior                 | -      | 3,75   | 1,50   | -      | -      | 1,50   | 3,00   | -      | 1,50   | -1,50  | -      |        |
| Variação em relação ao mês anterior (%)             | -      | 15,15  | 5,26   | -      | -      | 5,00   | 9,52   | -      | 4,35   | -4,17  | -      |        |
| Variação acumulada 2020 e geral (%)                 | -      | 15,15  | 21,21  | 21,21  | 21,21  | 27,27  | 39,39  | 39,39  | 45,45  | 39,39  | 39,39  |        |
| Variação acumulada 2021 (%)                         |        |        |        |        |        |        |        | -      | -      | 4,35   | -      |        |
| Diferença entre os custos médio e mínimo mensal     | 6,36   | 3,75   | 1,69   | 2,25   | 3,19   | 2,16   | 2,63   | 1,97   | 1,50   | 1,50   | 1,13   |        |
| Diferença entre os custos médio e mínimo mensal (%) | -20,43 | -11,63 | -5,33  | -6,98  | -9,60  | -6,41  | -7,07  | -5,40  | -4,00  | -4,17  | -3,16  |        |
| Variação em relação ao mês anterior                 | -      | -2,61  | -2,06  | 0,56   | 0,94   | -1,03  | 0,47   | -0,66  | -0,47  | -      | -0,38  |        |
| Variação em relação ao mês anterior (%)             | -      | -41,00 | -55,00 | 33,33  | 41,67  | -32,35 | 21,74  | -25,00 | -23,81 | -      | -25,00 |        |
| Variação acumulada 2020 e geral (%)                 | -      | -41,00 | -73,45 | -64,60 | -49,85 | -66,08 | -58,70 | -69,03 | -76,40 | -76,40 | -82,30 |        |
| Variação acumulada 2021 (%)                         |        |        |        |        |        |        |        | -      | -25,00 | -42,86 | -42,86 | -57,14 |
| Custo em relação ao salário mínimo (%)              | 2,98   | 3,09   | 3,03   | 3,09   | 3,18   | 3,22   | 3,55   | 3,49   | 3,59   | 3,44   | 3,41   |        |
| Variação em relação ao mês anterior (p.p.)          | -      | 0,11   | -0,05  | 0,05   | 0,09   | 0,04   | 0,33   | -0,06  | 0,10   | -0,14  | -0,04  |        |
| Variação em relação ao mês anterior (%)             | -      | 3,68   | -1,74  | 1,78   | 2,91   | 1,41   | 10,31  | -1,77  | 2,83   | -4,00  | -1,04  |        |
| Variação acumulada 2020 e geral (%)                 | -      | 3,68   | 1,87   | 3,68   | 6,69   | 8,20   | 19,35  | 17,24  | 20,56  | 15,74  | 14,53  |        |
| Variação acumulada 2021 (%)                         |        |        |        |        |        |        |        | -      | -1,77  | 1,01   | -3,03  | -4,04  |
| Custo em relação ao salário mínimo líquido (%)      | 3,24   | 3,35   | 3,30   | 3,35   | 3,45   | 3,50   | 3,86   | 3,79   | 3,90   | 3,74   | 3,71   |        |



UNIVERSIDADE FEDERAL DO DELTA DO PARNAÍBA  
Campus Ministro Reis Velloso  
Departamento de Ciências Econômicas  
Índices da Cesta Básica do Litoral do Piauí – Cajueiro da Praia  
Prof. MSc. Moacyr Ferraz do Lago. – responsável técnico



|   |           |           |           |           |           |           |           |           |           |           |           |
|---|-----------|-----------|-----------|-----------|-----------|-----------|-----------|-----------|-----------|-----------|-----------|
| Variação em relação ao mês anterior (p.p.)        | -         | 0,12      | -0,06     | 0,06      | 0,10      | 0,05      | 0,36      | -0,07     | 0,11      | -0,16     | -0,04     |
| Variação em relação ao mês anterior (%)           | -         | 3,68      | -1,74     | 1,78      | 2,91      | 1,41      | 10,31     | -1,77     | 2,83      | -4,00     | -1,04     |
| Variação acumulada 2020 e geral (%)               | -         | 3,68      | 1,87      | 3,68      | 6,69      | 8,20      | 19,35     | 17,24     | 20,56     | 15,74     | 14,53     |
| Variação acumulada 2021 (%)                       |           |           |           |           |           |           |           | -1,77     | 1,01      | -3,03     | -4,04     |
| Preço médio                                       | 20,74     | 21,50     | 21,13     | 21,50     | 22,13     | 22,44     | 24,75     | 24,31     | 25,00     | 24,00     | 23,75     |
| Variação em relação ao mês anterior               | -         | 0,76      | -0,38     | 0,38      | 0,63      | 0,31      | 2,31      | -0,44     | 0,69      | -1,00     | -0,25     |
| Variação em relação ao mês anterior (%)           | -         | 3,68      | -1,74     | 1,78      | 2,91      | 1,41      | 10,31     | -1,77     | 2,83      | -4,00     | -1,04     |
| Variação acumulada 2020 e geral (%)               | -         | 3,68      | 1,87      | 3,68      | 6,69      | 8,20      | 19,35     | 17,24     | 20,56     | 15,74     | 14,53     |
| Variação acumulada 2021 (%)                       |           |           |           |           |           |           |           | -1,77     | 1,01      | -3,03     | -4,04     |
| Maior preço coletado                              | 26,70     | 25,00     | 25,00     | 24,00     | 23,00     | 24,00     | 25,00     | 25,50     | 27,00     | 25,00     | 25,00     |
| Menor preço coletado                              | 16,50     | 19,00     | 20,00     | 20,00     | 20,00     | 21,00     | 23,00     | 23,00     | 24,00     | 23,00     | 23,00     |
| Diferença entre o maior e o menor preço           | 10,20     | 6,00      | 5,00      | 4,00      | 3,00      | 3,00      | 2,00      | 2,50      | 3,00      | 2,00      | 2,00      |
| Diferença entre o maior e o menor preço (%)       | 61,82     | 31,58     | 25,00     | 20,00     | 15,00     | 14,29     | 8,70      | 10,87     | 12,50     | 8,70      | 8,70      |
| Variação em relação ao mês anterior               | -         | -4,20     | -1,00     | -1,00     | -1,00     | -         | -1,00     | 0,50      | 0,50      | -1,00     | -         |
| Variação em relação ao mês anterior (%)           | -         | -41,18    | -16,67    | -20,00    | -25,00    | -         | -33,33    | 25,00     | 20,00     | -33,33    | -         |
| Variação acumulada 2020 e geral (%)               | -         | -41,18    | -50,98    | -60,79    | -70,59    | -70,59    | -80,39    | -75,49    | -70,59    | -80,39    | -80,39    |
| Variação acumulada 2021 (%)                       |           |           |           |           |           |           |           | -25,00    | 50,00     | -         | -         |
| Diferença entre o preço médio e o menor preço     | 4,24      | 2,50      | 1,13      | 1,50      | 2,13      | 1,44      | 1,75      | 1,31      | 1,00      | 1,00      | 0,75      |
| Diferença entre o preço médio e o menor preço (%) | 25,68     | 13,16     | 5,63      | 7,50      | 10,63     | 6,85      | 7,61      | 5,71      | 4,17      | 4,35      | 3,26      |
| Variação em relação ao mês anterior               | -         | -1,74     | -1,38     | 0,38      | 0,63      | -0,69     | 0,31      | -0,44     | -0,31     | -         | -0,25     |
| Variação em relação ao mês anterior (%)           | -         | -41,00    | -55,00    | 33,33     | 41,67     | -32,35    | 21,74     | -25,00    | -23,81    | -         | -25,00    |
| Variação acumulada 2020 e geral (%)               | -         | -41,00    | -73,45    | -64,60    | -49,85    | -66,08    | -58,70    | -69,03    | -76,40    | -76,40    | -82,30    |
| Variação acumulada 2021 (%)                       |           |           |           |           |           |           |           | -25,00    | -42,86    | -42,86    | -57,14    |
| ANÁLISE AGREGADA                                  | jul/20    | ago/20    | set/20    | out/20    | nov/20    | dez/20    | jan/21    | fev/21    | mar/21    | abr/21    | mai/21    |
| Cesta Básica de Teresina                          | Não disp. | Não disp. | Não disp. | Não disp. | Não disp. | Não disp. | Não disp. | Não disp. | Não disp. | Não disp. | Não disp. |
| Cesta Básica do Nordeste                          | Não disp. | Não disp. | Não disp. | Não disp. | Não disp. | Não disp. | Não disp. | Não disp. | Não disp. | Não disp. | Não disp. |
| Cesta Básica do Brasil                            | Não disp. | Não disp. | Não disp. | Não disp. | Não disp. | Não disp. | Não disp. | Não disp. | Não disp. | Não disp. | Não disp. |
| Cesta Básica em Parnaíba                          | 370,10    | 401,82    | 385,51    | 419,03    | 425,81    | 417,85    | 432,38    | 472,88    | 402,90    | 418,69    | 455,81    |
| Diferença em relação a Parnaíba                   | 73,81     | 52,95     | 75,48     | 51,33     | 60,30     | 78,32     | 96,62     | 51,88     | 133,59    | 108,42    | 68,19     |
| Diferença em relação a Parnaíba (%)               | 19,94     | 13,18     | 19,58     | 12,25     | 14,16     | 18,74     | 22,35     | 10,97     | 33,16     | 25,90     | 14,96     |
| Variação em relação ao mês anterior               | -         | -20,86    | 22,53     | -24,16    | 8,97      | 18,02     | 18,29     | -44,73    | 81,70     | -25,16    | -40,23    |
| Variação em relação ao mês anterior (%)           | -         | -28,26    | 42,56     | -32,00    | 17,48     | 29,89     | 23,36     | -46,30    | 157,47    | -18,84    | -37,11    |
| Variação acumulada 2020 e geral (%)               | -         | -28,26    | 2,27      | -30,46    | -18,30    | 6,12      | 30,90     | -29,71    | 80,99     | 46,90     | -7,61     |
| Variação acumulada 2021 (%)                       |           |           |           |           |           |           |           | -46,30    | 38,26     | 12,22     | -29,42    |
| Cesta Básica em Ilha Grande                       | 361,76    | 381,05    | 411,04    | 426,61    | 431,08    | 424,50    | 423,04    | 435,11    | 449,16    | 430,93    | 459,11    |
| Diferença em relação a Ilha Grande                | 82,14     | 73,71     | 49,96     | 43,75     | 55,03     | 71,67     | 105,95    | 89,65     | 87,33     | 96,18     | 64,89     |
| Diferença em relação a Ilha Grande (%)            | 22,71     | 19,34     | 12,15     | 10,25     | 12,77     | 16,88     | 25,04     | 20,60     | 19,44     | 22,32     | 14,13     |
| Variação em relação ao mês anterior               | -         | -8,43     | -23,75    | -6,21     | 11,29     | 16,64     | 34,28     | -16,30    | -2,32     | 8,85      | -31,29    |
| Variação em relação ao mês anterior (%)           | -         | -10,27    | -32,23    | -12,44    | 25,80     | 30,23     | 47,83     | -15,38    | -2,59     | 10,13     | -32,53    |
| Variação acumulada 2020 e geral (%)               | -         | -10,27    | -39,19    | -46,75    | -33,01    | -12,75    | 28,98     | 9,13      | 6,30      | 17,08     | -21,01    |
| Variação acumulada 2021 (%)                       |           |           |           |           |           |           |           | -15,38    | -17,58    | -9,23     | -38,76    |
| Cesta Básica em Cajueiro da Praia                 | 439,73    | 463,84    | 473,31    | 471,64    | 488,98    | 471,01    | 494,19    | 490,54    | 491,06    | 487,61    | 475,28    |
| Diferença em relação a Cajueiro da Praia          | 4,18      | -9,07     | -12,31    | -1,28     | -2,87     | 25,16     | 34,81     | 34,22     | 45,43     | 39,50     | 48,72     |
| Diferença em relação a Cajueiro da Praia (%)      | 0,95      | -1,96     | -2,60     | -0,27     | -0,59     | 5,34      | 7,04      | 6,98      | 9,25      | 8,10      | 10,25     |
| Variação em relação ao mês anterior               | -         | -13,25    | -3,24     | 11,03     | -1,58     | 28,03     | 9,65      | -0,59     | 11,21     | -5,93     | 9,22      |
| Variação em relação ao mês anterior (%)           | -         | 317,21    | 35,66     | -89,58    | 123,28    | 978,25    | 38,33     | -1,70     | 32,76     | -13,05    | 23,35     |
| Variação acumulada 2020 e geral (%)               | -         | 317,21    | -394,66   | 130,72    | 168,59    | 502,38    | 733,28    | 719,09    | 987,43    | 845,50    | 1066,2    |
| Variação acumulada 2021 (%)                       |           |           |           |           |           |           |           | -1,70     | 30,50     | 13,47     | 39,96     |
| Jornada de trabalho mensal                        | 220,00    | 220,00    | 220,00    | 220,00    | 220,00    | 220,00    | 220,00    | 220,00    | 220,00    | 220,00    | 220,00    |
| Salário mínimo                                    | 1.045,00  | 1.045,00  | 1.045,00  | 1.045,00  | 1.045,00  | 1.045,00  | 1.100,00  | 1.100,00  | 1.100,00  | 1.100,00  | 1.100,00  |
| Salário mínimo líquido                            | 961,40    | 961,40    | 961,40    | 961,40    | 961,40    | 961,40    | 1.012,00  | 1.012,00  | 1.012,00  | 1.012,00  | 1.012,00  |
| Custo da cesta básica em horas de trabalho        | 93,45     | 95,74     | 97,05     | 99,02     | 102,34    | 104,46    | 105,80    | 104,95    | 107,30    | 105,42    | 104,80    |
| Variação em relação ao mês anterior               | -         | 2,29      | 1,31      | 1,97      | 3,32      | 2,12      | 1,34      | -0,85     | 2,35      | -1,88     | -0,62     |
| Variação em relação ao mês anterior (%)           | -         | 2,45      | 1,37      | 2,03      | 3,35      | 2,07      | 1,28      | -0,80     | 2,24      | -1,75     | -0,59     |
| Variação acumulada 2020 e geral (%)               | -         | 2,45      | 3,85      | 5,96      | 9,51      | 11,78     | 13,21     | 12,31     | 14,82     | 12,81     | 12,14     |
| Variação acumulada 2021 (%)                       |           |           |           |           |           |           |           | -0,80     | 1,42      | -0,36     | -0,94     |
| Porcentagem do salário mínimo (%)                 | 42,48     | 43,52     | 44,11     | 45,01     | 46,52     | 47,48     | 48,09     | 47,71     | 48,77     | 47,92     | 47,64     |
| Variação em relação ao mês anterior (p.p.)        | -         | 1,04      | 0,60      | 0,90      | 1,51      | 0,96      | 0,61      | -0,39     | 1,07      | -0,85     | -0,28     |
| Variação em relação ao mês anterior (%)           | -         | 2,45      | 1,37      | 2,03      | 3,35      | 2,07      | 1,28      | -0,80     | 2,24      | -1,75     | -0,59     |
| Variação acumulada 2020 e geral (%)               | -         | 2,45      | 3,85      | 5,96      | 9,51      | 11,78     | 13,21     | 12,31     | 14,82     | 12,81     | 12,14     |
| Variação acumulada 2021 (%)                       |           |           |           |           |           |           |           | -0,80     | 1,42      | -0,36     | -0,94     |
| Porcentagem do salário mínimo líquido (%)         | 46,17     | 47,30     | 47,95     | 48,92     | 50,56     | 51,61     | 52,27     | 51,85     | 53,01     | 52,09     | 51,78     |
| Variação em relação ao mês anterior (p.p.)        | -         | 1,13      | 0,65      | 0,97      | 1,64      | 1,05      | 0,66      | -0,42     | 1,16      | -0,93     | -0,31     |
| Variação em relação ao mês anterior (%)           | -         | 2,45      | 1,37      | 2,03      | 3,35      | 2,07      | 1,28      | -0,80     | 2,24      | -1,75     | -0,59     |
| Variação acumulada 2020 e geral (%)               | -         | 2,45      | 3,85      | 5,96      | 9,51      | 11,78     | 13,21     | 12,31     | 14,82     | 12,81     | 12,14     |
| Variação acumulada 2021 (%)                       |           |           |           |           |           |           |           | -0,80     | 1,42      | -0,36     | -0,94     |
| PRODUTOS EXTRA-CESTA                              | 93,45     | 95,74     | 97,05     | 99,02     | 102,34    | 104,46    | 105,80    | 104,95    | 107,30    | 105,42    | 104,80    |
| OVO   | jul/20    | ago/20    | set/20    | out/20    | nov/20    | dez/20    | jan/21    | fev/21    | mar/21    | abr/21    | mai/21    |
| Preço médio                                       | 5,60      | 5,62      | 5,70      | 5,77      | 5,86      | 5,90      | 7,03      | 7,00      | 7,16      | 7,06      | 7,13      |
| Variação em relação ao mês anterior               | -         | 0,02      | 0,08      | 0,07      | 0,09      | 0,04      | 1,13      | -0,03     | 0,16      | -0,09     | 0,06      |
| Variação em relação ao mês anterior (%)           | -         | 0,30      | 1,41      | 1,24      | 1,59      | 0,71      | 19,17     | -0,44     | 2,23      | -1,31     | 0,88      |
| Variação acumulada 2020 e geral (%)               | -         | 0,30      | 1,71      | 2,98      | 4,62      | 5,36      | 25,56     | 25,00     | 27,79     | 26,12     | 27,24     |
| Variação acumulada 2021 (%)                       |           |           |           |           |           |           |           | -0,44     | 1,78      | 0,44      | 1,33      |
| Maior preço coletado                              | 7,20      | 7,00      | 6,00      | 6,00      | 6,00      | 6,30      | 7,50      | 7,25      | 7,50      | 7,50      | 7,50      |
| Menor preço coletado                              | 4,80      | 5,00      | 5,00      | 5,20      | 5,25      | 5,50      | 6,00      | 6,00      | 7,00      | 7,00      | 7,00      |
| Diferença entre o maior e o menor preço           | 2,40      | 2,00      | 1,00      | 0,80      | 0,75      | 0,80      | 1,50      | 1,25      | 0,50      | 0,50      | 0,50      |





UNIVERSIDADE FEDERAL DO DELTA DO PARNAÍBA  
Campus Ministro Reis Velloso  
Departamento de Ciências Econômicas  
Índices da Cesta Básica do Litoral do Piauí – Cajueiro da Praia  
Prof. MSc. Moacyr Ferraz do Lago. – responsável técnico



|   |        |        |        |        |        |        |        |        |        |          |        |
|---|--------|--------|--------|--------|--------|--------|--------|--------|--------|----------|--------|
| Diferença entre o maior e o menor preço (%)       | 50,00  | 40,00  | 20,00  | 15,38  | 14,29  | 14,55  | 25,00  | 20,83  | 7,14   | 7,14     | 7,14   |
| Varição em relação ao mês anterior                | -      | -0,40  | -1,00  | -0,20  | -0,05  | 0,05   | 0,70   | -0,25  | -0,75  | -        | -      |
| Varição em relação ao mês anterior (%)            | -      | -16,67 | -50,00 | -20,00 | -6,25  | 6,67   | 87,50  | -16,67 | -60,00 | -        | -      |
| Varição acumulada 2020 e geral (%)                | -      | -16,67 | -58,34 | -66,67 | -68,75 | -66,67 | -37,50 | -47,92 | -79,17 | -79,17   | -79,17 |
| Varição acumulada 2021 (%)                        | -      | -      | -      | -      | -      | -      | -      | -16,67 | -66,67 | -66,67   | -66,67 |
| Diferença entre o preço médio e o menor preço     | -      | -      | 0,70   | 0,57   | 0,61   | 0,40   | 1,03   | 1,00   | 0,16   | 0,06     | 0,13   |
| Diferença entre o preço médio e o menor preço (%) | -      | -      | 13,92  | 10,90  | 11,59  | 7,27   | 17,19  | 16,67  | 2,23   | 0,89     | 1,79   |
| Varição em relação ao mês anterior                | -      | -      | -      | -0,13  | 0,04   | -0,21  | 0,63   | -0,03  | -0,84  | -0,09    | 0,06   |
| Varição em relação ao mês anterior (%)            | -      | -      | -      | 22,79  | -6,85  | 52,08  | -61,21 | 3,13   | 540,00 | 150,00   | -50,00 |
| Varição acumulada 2020 e geral (%)                | -      | -      | -      | 22,79  | 14,38  | 73,96  | -32,53 | -30,42 | 345,33 | 1.013,33 | 456,67 |
| Varição acumulada 2021 (%)                        | -      | -      | -      | -      | -      | -      | -      | 3,13   | 560,00 | 1.550,00 | 725,00 |
| FRANGO  | jul/20 | ago/20 | set/20 | out/20 | nov/20 | dez/20 | jan/21 | fev/21 | mar/21 | abr/21   | mai/21 |
| Preço médio                                       | 10,00  | 10,50  | 11,00  | 11,00  | 12,00  | 11,63  | 11,88  | 11,63  | 11,75  | 12,00    | 11,75  |
| Varição em relação ao mês anterior                | -      | 0,50   | 0,50   | -      | 1,00   | -0,38  | 0,25   | -0,25  | 0,13   | 0,25     | -0,25  |
| Varição em relação ao mês anterior (%)            | -      | 5,00   | 4,76   | -      | 9,09   | -3,13  | 2,15   | -2,11  | 1,08   | 2,13     | -2,08  |
| Varição acumulada 2020 e geral (%)                | -      | 5,00   | 10,00  | 10,00  | 20,00  | 16,25  | 18,75  | 16,25  | 17,50  | 20,00    | 17,50  |
| Varição acumulada 2021 (%)                        | -      | -      | -      | -      | -      | -      | -      | -2,11  | -1,05  | 1,05     | -1,05  |
| Maior preço coletado                              | 10,00  | 11,00  | 12,00  | 12,00  | 12,00  | 12,00  | 12,00  | 12,00  | 12,00  | 12,00    | 12,00  |
| Menor preço coletado                              | 10,00  | 10,00  | 10,00  | 10,00  | 12,00  | 11,00  | 11,00  | 10,00  | 11,00  | 11,00    | 11,00  |
| Diferença entre o maior e o menor preço           | 0,00   | 1,00   | 2,00   | 2,00   | 0,00   | 1,00   | 1,00   | 2,00   | 1,00   | 1,00     | 1,00   |
| Diferença entre o maior e o menor preço (%)       | 0,00   | 10,00  | 20,00  | 20,00  | 0,00   | 9,09   | 9,09   | 20,00  | 9,09   | 9,09     | 9,09   |
| Varição em relação ao mês anterior                | -      | 1,00   | 1,00   | -      | -2,00  | 1,00   | -      | 1,00   | -1,00  | -        | -      |
| Varição em relação ao mês anterior (%)            | -      | -      | 100,00 | -      | 100,00 | -      | -      | 100,00 | -50,00 | -        | -      |
| Varição acumulada 2020 e geral (%)                | -      | -      | 100,00 | 100,00 | 100,00 | -      | -      | -      | -      | -        | -      |
| Varição acumulada 2021 (%)                        | -      | -      | -      | -      | -      | -      | -      | 100,00 | -      | -        | -      |
| Diferença entre o preço médio e o menor preço     | -      | -      | 1,00   | 1,00   | -      | 0,63   | 0,88   | 1,63   | 0,75   | 1,00     | 0,75   |
| Diferença entre o preço médio e o menor preço (%) | -      | -      | 10,00  | 10,00  | -      | 5,68   | 7,95   | 16,25  | 6,82   | 9,09     | 6,82   |
| Varição em relação ao mês anterior                | -      | -      | -      | 0,00   | -1,00  | 0,63   | 0,25   | 0,75   | -0,88  | 0,25     | -0,25  |
| Varição em relação ao mês anterior (%)            | -      | -      | -      | 0,00   | -      | 100,00 | -28,57 | -46,15 | 116,67 | -25,00   | 33,33  |
| Varição acumulada 2020 e geral (%)                | -      | -      | -      | -      | -      | -      | -      | -      | -      | -        | -      |
| Varição acumulada 2021 (%)                        | -      | -      | -      | -      | -      | -      | -      | -46,15 | 16,67  | -12,50   | 16,67  |
| BATATA  | jul/20 | ago/20 | set/20 | out/20 | nov/20 | dez/20 | jan/21 | fev/21 | mar/21 | abr/21   | mai/21 |
| Preço médio                                       | 5,67   | 6,07   | 5,75   | 5,65   | 5,56   | 5,56   | 4,13   | 4,06   | 4,06   | 4,00     | 4,00   |
| Varição em relação ao mês anterior                | -      | 0,40   | -0,32  | -0,10  | -0,09  | -      | -1,44  | -0,06  | -      | -0,06    | -      |
| Varição em relação ao mês anterior (%)            | -      | 7,06   | -5,22  | -1,74  | -1,55  | -      | -25,84 | -1,52  | -      | -1,54    | -      |
| Varição acumulada 2020 e geral (%)                | -      | 7,06   | 1,47   | -0,29  | -1,84  | -1,84  | -27,21 | -28,31 | -28,31 | -29,41   | -29,41 |
| Varição acumulada 2021 (%)                        | -      | -      | -      | -      | -      | -      | -      | -1,52  | -1,52  | -3,03    | -3,03  |
| Maior preço coletado                              | 6,00   | 6,20   | 6,00   | 6,00   | 6,00   | 6,00   | 4,50   | 4,25   | 4,25   | 4,00     | 4,00   |
| Menor preço coletado                              | 5,00   | 6,00   | 5,50   | 5,00   | 5,25   | 5,25   | 4,00   | 4,00   | 4,00   | 4,00     | 4,00   |
| Diferença entre o maior e o menor preço           | 1,00   | 0,20   | 0,50   | 1,00   | 0,75   | 0,75   | 0,50   | 0,25   | 0,25   | 0,00     | 0,00   |
| Diferença entre o maior e o menor preço (%)       | 20,00  | 3,33   | 9,09   | 20,00  | 14,29  | 14,29  | 12,50  | 6,25   | 6,25   | 0,00     | 0,00   |
| Varição em relação ao mês anterior                | -      | -0,80  | 0,30   | 0,50   | -0,25  | -      | -0,25  | -0,25  | -      | -0,25    | -      |
| Varição em relação ao mês anterior (%)            | -      | -80,00 | 150,00 | 100,00 | -25,00 | -      | -33,33 | -50,00 | -      | 100,00   | -      |
| Varição acumulada 2020 e geral (%)                | -      | -80,00 | -50,00 | -0,00  | -25,00 | -25,00 | -50,00 | -75,00 | -75,00 | 100,00   | -      |
| Varição acumulada 2021 (%)                        | -      | -      | -      | -      | -      | -      | -      | -50,00 | -50,00 | 100,00   | -      |
| Diferença entre o preço médio e o menor preço     | -      | -      | 0,25   | 0,65   | 0,31   | 0,31   | 0,13   | 0,06   | 0,06   | -        | -      |
| Diferença entre o preço médio e o menor preço (%) | -      | -      | 4,55   | 13,00  | 5,95   | 5,95   | 3,13   | 1,56   | 1,56   | -        | -      |
| Varição em relação ao mês anterior                | -      | -      | -      | 0,40   | -0,34  | 0,00   | -0,19  | -0,06  | 0,00   | -0,06    | 0,00   |
| Varição em relação ao mês anterior (%)            | -      | -      | -      | -61,54 | 108,00 | 0,00   | 150,00 | 100,00 | 0,00   | -        | -      |
| Varição acumulada 2020 e geral (%)                | -      | -      | -      | -61,54 | -20,00 | -20,00 | 100,00 | 300,00 | 300,00 | -        | -      |
| Varição acumulada 2021 (%)                        | -      | -      | -      | -      | -      | -      | -      | 100,00 | 100,00 | -        | -      |
| LARANJA   | jul/20 | ago/20 | set/20 | out/20 | nov/20 | dez/20 | jan/21 | fev/21 | mar/21 | abr/21   | mai/21 |
| Preço médio                                       | 2,70   | 3,00   | 4,13   | 4,13   | 4,56   | 4,51   | 4,00   | 4,00   | 3,94   | 3,81     | 3,94   |
| Varição em relação ao mês anterior                | -      | 0,30   | 1,13   | -      | 0,44   | -0,05  | -0,51  | -      | -0,06  | -0,13    | 0,13   |
| Varição em relação ao mês anterior (%)            | -      | 11,11  | 37,50  | -      | 10,61  | -1,10  | -11,36 | -      | -1,56  | -3,17    | 3,28   |
| Varição acumulada 2020 e geral (%)                | -      | 11,11  | 52,78  | 52,78  | 68,98  | 67,13  | 48,15  | 48,15  | 45,83  | 41,20    | 45,83  |
| Varição acumulada 2021 (%)                        | -      | -      | -      | -      | -      | -      | -      | -      | -1,56  | -4,69    | -1,56  |
| Maior preço coletado                              | 4,00   | 3,00   | 4,50   | 4,50   | 5,25   | 5,00   | 4,00   | 4,00   | 4,25   | 4,00     | 4,00   |
| Menor preço coletado                              | 4,00   | 3,00   | 3,50   | 3,50   | 4,00   | 3,80   | 4,00   | 4,00   | 3,50   | 3,75     | 3,75   |
| Diferença entre o maior e o menor preço           | 0,00   | 0,00   | 1,00   | 1,00   | 1,25   | 1,20   | 0,00   | 0,00   | 0,75   | 0,25     | 0,25   |
| Diferença entre o maior e o menor preço (%)       | 0,00   | 0,00   | 28,57  | 28,57  | 31,25  | 31,58  | 0,00   | 0,00   | 21,43  | 6,67     | 6,67   |
| Varição em relação ao mês anterior                | -      | -      | 1,00   | -      | 0,25   | -0,05  | -1,20  | -      | 0,75   | -0,50    | -      |
| Varição em relação ao mês anterior (%)            | -      | -      | -      | -      | 25,00  | -4,00  | 100,00 | -      | -      | -66,67   | -      |
| Varição acumulada 2020 e geral (%)                | -      | -      | -      | -      | -      | -      | -      | -      | -      | -        | -      |
| Varição acumulada 2021 (%)                        | -      | -      | -      | -      | -      | -      | -      | -      | -      | -        | -      |
| Diferença entre o preço médio e o menor preço     | -      | -      | 0,63   | 0,63   | 0,56   | 0,71   | -      | -      | 0,44   | 0,06     | 0,19   |
| Diferença entre o preço médio e o menor preço (%) | -      | -      | 17,86  | 17,86  | 14,06  | 18,75  | -      | -      | 12,50  | 1,67     | 5,00   |
| Varição em relação ao mês anterior                | -      | -      | -      | 0,00   | -0,06  | 0,15   | -0,71  | 0,00   | 0,44   | -0,38    | 0,13   |
| Varição em relação ao mês anterior (%)            | -      | -      | -      | 0,00   | 11,11  | -21,05 | -      | -      | 100,00 | 600,00   | -66,67 |
| Varição acumulada 2020 e geral (%)                | -      | -      | #REF!  | #REF!  | #REF!  | #REF!  | -      | -      | -      | -        | -      |



UNIVERSIDADE FEDERAL DO DELTA DO PARNAÍBA  
Campus Ministro Reis Velloso  
Departamento de Ciências Econômicas  
Índices da Cesta Básica do Litoral do Piauí – Cajueiro da Praia  
Prof. MSc. Moacyr Ferraz do Lago. – responsável técnico



|   | jul/20 | ago/20 | set/20 | out/20 | nov/20 | dez/20 | jan/21 | fev/21 | mar/21 | abr/21 | mai/21 |
|---|--------|--------|--------|--------|--------|--------|--------|--------|--------|--------|--------|
| <b>MACARRÃO</b>                                   |        |        |        |        |        |        |        |        |        |        |        |
| Preço médio                                       | 3,08   | 3,13   | 3,25   | 3,16   | 3,08   | 2,98   | 3,38   | 3,33   | 3,64   | 3,63   | 3,50   |
| Varição em relação ao mês anterior                | -      | 0,05   | 0,12   | -0,10  | -0,08  | -0,10  | 0,40   | -0,04  | 0,31   | -0,02  | -0,13  |
| Varição em relação ao mês anterior (%)            | -      | 1,68   | 3,86   | -2,94  | -2,57  | -3,18  | 13,29  | -1,30  | 9,38   | -0,51  | -3,45  |
| Varição acumulada 2020 e geral (%)                | -      | 1,68   | 5,60   | 2,49   | -0,15  | -3,32  | 9,52   | 8,10   | 18,24  | 17,64  | 13,58  |
| Varição acumulada 2021 (%)                        |        |        |        |        |        |        |        | -1,30  | 7,96   | 7,41   | 3,70   |
| Maior preço coletado                              | 3,50   | 3,60   | 4,20   | 3,60   | 3,60   | 3,50   | 3,50   | 3,50   | 4,00   | 4,00   | 4,00   |
| Menor preço coletado                              | 2,50   | 2,50   | 3,00   | 2,50   | 2,25   | 2,25   | 3,25   | 3,15   | 3,15   | 3,00   | 3,00   |
| Diferença entre o maior e o menor preço           | 1,00   | 1,10   | 1,20   | 1,10   | 1,35   | 1,25   | 0,25   | 0,35   | 0,85   | 1,00   | 1,00   |
| Diferença entre o maior e o menor preço (%)       | 40,00  | 44,00  | 40,00  | 44,00  | 60,00  | 55,56  | 7,69   | 11,11  | 26,98  | 33,33  | 33,33  |
| Varição em relação ao mês anterior                | -      | 0,10   | 0,10   | -0,10  | 0,25   | -0,10  | -1,00  | 0,10   | 0,50   | 0,15   | -      |
| Varição em relação ao mês anterior (%)            | -      | 10,00  | 9,09   | -8,33  | 22,73  | -7,41  | -80,00 | 40,00  | 142,86 | 17,65  | -      |
| Varição acumulada 2020 e geral (%)                | -      | 10,00  | 20,00  | 10,00  | 35,00  | 25,00  | -75,00 | -65,00 | -15,00 | -      | -      |
| Varição acumulada 2021 (%)                        |        |        |        |        |        |        |        | 40,00  | 240,00 | 300,00 | 300,00 |
| Diferença entre o preço médio e o menor preço     | -      | -      | 0,25   | 0,66   | 0,83   | 0,73   | 0,13   | 0,18   | 0,49   | 0,63   | 0,50   |
| Diferença entre o preço médio e o menor preço (%) | -      | -      | 8,47   | 26,33  | 36,76  | 32,41  | 3,85   | 5,75   | 15,67  | 20,83  | 16,67  |
| Varição em relação ao mês anterior                | -      | -      | -      | 0,40   | 0,17   | -0,10  | -0,60  | 0,06   | 0,31   | 0,13   | -0,13  |
| Varição em relação ao mês anterior (%)            | -      | -      | -      | -61,39 | -20,40 | 13,43  | 483,33 | -31,03 | -63,29 | -21,00 | 25,00  |
| Varição acumulada 2020 e geral (%)                | -      | -      | -      | -61,39 | -69,27 | -65,14 | 103,33 | 40,23  | -48,52 | -59,33 | -49,17 |
| Varição acumulada 2021 (%)                        |        |        |        |        |        |        |        | -31,03 | -74,68 | -80,00 | -75,00 |
| <b>FARINHA DE MILHO</b>                           |        |        |        |        |        |        |        |        |        |        |        |
| Preço médio                                       | 1,93   | 1,93   | 1,96   | 1,96   | 1,93   | 1,90   | 2,38   | 2,34   | 2,69   | 2,78   | 2,78   |
| Varição em relação ao mês anterior                | -      | 0,00   | 0,03   | -0,00  | -0,03  | -0,04  | 0,48   | -0,03  | 0,35   | 0,09   | -      |
| Varição em relação ao mês anterior (%)            | -      | 0,04   | 1,73   | -0,21  | -1,28  | -1,94  | 25,27  | -1,32  | 14,93  | 3,25   | -      |
| Varição acumulada 2020 e geral (%)                | -      | 0,04   | 1,77   | 1,55   | 0,26   | -1,69  | 23,16  | 21,54  | 39,69  | 44,23  | 44,23  |
| Varição acumulada 2021 (%)                        |        |        |        |        |        |        |        | -1,32  | 13,42  | 17,11  | 17,11  |
| Maior preço coletado                              | 2,50   | 2,60   | 2,60   | 2,60   | 2,25   | 2,50   | 2,50   | 2,50   | 3,00   | 3,25   | 3,25   |
| Menor preço coletado                              | 1,20   | 1,30   | 1,30   | 1,30   | 1,50   | 1,25   | 2,25   | 2,25   | 2,25   | 2,50   | 2,50   |
| Diferença entre o maior e o menor preço           | 1,30   | 1,30   | 1,30   | 1,30   | 0,75   | 1,25   | 0,25   | 0,25   | 0,75   | 0,75   | 0,75   |
| Diferença entre o maior e o menor preço (%)       | 108,33 | 100,00 | 100,00 | 100,00 | 50,00  | 100,00 | 11,11  | 11,11  | 33,33  | 30,00  | 30,00  |
| Varição em relação ao mês anterior                | -      | -      | -      | -      | -0,55  | 0,50   | -1,00  | -      | 0,50   | -      | -      |
| Varição em relação ao mês anterior (%)            | -      | -      | -      | -      | -42,31 | 66,67  | -80,00 | -      | 200,00 | -      | -      |
| Varição acumulada 2020 e geral (%)                | -      | -      | -      | -      | -42,31 | -3,85  | -80,77 | -80,77 | -42,31 | -42,31 | -42,31 |
| Varição acumulada 2021 (%)                        |        |        |        |        |        |        |        | -      | 200,00 | 200,00 | 200,00 |
| Diferença entre o preço médio e o menor preço     | -      | -      | 0,66   | 0,66   | 0,43   | 0,65   | 0,13   | 0,09   | 0,44   | 0,28   | 0,28   |
| Diferença entre o preço médio e o menor preço (%) | -      | -      | 50,96  | 50,64  | 28,89  | 51,67  | 5,56   | 4,17   | 19,72  | 11,25  | 11,25  |
| Varição em relação ao mês anterior                | -      | -      | -      | 0,00   | -0,23  | 0,21   | -0,52  | -0,03  | 0,35   | -0,16  | 0,00   |
| Varição em relação ao mês anterior (%)            | -      | -      | -      | 0,63   | 51,92  | -32,90 | 416,67 | 33,33  | -78,87 | 57,78  | 0,00   |
| Varição acumulada 2020 e geral (%)                | -      | -      | -      | 0,63   | 52,88  | 2,58   | 430,00 | 606,67 | 49,30  | 135,56 | 135,56 |
| Varição acumulada 2021 (%)                        |        |        |        |        |        |        |        | 33,33  | -71,83 | -55,56 | -55,56 |
| <b>MARGARINA</b>                                  |        |        |        |        |        |        |        |        |        |        |        |
| Preço médio                                       | 2,87   | 2,87   | 2,83   | 2,82   | 2,76   | 2,69   | 2,41   | 2,34   | 2,59   | 2,56   | 2,53   |
| Varição em relação ao mês anterior                | -      | -0,01  | -0,04  | -0,01  | -0,06  | -0,07  | -0,28  | -0,08  | 0,25   | -0,02  | -0,03  |
| Varição em relação ao mês anterior (%)            | -      | -0,27  | -1,31  | -0,44  | -2,00  | -2,49  | -10,37 | -3,11  | 10,70  | -0,97  | -1,22  |
| Varição acumulada 2020 e geral (%)                | -      | -0,27  | -1,57  | -2,01  | -3,97  | -6,36  | -16,07 | -18,68 | -9,98  | -10,85 | -11,94 |
| Varição acumulada 2021 (%)                        |        |        |        |        |        |        |        | -3,11  | 7,25   | 6,22   | 4,92   |
| Maior preço coletado                              | 4,70   | 4,50   | 4,20   | 4,00   | 3,00   | 3,00   | 2,80   | 2,80   | 3,00   | 3,00   | 3,00   |
| Menor preço coletado                              | 1,80   | 1,90   | 2,00   | 2,00   | 2,25   | 2,50   | 2,00   | 2,00   | 2,00   | 2,00   | 2,00   |
| Diferença entre o maior e o menor preço           | 2,90   | 2,60   | 2,20   | 2,00   | 0,75   | 0,50   | 0,80   | 0,80   | 1,00   | 1,00   | 1,00   |
| Diferença entre o maior e o menor preço (%)       | 161,11 | 136,84 | 110,00 | 100,00 | 33,33  | 20,00  | 40,00  | 40,00  | 50,00  | 50,00  | 50,00  |
| Varição em relação ao mês anterior                | -      | -0,30  | -0,40  | -0,20  | -1,25  | -0,25  | 0,30   | -      | 0,20   | -      | -      |
| Varição em relação ao mês anterior (%)            | -      | -10,34 | -15,38 | -9,09  | -62,50 | -33,33 | 60,00  | -      | 25,00  | -      | -      |
| Varição acumulada 2020 e geral (%)                | -      | 1,68   | -13,96 | -21,78 | -70,67 | -80,45 | -68,71 | -68,71 | -60,89 | -60,89 | -60,89 |
| Varição acumulada 2021 (%)                        |        |        |        |        |        |        |        | -      | 25,00  | 25,00  | 25,00  |
| Diferença entre o preço médio e o menor preço     | -      | 1,68   | 0,83   | 0,82   | 0,51   | 0,19   | 0,41   | 0,34   | 0,59   | 0,56   | 0,53   |
| Diferença entre o preço médio e o menor preço (%) | -      | -      | 41,46  | 40,83  | 22,69  | 7,67   | 20,63  | 16,88  | 29,38  | 28,13  | 26,56  |
| Varição em relação ao mês anterior                | -      | -      | -      | -0,01  | -0,31  | -0,32  | 0,22   | -0,08  | 0,25   | -0,02  | -0,03  |
| Varição em relação ao mês anterior (%)            | -      | -      | -      | 1,53   | 60,00  | 166,30 | -53,54 | 22,22  | -42,55 | 4,44   | 5,88   |
| Varição acumulada 2020 e geral (%)                | -      | -      | -      | 1,53   | 62,45  | 332,61 | 101,01 | 145,68 | 41,13  | 47,41  | 56,08  |
| Varição acumulada 2021 (%)                        |        |        |        |        |        |        |        | 22,22  | -29,79 | -26,67 | -22,35 |
| <b>FARINHA DE ARROZ</b>                           |        |        |        |        |        |        |        |        |        |        |        |
| Preço médio                                       | -      | -      | -      | -      | -      | -      | 3,63   | 3,59   | 3,81   | 3,72   | 3,69   |
| Varição em relação ao mês anterior                | -      | -      | -      | -      | -      | -      | -      | -0,03  | 0,22   | -0,09  | -0,03  |
| Varição em relação ao mês anterior (%)            | -      | -      | -      | -      | -      | -      | -      | -0,86  | 6,09   | -2,46  | -0,84  |
| Varição acumulada 2020 e geral (%)                | -      | -      | -      | -      | -      | -      | -      | -0,86  | 5,17   | 2,59   | 1,72   |
| Varição acumulada 2021 (%)                        |        |        |        |        |        |        |        | -0,86  | 5,17   | 2,59   | 1,72   |
| Maior preço coletado                              | -      | -      | -      | -      | -      | -      | 3,75   | 3,75   | 4,00   | 4,00   | 4,00   |
| Menor preço coletado                              | -      | -      | -      | -      | -      | -      | 3,50   | 3,25   | 3,50   | 3,50   | 3,50   |
| Diferença entre o maior e o menor preço           | -      | -      | -      | -      | -      | -      | 0,25   | 0,50   | 0,50   | 0,50   | 0,50   |
| Diferença entre o maior e o menor preço (%)       | -      | -      | -      | -      | -      | -      | 7,14   | 15,38  | 14,29  | 14,29  | 14,29  |
| Varição em relação ao mês anterior                | -      | -      | -      | -      | -      | -      | -      | -0,25  | 0,25   | -      | -      |
| Varição em relação ao mês anterior (%)            | -      | -      | -      | -      | -      | -      | -      | -7,14  | 7,69   | -      | -      |
| Varição acumulada 2020 e geral (%)                | -      | -      | -      | -      | -      | -      | -      | -7,14  | -      | 7,69   | -      |
| Varição acumulada 2021 (%)                        |        |        |        |        |        |        |        | -7,14  | -      | -      | -      |
| Diferença entre o preço médio e o menor preço     | -      | -      | -      | -      | -      | -      | 0,13   | 0,34   | 0,31   | 0,22   | 0,19   |
| Diferença entre o preço médio e o menor preço (%) | -      | -      | -      | -      | -      | -      | 3,57   | 10,58  | 8,93   | 6,25   | 5,36   |
| Varição em relação ao mês anterior                | -      | -      | -      | -      | -      | -      | 0,00   | 0,34   | 7,46   | 0,22   | -7,50  |
| Varição em relação ao mês anterior (%)            | -      | -      | -      | -      | -      | -      | 0,00   | 100,00 | 10,00  | 42,86  | 16,67  |





UNIVERSIDADE FEDERAL DO DELTA DO PARNAÍBA  
Campus Ministro Reis Velloso  
Departamento de Ciências Econômicas  
Índices da Cesta Básica do Litoral do Piauí – Cajueiro da Praia  
Prof. MSc. Moacyr Ferraz do Lago. – responsável técnico



|   |        |        |        |        |        |        |        |        |        |        |        |        |
|---|--------|--------|--------|--------|--------|--------|--------|--------|--------|--------|--------|--------|
| Variação acumulada 2020 e geral (%)               | -      | -      | -      | -      | -      | -      | -      | -      | 100,00 | 100,00 | 57,14  | 66,67  |
| Variação acumulada 2021 (%)                       |        |        |        |        |        |        |        |        | 100,00 | 100,00 | 100,00 | 100,00 |
| GOMA  | jul/20 | ago/20 | set/20 | out/20 | nov/20 | dez/20 | jan/21 | fev/21 | mar/21 | abr/21 | mai/21 |        |
| Preço médio                                       | -      | -      | -      | -      | -      | -      | 5,13   | 5,09   | 5,72   | 5,81   | 5,78   |        |
| Variação em relação ao mês anterior               | -      | -      | -      | -      | -      | -      | -      | 0,03   | -0,63  | -0,09  | 0,03   |        |
| Variação em relação ao mês anterior (%)           | -      | -      | -      | -      | -      | -      | -      | -0,61  | 12,27  | 1,64   | -0,54  |        |
| Variação acumulada 2020 e geral (%)               | -      | -      | -      | -      | -      | -      | -      | -0,61  | 11,59  | 13,41  | 12,80  |        |
| Variação acumulada 2021 (%)                       | -      | -      | -      | -      | -      | -      | -      | -0,61  | 11,59  | 13,41  | 12,80  |        |
| Maior preço coletado                              | -      | -      | -      | -      | -      | -      | 5,25   | 5,25   | 6,00   | 6,00   | 6,25   |        |
| Menor preço coletado                              | -      | -      | -      | -      | -      | -      | 5,00   | 4,75   | 5,00   | 5,00   | 5,00   |        |
| Diferença entre o maior e o menor preço           | -      | -      | -      | -      | -      | -      | 0,25   | 0,50   | 1,00   | 1,00   | 1,25   |        |
| Diferença entre o maior e o menor preço (%)       | -      | -      | -      | -      | -      | -      | 5,00   | 10,53  | 20,00  | 20,00  | 25,00  |        |
| Variação em relação ao mês anterior               | -      | -      | -      | -      | -      | -      | -      | -0,25  | 0,25   | -      | -      |        |
| Variação em relação ao mês anterior (%)           | -      | -      | -      | -      | -      | -      | -      | -5,00  | 5,26   | -      | -      |        |
| Variação acumulada 2020 e geral (%)               | -      | -      | -      | -      | -      | -      | -      | -5,00  | -      | 5,26   | -      |        |
| Variação acumulada 2021 (%)                       | -      | -      | -      | -      | -      | -      | -      | -5,00  | -      | -      | -      |        |
| Diferença entre o preço médio e o menor preço     | -      | -      | -      | -      | -      | -      | 0,13   | 0,34   | 0,72   | 0,81   | 0,78   |        |
| Diferença entre o preço médio e o menor preço (%) | -      | -      | -      | -      | -      | -      | 2,50   | 7,24   | 14,38  | 16,25  | 15,63  |        |
| Variação em relação ao mês anterior               | -      | -      | -      | -      | -      | -      | 0,00   | 0,34   | 5,72   | 0,81   | -4,48  |        |
| Variação em relação ao mês anterior (%)           | -      | -      | -      | -      | -      | -      | 0,00   | 100,00 | 795,65 | 100,00 | 573,68 |        |
| Variação acumulada 2020 e geral (%)               | -      | -      | -      | -      | -      | -      | -      | 100,00 | 100,00 | 100,00 | 100,00 |        |
| Variação acumulada 2021 (%)                       |        |        |        |        |        |        |        | 100,00 | 100,00 | 100,00 | 100,00 |        |
| SARDINHA  | jul/20 | ago/20 | set/20 | out/20 | nov/20 | dez/20 | jan/21 | fev/21 | mar/21 | abr/21 | mai/21 |        |
| Preço médio                                       | -      | -      | -      | -      | -      | -      | 4,25   | 4,22   | 4,26   | 4,18   | 4,00   |        |
| Variação em relação ao mês anterior               | -      | -      | -      | -      | -      | -      | -      | -0,03  | 0,04   | -0,08  | -0,18  |        |
| Variação em relação ao mês anterior (%)           | -      | -      | -      | -      | -      | -      | -      | -0,74  | 0,99   | -1,96  | -4,24  |        |
| Variação acumulada (%)                            | -      | -      | -      | -      | -      | -      | -      | -0,74  | 0,26   | 1,26   | 2,26   |        |
| Variação acumulada 2020 e geral (%)               | -      | -      | -      | -      | -      | -      | -      | -0,74  | 0,25   | -1,72  | -5,88  |        |
| Maior preço coletado                              | -      | -      | -      | -      | -      | -      | 4,25   | 5,00   | 5,00   | 4,25   | 4,25   |        |
| Menor preço coletado                              | -      | -      | -      | -      | -      | -      | 4,00   | 4,00   | 4,00   | 3,75   | 3,50   |        |
| Diferença entre o maior e o menor preço           | -      | -      | -      | -      | -      | -      | 0,25   | 0,22   | 0,26   | 0,43   | 0,50   |        |
| Diferença entre o maior e o menor preço (%)       | -      | -      | -      | -      | -      | -      | 6,25   | 25,00  | 25,00  | 13,33  | 21,43  |        |
| Variação em relação ao mês anterior               | -      | -      | -      | -      | -      | -      | -      | -      | 0,04   | 0,17   | 0,07   |        |
| Variação em relação ao mês anterior (%)           | -      | -      | -      | -      | -      | -      | -      | -      | 19,05  | 64,00  | 17,07  |        |
| Variação acumulada 2020 e geral (%)               | -      | -      | -      | -      | -      | -      | -      | -      | 19,05  | 95,24  | 128,57 |        |
| Variação acumulada 2021 (%)                       | -      | -      | -      | -      | -      | -      | -      | -      | 19,05  | 95,24  | 128,57 |        |
| Diferença entre o preço médio e o menor preço     | -      | -      | -      | -      | -      | -      | 0,25   | 0,22   | 0,26   | 0,43   | 0,50   |        |
| Diferença entre o preço médio e o menor preço (%) | -      | -      | -      | -      | -      | -      | 6,25   | 5,47   | 6,51   | 11,39  | 14,29  |        |
| Variação em relação ao mês anterior               | -      | -      | -      | -      | -      | -      | 0,00   | 0,00   | 0,04   | 0,17   | 0,07   |        |
| Variação em relação ao mês anterior (%)           | -      | -      | -      | -      | -      | -      | -      | -      | -      | -39,02 | -14,58 |        |
| Variação acumulada 2020 e geral (%)               | -      | -      | -      | -      | -      | -      | -      | -      | -      | -      | -      |        |
| Variação acumulada 2021 (%)                       |        |        |        |        |        |        |        | 14,29  | -4,00  | -41,46 | -50,00 |        |
| BOLACHA 3 x 1                                     | jul/20 | ago/20 | set/20 | out/20 | nov/20 | dez/20 | jan/21 | fev/21 | mar/21 | abr/21 | mai/21 |        |
| Preço médio                                       | -      | -      | -      | -      | -      | -      | -      | -      | -      | -      | -      |        |
| Variação em relação ao mês anterior               | -      | -      | -      | -      | -      | -      | 4,63   | 4,56   | 4,59   | 4,44   | 4,38   |        |
| Variação em relação ao mês anterior (%)           | -      | -      | -      | -      | -      | -      | 4,63   | -0,06  | 0,03   | -0,16  | -0,06  |        |
| Variação acumulada 2020 e geral (%)               | -      | -      | -      | -      | -      | -      | -      | -1,35  | 0,68   | -3,40  | -1,41  |        |
| Variação acumulada 2021 (%)                       | -      | -      | -      | -      | -      | -      | -      | -      | -      | -      | -      |        |
| Maior preço coletado                              | -      | -      | -      | -      | -      | -      | -      | -1,35  | -0,68  | -4,05  | -5,41  |        |
| Menor preço coletado                              | -      | -      | -      | -      | -      | -      | 4,75   | 4,75   | 5,00   | 4,75   | 4,75   |        |
| Diferença entre o maior e o menor preço           | -      | -      | -      | -      | -      | -      | 4,50   | 4,25   | 4,00   | 4,00   | 4,00   |        |
| Diferença entre o maior e o menor preço (%)       | -      | -      | -      | -      | -      | -      | 0,25   | 0,50   | 1,00   | 0,75   | 0,75   |        |
| Variação em relação ao mês anterior               | -      | -      | -      | -      | -      | -      | 5,56   | 11,76  | 25,00  | 18,75  | 18,75  |        |
| Variação em relação ao mês anterior (%)           | -      | -      | -      | -      | -      | -      | 0,25   | 0,25   | 0,50   | -0,25  | -      |        |
| Variação acumulada 2020 e geral (%)               | -      | -      | -      | -      | -      | -      | -      | 100,00 | 100,00 | -25,00 | -      |        |
| Variação acumulada 2021 (%)                       | -      | -      | -      | -      | -      | -      | -      | -      | -      | -      | -      |        |
| Diferença entre o preço médio e o menor preço     | -      | -      | -      | -      | -      | -      | -      | 100,00 | 300,00 | 200,00 | 200,00 |        |
| Diferença entre o preço médio e o menor preço (%) | -      | -      | -      | -      | -      | -      | 0,13   | 0,31   | 0,59   | 0,44   | 0,38   |        |
| Variação em relação ao mês anterior               | -      | -      | -      | -      | -      | -      | 2,78   | 7,35   | 14,84  | 10,94  | 9,38   |        |
| Variação em relação ao mês anterior (%)           | -      | -      | -      | -      | -      | -      | 0,13   | 0,19   | 0,28   | -0,16  | -0,06  |        |
| Variação acumulada 2020 e geral (%)               | -      | -      | -      | -      | -      | -      | 0,00   | -60,00 | -47,37 | 35,71  | 16,67  |        |
| Variação acumulada 2021 (%)                       | -      | -      | -      | -      | -      | -      | -      | -60,00 | -78,95 | -71,43 | -66,67 |        |
| SALSICHA A GRANEL                                 | jul/20 | ago/20 | set/20 | out/20 | nov/20 | dez/20 | jan/21 | fev/21 | mar/21 | abr/21 | mai/21 |        |
| Preço médio                                       | -      | -      | -      | -      | -      | -      | 10,50  | 10,44  | 11,88  | 11,50  | 11,88  |        |
| Variação em relação ao mês anterior               | -      | -      | -      | -      | -      | -      | 10,50  | -0,06  | 1,44   | -0,38  | 0,38   |        |
| Variação em relação ao mês anterior (%)           | -      | -      | -      | -      | -      | -      | -      | -0,60  | 13,77  | -3,16  | 3,26   |        |
| Variação acumulada 2020 e geral (%)               | -      | -      | -      | -      | -      | -      | -      | -      | -      | -      | -      |        |
| Variação acumulada 2021 (%)                       | -      | -      | -      | -      | -      | -      | -      | -0,60  | 13,10  | 9,52   | 13,10  |        |
| Maior preço coletado                              | -      | -      | -      | -      | -      | -      | 11,00  | 11,00  | 12,00  | 12,00  | 12,00  |        |
| Menor preço coletado                              | -      | -      | -      | -      | -      | -      | 10,00  | 9,50   | 11,00  | 11,00  | 11,00  |        |
| Diferença entre o maior e o menor preço           | -      | -      | -      | -      | -      | -      | 1,00   | 1,50   | 1,00   | 1,00   | 1,00   |        |
| Diferença entre o maior e o menor preço (%)       | -      | -      | -      | -      | -      | -      | 10,00  | 15,79  | 9,09   | 9,09   | 9,09   |        |
| Variação em relação ao mês anterior               | -      | -      | -      | -      | -      | -      | 1,00   | 0,50   | -0,50  | -      | -      |        |
| Variação em relação ao mês anterior (%)           | -      | -      | -      | -      | -      | -      | -      | 50,00  | -33,33 | -      | -      |        |
| Variação acumulada 2020 e geral (%)               | -      | -      | -      | -      | -      | -      | -      | -      | -      | -      | -      |        |
| Variação acumulada 2021 (%)                       | -      | -      | -      | -      | -      | -      | -      | 50,00  | -      | -      | -      |        |
| Diferença entre o preço médio e o menor preço     | -      | -      | -      | -      | -      | -      | 0,50   | 0,94   | 0,88   | 0,50   | 0,88   |        |
| Diferença entre o preço médio e o menor preço (%) | -      | -      | -      | -      | -      | -      | 5,00   | 9,87   | 7,95   | 4,55   | 7,95   |        |
| Variação em relação ao mês anterior               | -      | -      | -      | -      | -      | -      | 0,00   | 0,44   | -0,06  | -0,38  | 0,38   |        |



UNIVERSIDADE FEDERAL DO DELTA DO PARNAÍBA  
Campus Ministro Reis Velloso  
Departamento de Ciências Econômicas  
Índices da Cesta Básica do Litoral do Piauí – Cajueiro da Praia  
Prof. MSc. Moacyr Ferraz do Lago. – responsável técnico



|   |        |        |        |        |        |        |        |        |        |        |        |
|---|--------|--------|--------|--------|--------|--------|--------|--------|--------|--------|--------|
| Variação em relação ao mês anterior (%)           | -      | -      | -      | -      | -      | -      | 0,00   | -46,67 | 7,14   | 75,00  | -42,86 |
| Variação acumulada 2020 e geral (%)               | -      | -      | -      | -      | -      | -      | -      | -46,67 | -42,86 | -      | -42,86 |
| Variação acumulada 2021 (%)                       | -      | -      | -      | -      | -      | -      | -      | -46,67 | -42,86 | -      | -42,86 |
| <b>GASOLINA</b>                                   | jul/20 | ago/20 | set/20 | out/20 | nov/20 | dez/20 | jan/21 | fev/21 | mar/21 | abr/21 | mai/21 |
| Preço médio                                       | 4,459  | 4,559  | 4,750  | 4,850  | 4,950  | 4,960  | 4,160  | 5,660  | 5,990  | 6,000  | 6,100  |
| Variação em relação ao mês anterior               | -      | 0,10   | 0,19   | 0,10   | 0,10   | 0,01   | -0,80  | 1,50   | 0,33   | 0,01   | 0,10   |
| Variação em relação ao mês anterior (%)           | -      | 2,24   | 4,19   | 2,11   | 2,06   | 0,20   | -16,13 | 36,06  | 5,83   | 0,17   | 1,67   |
| Variação acumulada 2020 e geral (%)               | -      | 2,24   | 6,52   | 8,77   | 11,01  | 11,23  | -6,71  | 26,93  | 34,33  | 34,56  | 36,80  |
| Variação acumulada 2021 (%)                       | -      | -      | -      | -      | -      | -      | -      | 36,06  | 43,99  | 44,23  | 46,63  |
| Maior preço coletado                              | 4,459  | 4,559  | 4,750  | 4,850  | 4,950  | 4,960  | 4,160  | 5,660  | 5,990  | 6,000  | 6,100  |
| Menor preço coletado                              | 4,459  | 4,379  | 4,750  | 4,850  | 4,950  | 4,960  | 4,160  | 5,660  | 5,990  | 6,000  | 6,100  |
| Diferença entre o maior e o menor preço           | -      | 0,18   | -      | -      | -      | -      | -      | -      | -      | -      | -      |
| Diferença entre o maior e o menor preço (%)       | -      | 4,11   | -      | -      | -      | -      | -      | -      | -      | -      | -      |
| Variação em relação ao mês anterior               | -      | 0,18   | -0,18  | -      | -      | -      | -      | -      | -      | -      | -      |
| Variação em relação ao mês anterior (%)           | -      | -      | 100,00 | -      | -      | -      | -      | -      | -      | -      | -      |
| Variação acumulada 2020 e geral (%)               | -      | -      | 100,00 | -      | -      | -      | -      | -      | -      | -      | -      |
| Variação acumulada 2021 (%)                       | -      | -      | -      | -      | -      | -      | -      | -      | -      | -      | -      |
| Diferença entre o preço médio e o menor preço     | -      | -      | -      | -      | -      | -      | -      | -      | -      | -      | -      |
| Diferença entre o preço médio e o menor preço (%) | -      | -      | -      | -      | -      | -      | -      | -      | -      | -      | -      |
| Variação em relação ao mês anterior               | -      | -      | -      | -      | -      | -      | -      | -      | -      | -      | -      |
| Variação em relação ao mês anterior (%)           | -      | -      | -      | -      | -      | -      | -      | -      | -      | -      | -      |
| Variação acumulada 2020 e geral (%)               | -      | -      | -      | -      | -      | -      | -      | -      | -      | -      | -      |
| Variação acumulada 2021 (%)                       | -      | -      | -      | -      | -      | -      | -      | -      | -      | -      | -      |
| <b>ETANOL/ÁLCOOL</b>                              | jul/20 | ago/20 | set/20 | out/20 | nov/20 | dez/20 | jan/21 | fev/21 | mar/21 | abr/21 | mai/21 |
| Preço médio                                       | -      | -      | -      | -      | -      | -      | -      | -      | -      | -      | -      |
| Variação em relação ao mês anterior               | -      | -      | -      | -      | -      | -      | -      | -      | -      | -      | -      |
| Variação em relação ao mês anterior (%)           | -      | -      | -      | -      | -      | -      | -      | -      | -      | -      | -      |
| Variação acumulada 2020 e geral (%)               | -      | -      | -      | -      | -      | -      | -      | -      | -      | -      | -      |
| Variação acumulada 2021 (%)                       | -      | -      | -      | -      | -      | -      | -      | -      | -      | -      | -      |
| Maior preço coletado                              | -      | -      | -      | -      | -      | -      | -      | -      | -      | -      | -      |
| Menor preço coletado                              | -      | -      | -      | -      | -      | -      | -      | -      | -      | -      | -      |
| Diferença entre o maior e o menor preço           | -      | -      | -      | -      | -      | -      | -      | -      | -      | -      | -      |
| Diferença entre o maior e o menor preço (%)       | -      | -      | -      | -      | -      | -      | -      | -      | -      | -      | -      |
| Variação em relação ao mês anterior               | -      | -      | -      | -      | -      | -      | -      | -      | -      | -      | -      |
| Variação em relação ao mês anterior (%)           | -      | -      | -      | -      | -      | -      | -      | -      | -      | -      | -      |
| Variação acumulada 2020 e geral (%)               | -      | -      | -      | -      | -      | -      | -      | -      | -      | -      | -      |
| Variação acumulada 2021 (%)                       | -      | -      | -      | -      | -      | -      | -      | -      | -      | -      | -      |
| Diferença entre o preço médio e o menor preço     | -      | -      | -      | -      | -      | -      | -      | -      | -      | -      | -      |
| Diferença entre o preço médio e o menor preço (%) | -      | -      | -      | -      | -      | -      | -      | -      | -      | -      | -      |
| Variação em relação ao mês anterior               | -      | -      | -      | -      | -      | -      | -      | -      | -      | -      | -      |
| Variação em relação ao mês anterior (%)           | -      | -      | -      | -      | -      | -      | -      | -      | -      | -      | -      |
| Variação acumulada 2020 e geral (%)               | -      | -      | -      | -      | -      | -      | -      | -      | -      | -      | -      |
| Variação acumulada 2021 (%)                       | -      | -      | -      | -      | -      | -      | -      | -      | -      | -      | -      |
| <b>EFICIÊNCIA GASOLINA/ÁLCOOL</b>                 | jul/20 | ago/20 | set/20 | out/20 | nov/20 | dez/20 | jan/21 | fev/21 | mar/21 | abr/21 | mai/21 |
| Eficiência gasolina/álcool (%)                    | -      | -      | -      | -      | -      | -      | -      | -      | -      | -      | -      |
| Variação em relação ao mês anterior               | -      | -      | -      | -      | -      | -      | -      | -      | -      | -      | -      |
| Variação acumulada 2020 e geral (%)               | -      | -      | -      | -      | -      | -      | -      | -      | -      | -      | -      |
| Variação acumulada 2021 (%)                       | -      | -      | -      | -      | -      | -      | -      | -      | -      | -      | -      |
| <b>DIESEL</b>                                     | jul/20 | ago/20 | set/20 | out/20 | nov/20 | dez/20 | jan/21 | fev/21 | mar/21 | abr/21 | mai/21 |
| Preço médio                                       | 3,559  | 3,669  | 3,800  | 3,900  | 4,000  | 3,999  | 4,200  | 4,660  | 4,890  | 4,900  | 4,999  |
| Variação em relação ao mês anterior               | -      | 0,11   | 0,13   | 0,10   | 0,10   | -0,00  | 0,20   | 0,46   | 0,23   | 0,01   | 0,10   |
| Variação em relação ao mês anterior (%)           | -      | 3,09   | 3,57   | 2,63   | 2,56   | -0,02  | 5,03   | 10,95  | 4,94   | 0,20   | 2,02   |
| Variação acumulada 2020 e geral (%)               | -      | -      | 3,23   | 3,67   | 2,73   | 2,56   | 0,18   | 5,51   | 11,21  | 4,95   | 0,30   |
| Variação acumulada 2021 (%)                       | -      | -      | -      | -      | -      | -      | -      | 10,95  | 16,43  | 16,67  | 19,02  |
| Maior preço coletado                              | 3,559  | 3,669  | 3,800  | 3,900  | 4,000  | 3,999  | 4,200  | 4,660  | 4,890  | 4,900  | 4,999  |
| Menor preço coletado                              | 3,559  | 3,669  | 3,800  | 3,900  | 4,000  | 3,999  | 4,200  | 4,660  | 4,890  | 4,900  | 4,999  |
| Diferença entre o maior e o menor preço           | -      | -      | -      | -      | -      | -      | -      | -      | -      | -      | -      |
| Diferença entre o maior e o menor preço (%)       | -      | -      | -      | -      | -      | -      | -      | -      | -      | -      | -      |
| Variação em relação ao mês anterior               | -      | -      | -      | -      | -      | -      | -      | -      | -      | -      | -      |
| Variação em relação ao mês anterior (%)           | -      | -      | -      | -      | -      | -      | -      | -      | -      | -      | -      |
| Variação acumulada 2020 e geral (%)               | -      | -      | -      | -      | -      | -      | -      | -      | -      | -      | -      |
| Variação acumulada 2021 (%)                       | -      | -      | -      | -      | -      | -      | -      | -      | -      | -      | -      |
| Diferença entre o preço médio e o menor preço     | -      | -      | -      | -      | -      | 4,92   | -      | -      | -      | -      | -      |
| Diferença entre o preço médio e o menor preço (%) | -      | -      | -      | -      | -      | -      | -      | -      | -      | -      | -      |
| Variação em relação ao mês anterior               | -      | -      | -      | -      | -      | -      | -      | -      | -      | -      | -      |
| Variação em relação ao mês anterior (%)           | -      | -      | -      | -      | -      | -      | -      | -      | -      | -      | -      |
| Variação acumulada 2020 e geral (%)               | -      | -      | -      | -      | -      | -      | -      | -      | -      | -      | -      |
| Variação acumulada 2021 (%)                       | -      | -      | -      | -      | -      | -      | -      | -      | -      | -      | -      |
| <b>GÁS corrigir o em vermelho</b>                 | jul/20 | ago/20 | set/20 | out/20 | nov/20 | dez/20 | jan/21 | fev/21 | mar/21 | abr/21 | mai/21 |
| Preço médio                                       | 82,50  | 83,50  | 83,50  | 90,00  | 90,00  | 93,00  | 95,00  | 96,50  | 96,50  | 98,00  | 100,00 |
| Variação em relação ao mês anterior               | -      | 1,00   | -      | 6,50   | -      | 3,00   | 2,00   | 1,50   | -      | 1,50   | 2,00   |
| Variação em relação ao mês anterior (%)           | -      | 1,21   | -      | 7,78   | -      | 3,33   | 2,15   | 1,58   | -      | 1,55   | 2,04   |
| Variação acumulada 2020 e geral (%)               | -      | 4,00   | 4,00   | 12,10  | 12,10  | 15,83  | 18,32  | 20,19  | 20,19  | 22,06  | 24,55  |
| Variação acumulada 2021 (%)                       | -      | -      | -      | -      | -      | -      | -      | 1,58   | 1,58   | 3,16   | 5,26   |
| Maior preço coletado                              | 85,00  | 87,00  | 87,00  | 90,00  | 90,00  | 93,00  | 95,00  | 98,00  | 98,00  | 98,00  | 100,00 |
| Menor preço coletado                              | 80,00  | 80,00  | 80,00  | 90,00  | 90,00  | 93,00  | 95,00  | 95,00  | 95,00  | 98,00  | 100,00 |
| Diferença entre o maior e o menor preço           | 5,00   | 7,00   | 7,00   | -      | -      | -      | -      | 3,00   | 3,00   | -      | -      |
| Diferença entre o maior e o menor preço (%)       | 6,25   | 8,75   | 8,75   | -      | -      | -      | -      | 3,16   | 3,16   | -      | -      |
| Variação em relação ao mês anterior               | -      | 2,00   | -      | -7,00  | -      | -      | -      | 3,00   | -      | -3,00  | -      |
| Variação em relação ao mês anterior (%)           | -      | 40,00  | -      | 100,00 | -      | -      | -      | -      | -      | 100,00 | -      |
| Variação acumulada 2020 e geral (%)               | -      | -      | -      | -100   | -      | -      | -      | -      | -      | -      | -      |
| Variação acumulada 2021 (%)                       | -      | -      | -      | -      | -      | -      | -      | -      | -      | -      | -      |



UNIVERSIDADE FEDERAL DO DELTA DO PARNAÍBA  
Campus Ministro Reis Velloso  
Departamento de Ciências Econômicas  
Índices da Cesta Básica do Litoral do Piauí – Cajueiro da Praia  
Prof. MSc. Moacyr Ferraz do Lago. – responsável técnico



|   |   |   |   |        |      |      |      |      |      |       |      |
|---|---|---|---|--------|------|------|------|------|------|-------|------|
| Diferença entre o preço médio e o menor preço     | - | - | - | 0,00   | 0,00 | 0,00 | 0,00 | 1,50 | 1,50 | 0,00  | 0,00 |
| Diferença entre o preço médio e o menor preço (%) | - | - | - | 0,00   | 0,00 | 0,00 | 0,00 | 1,58 | 1,58 | 0,00  | 0,00 |
| Variação em relação ao mês anterior               | - | - | - | -      | 0,00 | 0,00 | 0,00 | 1,50 | 0,00 | -1,50 | 0,00 |
| Variação em relação ao mês anterior (%)           | - | - | - | 100,00 | -    | -    | -    | -    | -    | -     | -    |
| Variação acumulada 2020 e geral (%)               | - | - | - | -      | -    | -    | -    | -    | -    | -     | -    |
| Variação acumulada 2021 (%)                       | - | - | - | -      | -    | -    | -    | -    | -    | -     | -    |

Fonte: Pesquisas de campo - julho de 2020 a maio de 2021.